


Offenbach am Main



Entwurf Haushaltssatzung mit Haushaltsplan 2006

Die Gesamtfläche des Stadtgebietes betrug am 31.12.2004	4.483,49 ha	
	in ha	in %
Davon entfallen auf:		
Ackerland	442,02	9,86
Gartenland	140,01	3,12
Grünland	112,05	2,50
Wald	1.492,00	33,28
Wasser	130,90	2,92
Gebäude- u. Freifläche	1.248,60	27,85
Verkehrsfläche	607,94	13,56
Betriebsfläche	29,26	0,65
Erholungs- u. Sportfläche	238,84	5,33
Friedhöfe	31,06	0,69
Sonstige Nutzungsarten	10,81	0,24

Inhaltsverzeichnis

	<i>Seite</i>	<i>Farbe</i>
Deckblatt	1	chamois
Haushaltssatzung	5	gelb
Stadtgeschichte in Worten und Zahlen	9	chamois
Vorbericht mit Anlage	15	weiß
Gesamtplan:		
a) Zusammenfassung der Einnahmen und Ausgaben, Verpflichtungsermächtigungen	33	gelb
b) Haushaltsquerschnitt	37	gelb
c) Gruppierungsübersicht	49	gelb
d) Finanzierungsübersicht	57	gelb
Richtlinien über die Aufstellung und Ausführung des Haushaltsplanes mit Anlage	61	rot
Übersicht über die wichtigsten Gebühren und Entgelte städtischer Einrichtungen	77	gelb
Verwaltungshaushalt	83	weiß
Erläuterungen zum Verwaltungshaushalt	317	weiß
Vermögenshaushalt	327	grün
Erläuterungen zum Vermögenshaushalt	461	grün
Sammelnachweis A	463	rot
Deckungszähler (Verzeichnis der Haushaltsvermerke)	483	blau
Finanzplanung:		
a) Finanzplan	509	gelb
b) Investitionsprogramm	517	gelb
Übersicht über die Verpflichtungsermächtigungen	547	gelb
Übersicht über den voraussichtlichen Stand der Schulden	553	gelb
Übersicht über den voraussichtlichen Stand der Rücklagen	557	gelb
Übersicht über die Mittel der Fraktionen	561	gelb
Verzeichnis der außerhaushaltsmäßigen Verrechnungsstellen	565	rot
Verzeichnis der Mitgliedschaften der Stadt Offenbach in Verei- nen und Verbänden	569	gelb
Schlagwortverzeichnis	575	rot

Haushaltssatzung

HAUSHALTSSATZUNG

der Stadt Offenbach am Main für das Haushaltsjahr 2006

Aufgrund der §§ 94 ff. der Hessischen Gemeindeordnung in der Fassung vom 1. April 2005 (GVBl 2005 I S. 142) hat die Stadtverordnetenversammlung am XX.XX.XXXX folgende Haushaltssatzung beschlossen:

§ 1

Der Haushaltsplan für das Haushaltsjahr 2006 wird

im Verwaltungshaushalt

in der Einnahme auf	232.652.100 EUR
in der Ausgabe auf	558.882.100 EUR

im Vermögenshaushalt

in der Einnahme auf	84.249.200 EUR
in der Ausgabe auf	84.249.200 EUR

festgesetzt.

§ 2

Der Gesamtbetrag der Kredite, deren Aufnahme im Haushaltsjahr 2006 zur Finanzierung von Investitionen und Investitionsförderungsmaßnahmen erforderlich ist, wird auf 7.424.050 EUR festgesetzt.

Hierunter sind Darlehen aus dem Hessischen Investitionsfonds in Höhe von 675.000 EUR enthalten.

§ 3

Der Gesamtbetrag der Verpflichtungsermächtigungen wird auf 12.610.500 EUR festgesetzt.

§ 4

Der Höchstbetrag der Kassenkredite, die im Haushaltsjahr zur rechtzeitigen Leistung von Ausgaben in Anspruch genommen werden dürfen, wird auf 320.000.000 EUR festgesetzt.

§ 5

Die Steuerhebesätze für die Gemeindesteuern werden für das Haushaltsjahr wie folgt festgesetzt:

1. Grundsteuer

- | | |
|--|-----------|
| a) für land- und forstwirtschaftliche Betriebe
(Grundsteuer A) | 250 v. H. |
| b) für die Grundstücken (Grundsteuer B) | 400 v. H. |

2. Gewerbesteuer

nach Gewerbeertrag	440 v. H.
--------------------	-----------

§ 6

Es gilt der von der Stadtverordnetenversammlung am XX.XX.XXXX beschlossene Stellenplan.

§ 7

Über- und außerplanmäßige Ausgaben gelten als erheblich im Sinne des § 100 Abs. 1 Satz 3 HGO, wenn sie im Einzelfall 25.500 EUR überschreiten.

Offenbach am Main, den XX.XX.XXXX

Der Magistrat

Grandke
Oberbürgermeister

Schneider
Bürgermeister

Offenbacher Stadtgeschichte

Offenbacher Stadtgeschichte in Stichworten und Zahlen

- 977 Erste Erwähnung Offenbachs in einer Urkunde Otto II.
- 1270 Erste Erwähnung einer Kirche
- 1394 Nachweis einer Wasserburg, deren Standort etwa der Platz des heutigen Schlosses gewesen sein dürfte
- 1388 - 1418 Während der Amtszeit des Trierer Kurfürsten Werner von Falkenstein werden in Offenbach Goldgulden geprägt
- 1419 Erste Erwähnung einer Mainfähre
- 1486 Die Isenburger werden alleinige Landesherren
- 1542 Erster lutherischer Pfarrer in Offenbach
- 1556 Graf Reinhard von Isenburg verlegt seine Residenz nach Offenbach und beginnt mit dem Bau eines Schlosses. Der Bau wird 1559 vollendet und 1564 durch Brand zerstört. Der Wiederaufbau wird 1578 abgeschlossen.
- 1635 - 1643 Offenbach fällt an die Landgrafschaft Hessen-Darmstadt
- 1698 Graf Johann Philipp von Isenburg-Birstein nimmt Hugenotten in Offenbach auf und verleiht ihnen kurz darauf weitgehende Privilegien.
- 1708 Ein Gemeindestatut für die Offenbacher Juden wird erlassen
- 1732 Erlaß einer Zunftordnung
- 1733 Privileg für die Schnupftabakfabrik der Gebr. Bernard
- 1748 Gründung einer bedeutenden Wachstuchfabrik
- um 1770 werden die ersten Portefeuilles hergestellt
- 1773 Das "Offenbacher privilegierte Real-, Frag- und Anzeigeblatt" erscheint am 15. Januar erstmalig
- 1781 Eröffnung des ersten Mainbades
- 1786 Die Schriftstellerin Sophie von Laroche wohnt bis zu ihrem Tod (1807) in Offenbach.
- 1788 - 1791 Der polnische Sektierer Jakob Frank wohnt in Offenbach
- 1794 Aufhebung der Leibeigenschaft durch Fürst Wolfgang Ernst II.
- 1799 Aloys Senefelder wird von Anton André nach Offenbach geholt; Gründung der ersten Steindruckerei
- 1803 Fürst Carl hebt den Judenleibzoll auf

- 1815 Auf dem Wiener Kongreß wird das Fürstentum Isenburg (und damit auch Offenbach) dem Kaiser von Österreich unterstellt.
- 1816 Anfall an das Großherzogtum Hessen-Darmstadt
- 1821 Einführung einer Gemeindeordnung
- 1824 Vereinigung der Alt- und der Neugemeinde Offenbach. Der erste ehrenamtliche Bürgermeister wird Peter Georg d'Orville.
- 1828 - 1835 Offenbach wird Messestadt, da sich Frankfurt weigert, dem Zollverein beizutreten.
- 1832 Offenbach wird Kreisstadt
- 1834 Der "Hessische Landbote" wird in Offenbach gedruckt
- 1844 Gründung einer Lokalsektion des Hessischen Landesgewerbevereins
- 1848 Die Lokalbahn verkehrt erstmalig nach Sachsenhausen
- 1873 Eröffnung der Eisenbahnstrecke Frankfurt-Bebra
- 1879 Die Hessische Landesgewerbeausstellung findet auf dem Gelände am Dreieichpark statt.
- 1887 Einweihung einer festen Mainbrücke; das Offenbacher Stadtoberhaupt heißt nun "Oberbürgermeister"
- 1888 Eine Mineralquelle wird gefunden und zum Andenken an den Monarchen "Kaiser-Friedrich-Quelle" genannt.
- 1908 Eingemeindung von Bürgel
- 1916 Einweihung der Synagoge an der Goethestraße
- 1917 Gründung des Ledermuseums
- 1919 Beim sog. "Karfreitagsputsch" werden 17 Menschen getötet
- 1920 Die Stadt erwirbt das Büsing-Palais und nutzt es als Rathaus
- 1926 Im Juni werden 9.050 Arbeitslose gezählt
- 1933 Bei den Reichstagswahlen vom 5. März erhält die NSDAP 32 % der abgegebenen Stimmen
- 1938 Bieber wird am 1. April eingemeindet; 9./10. November wird die Synagoge geschändet
- 1942 Rumpenheim wird am 1. April eingemeindet
- 1945 Die Stadt ist zu 36 % zerstört, den Luftangriffen sind 467 Menschen zum Opfer gefallen
- 1949 Gründung einer Messe GmbH

1953	Eröffnung des Klingspor-Museums
1954	Offenbach wird Großstadt
1956	Die Stadt erhält für ihre Bemühungen um die Annäherung in Europa den Europapreis
1964	Die Kaiserlei-Brücke wird eingeweiht
1971	Einweihung des neuen Rathauses
1973	Weitere Novellierung der Hessischen Gemeindeordnung mit umfassender Neugestaltung des Gemeindegewirtschaftsrechts
1977	Tausendjahrfeier Offenbachs
1979	Umgründung der Stadtwerke
1981	"Jahrhundertregen" bringt am 10. August schwere Überflutungen
1981	Die Würfel für die "City-Trasse" der S-Bahn sind endgültig gefallen
1984	Das Büsing-Palais wird nach Wiederherstellung eingeweiht
1988	Baubeginn für die S-Bahn
1992	Abriß des Stadtbades
1995	Einweihung der S-Bahn-Citytrasse
1999	Fertigstellung des Hauses der Wirtschaft Umbau Fußgängerzone in der Frankfurter Straße
2004	Offenbach ist seit 50 Jahren Großstadt (18. August 1954)

Einwohnerentwicklung ab 1543

1543	480	Einwohner
1685	600	Einwohner
1718	1.500	Einwohner
1816	6.500	Einwohner
1860	15.316	Einwohner
1890	35.064	Einwohner
1900	50.468	Einwohner
1910	75.584	Einwohner
1936	80.147	Einwohner
1946	75.479	Einwohner
1954	100.949	Einwohner
1970	117.306	Einwohner
1991	115.258	Einwohner
1992	115.790	Einwohner
1995	118.274	Einwohner (Stand 31.12.1995)
1996	117.674	Einwohner (Stand 31.12.1996)
1997	117.201	Einwohner (Stand 31.12.1997)

1998	116.493	Einwohner (Stand 31.12.1998)
2003	119.230	Einwohner (Stand 31.03.2003)
2004	118.233	Einwohner (Stand 31.03.2004)

Haushaltsvolumen ab 1822

- 1822 Erster Haushaltsplan der Gemeinde Offenbach = 13.603,48 Gulden Süddeutscher Währung
- 1880 Der Haushaltsplan hat ein Volumen von 930.496 Mark
- 1923 Der Haushaltsplan hat ein Volumen von 13.083.926.319 Mark
- 1945 Der Haushaltsplan hat ein Volumen von 17.672.620 Reichsmark

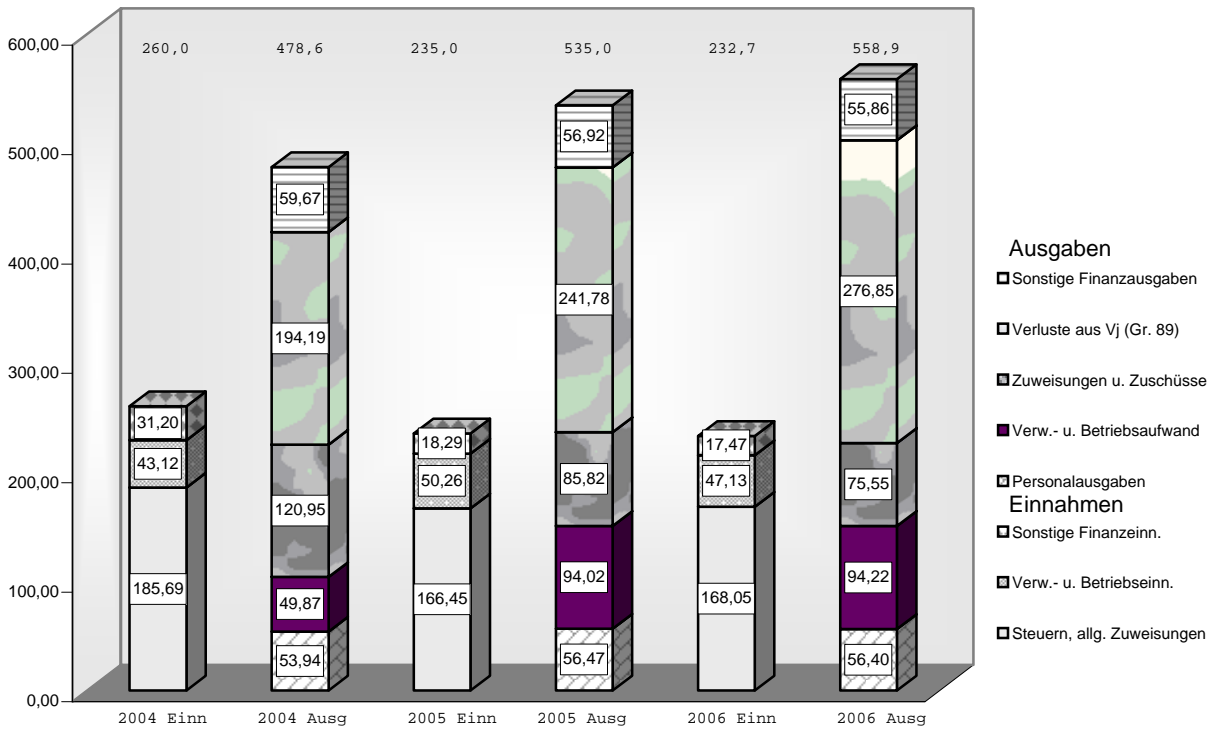
Jahr	Einnahmen	Ausgaben
1949	12.001.130	12.001.130
1977	238.627.640	238.627.640
1982	197.845.040	197.845.040
1987	262.073.370	262.073.370
1992	298.024.980	391.848.760
1995	241.601.890	306.565.240
1996	225.696.350	318.227.520
1997	218.768.680	346.322.590
1998	234.367.000	386.055.770
1999	256.433.250	401.119.530
2000	259.585.440	417.301.900
2001	274.897.370	405.512.580
2002	208.292.250	388.507.000
2003	191.276.220	435.382.090
2004	226.376.700	507.742.860
2005	235.002.530	535.013.420

Aufgrund besserer Vergleichbarkeit sind alle Beträge ab 1949 in EURO umgerechnet.

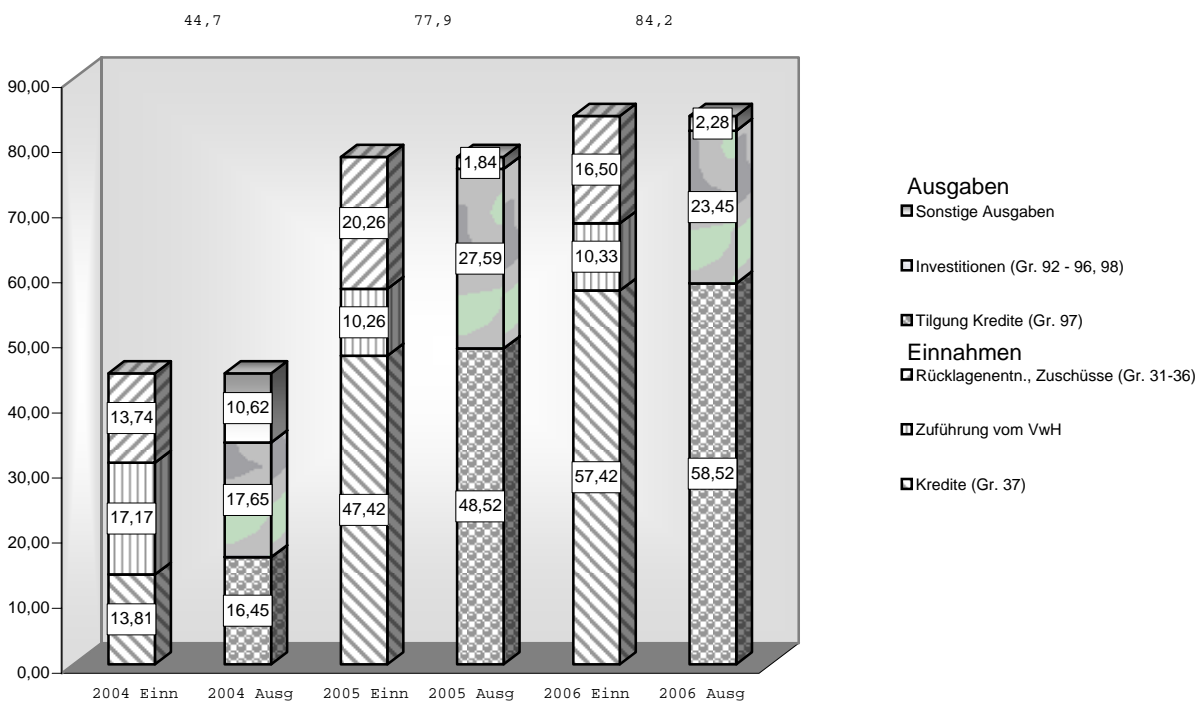
Vorbericht

Struktur und Entwicklung des Haushaltsvolumens 2004 bis 2006 (2004 Rechnungsergebnis, 2005 und 2006 Haushaltsplan)

Verwaltungshaushalt



Vermögenshaushalt



Die vorstehende graphische Übersicht stellt die Einnahmen und Ausgaben der Haushaltsjahre 2004 bis 2006, unterteilt nach Hauptgruppen, gegenüber.

Im Verwaltungshaushalt 2006 sind die Ausgaben im Vergleich zum Haushaltsjahr 2005 von 535 Mio € um 23,9 Mio € auf 558,9 Mio € gestiegen.

Die Einnahmen des Verwaltungshaushalts hingegen sanken im Vergleich zum Vorjahr von 235 Mio € um 2,3 Mio € auf 232,7 Mio €.

Die Altfehlbeträge wurden um das endgültige Rechnungsergebnis 2004 korrigiert und mit 276,9 Mio € veranschlagt. Hieraus ergibt sich ein Periodenfehlbetrag für das Haushaltsjahr 2006 von 49,4 Mio €.

Die Summen des Vermögenshaushalts 2006 liegen in Einnahmen und Ausgaben jeweils mit 84,2 Mio € um rd. 6,3 Mio € über denen des Vorjahres.

Nach Abzug der für Umschuldung in Einnahmen und Ausgaben vorsorglich angesetzten Beträge von jeweils 50 Mio € reduziert sich das Volumen des Vermögenshaushalts 2006 auf 34,2 Mio €. Als Kreditaufnahme zur Deckung des Investitionsbedarfs ist für 2006 ein Betrag von rd. 7,4 Mio € vorgesehen, davon 6,7 Mio € aus Kreditmarktmitteln und rd. 675 T€ aus dem Hessischen Investitionsfonds.

Haushaltsjahre 2004 und 2005

Die Entwicklung der Haushaltsjahre 2004 und 2005 ist in den vorstehenden Grafiken dargestellt. Die Zahlen für 2004 entsprechen dem Rechnungsergebnis, die des Jahres 2005 dem Plan.

Haushalt 2006

Die finanzielle Situation der Stadt Offenbach bleibt weiterhin äußerst angespannt. Die Gründe hierfür liegen in einer strukturellen Finanzierungslücke unter der die Stadt seit Jahren zu leiden hat. Zwar ist zum einen eine Stabilisierung der Steuereinnahmen und zum anderen ein Rückgang der Sozialtransferleistungen festzustellen, jedoch führt dies nicht zu einer Entspannung der Haushaltslage und reicht bei weitem nicht aus um eine dauerhafte Gesundung der städtischen Finanzen herbeizuführen.

Ohne positive äußere Einflüsse wird sich das Strukturproblem nicht lösen lassen. Forderungen wie beispielsweise der Bau von Kindertagesstätten oder die Einrichtung von Ganztagschulen werden sich nur dann umsetzen lassen, wenn für diese Investitionen und deren Folgekosten auch die entsprechenden Finanzmittel bereitgestellt werden können. Vor diesem Hintergrund verfolgt die Stadt Offenbach weiterhin ihr Konzept der Leistungsverbesserung bei gleichzeitiger Ausnutzung aller Einsparmöglichkeiten.

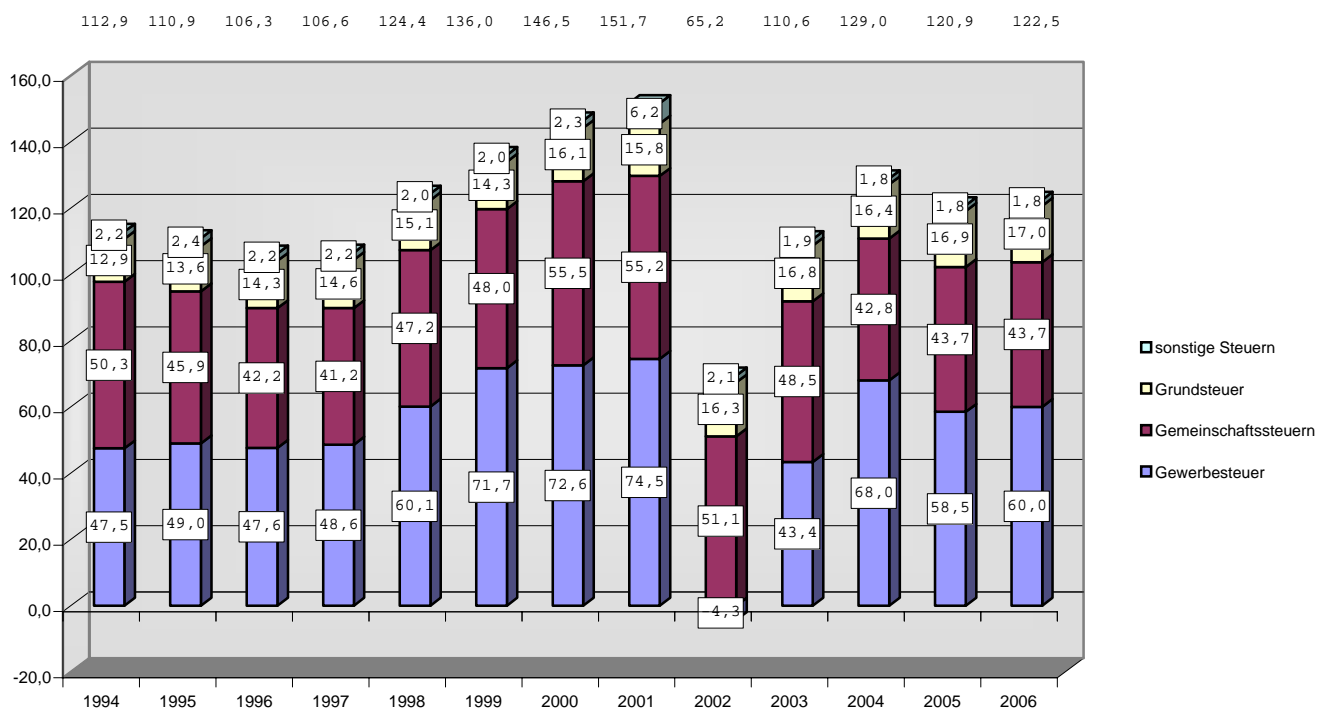
1. Verwaltungshaushalt

	2005	2006	Veränderung	%
<u>Einnahmen</u>				
Steuern, allgem. Zuweisungen	166,5	168,1	1,6	1,0
Verwaltungs- und Betriebseinnahmen	50,3	47,1	-3,1	-6,2
Sonstige Finanzeinnahmen	18,3	17,5	-0,8	-4,5
Gesamteinnahmen:	235,0	232,7		
<u>Ausgaben</u>				
Personalausgaben	56,5	56,4	-0,1	-0,1
Verwaltungs- u. Betriebsaufwand	94,0	94,2	0,2	0,2
Zuweisungen u. Zuschüsse	85,8	75,6	-10,3	-12,0
Verluste aus Vorjahren	241,8	276,9	35,1	14,5
Sonstige Finanzausgaben	56,9	55,9	-1,1	-1,9
Gesamtausgaben:	535,0	558,9		
Periodensaldo:	-58,2	-49,4		

Steuereinnahmen 1994 - 2006

1994 - 2004 Rechnungsergebnis

2005 u. 2006 Haushaltsplan



1.1 Einnahmen

Grundsteuer A + B

2005	2006	Differenz	Bemerkungen
16.927.000	17.027.000	100.000	Das Aufkommen orientiert sich an der noch zu erwartenden Bautätigkeit.

Gewerbesteuer

2005	2006	Differenz	Bemerkungen
58.500.000	60.000.000	1.500.000	Das Aufkommen orientiert sich an den Einnahmen des Haushaltsjahres 2005.

Gemeindeanteil an den Gemeinschaftssteuern

2005	2006	Differenz	Bemerkungen
43.700.000	43.700.000	0	In diesem Bereich werden keine wesentlichen Änderungen erwartet.

Sonstige Steuereinnahmen

2005	2006	Differenz	Bemerkungen
1.835.000	1.835.000	0	Auch in diesem Bereich werden keine wesentlichen Veränderungen erwartet.

Zuweisungen

2005	2006	Differenz	Bemerkungen
45.489.300	45.489.300	0	Die Schlüsselzuweisung stellt hier mit 37,5 Mio € den größten Posten dar. Weiterhin sind 3 Mio € an Grunderwerbsteuer, 2,4 Mio € für den Familienleistungsausgleich und 2,6 Mio € für "Leistungen des Landes aus der Umsetzung des vierten Gesetzes für moderne Dienstleistungen am Arbeitsmarkt" veranschlagt.

Einnahmen aus Verwaltung und Betrieb

2005	2006	Differenz	Bemerkungen
50.260.440	47.131.350	-3.129.090	Den größten Einnahmerückgang mit 1,7 Mio € bilden die "Erstattungen von Kosten der Eingliederung von Beziehern von Leistungen gem. SGB II". Diese Maßnahmen werden von der MainArbeit GmbH durchgeführt werden. Weitere Änderungen ergaben sich bei einer Vielzahl von Haushaltsstellen.

Sonstige Finanzeinnahmen

2005	2006	Differenz	Bemerkungen
18.290.790	17.469.450	-821.340	Hier ist in erster Linie der Wegfall der Erstattungen für Wohngeld in Höhe von 890 T€, und der Rückgang bei den Ersatzleistungen von Dritten für geleisteten Unterhaltsvorschuß in Höhe von 400 T€ zu nennen. Dem stehen jedoch Mehreinnahmen im Bereich der Konzessionsabgaben in Höhe von 330 T€ und bei den Nachzahlungszinsen in Höhe von 450 T€ gegenüber.

1.2 Ausgaben

Personalausgaben

2005	2006	Differenz	Bemerkungen
56.472.790	56.396.010	-76.780	Berücksichtigt sind die tariflichen Eingruppierungen, die Tarifsteigerungen und die Einsparungen durch die Kürzung der Sonderzahlungen für Beamte.

Sächlicher Verw.- und Betriebsaufwand

2005	2006	Differenz	Bemerkungen
94.019.640	94.215.600	195.960	Änderungen ergaben sich aus der Veranschlagung von Mitteln in Höhe von 450 T€ für die Anmietung des Stadthauses, dem aber Einsparungen in Höhe von 450 T€ bei der Erstellung des Gebäudekatasters gegenüberstehen. Weitere Änderungen ergaben sich bei einer Vielzahl von Haushaltsstellen, so z.B. für neue Maßnahmen bei der Grünpflege in Höhe von 150 T€.

Auch im Haushaltsjahr 2006 werden die Ansätze für die „Öffentlichen Bekanntmachungen“ wieder in einer Summe im Unterabschnitt 02400 "Öffentlichkeitsarbeit" veranschlagt und zum Jahresende verursachungsgerecht aufgelöst. Das gleiche gilt für die Telekom Ausgaben im UA 06400 „Telekommunikation“ und für die „Rechts- und Gerichtskosten“.

Zuweisungen und Zuschüsse

2005	2006	Differenz	Bemerkungen
85.823.130	75.553.070	-10.270.060	In diesem Bereich schlagen sich ebenfalls die Änderungen durch das SGB II nieder. Eine genaue Erläuterung befindet sich am Ende dieses Abschnittes.

Während der Haushalt 2005 besonders in den wesentlichen Positionen Hilfe zum Lebensunterhalt nach Kapitel 3 SGB XII und Leistungen für Unterkunft und Heizung nach Abschnitt 2 SGB II wegen fehlender Erfahrungswerte auf Schätzungen beruhte, kann nunmehr im Haushalt 2006 auf konkrete Werte zurückgegriffen werden.

Im Einzelnen sind folgende Eckpunkte relevant:

Die **Hilfe zum Lebensunterhalt** (41010.73000), bisher die kostenintensivste Haushaltsposition, konnte aufgrund der Abgabe von rd. 90% der Hilfeempfänger an die MainArbeit von 12,4 Mio. € (Haushaltsansatz 2005) auf 4,5 Mio. € gemindert werden. Hierbei ist berücksichtigt, dass eine gewisse Anzahl von Leistungsbeziehern wieder in die Zuständigkeit des Sozialamtes übergeht, wenn Erwerbsunfähigkeit attestiert wird.

Trotz der Tatsache, dass sich die Anzahl der Personen in **Heimpflege** (41160.74000) innerhalb eines Jahres um 4 Personen auf derzeit 363 Personen erhöht hat und davon ausgegangen werden kann, dass außerdem durch Pflegesatzsteigerungen Mehrkosten entstehen, konnte der Ansatz lt. Hochrechnung auf 4,9 Mio. € (Ansatz 2005 = 5,3 Mio. €) gemindert werden. Nach einer Fallzahlenanalyse wurde festgestellt, dass eine Verschiebung innerhalb der Pflegegruppen stattgefunden hat. So weist die (teure) Pflegegruppe 3 insgesamt 11 Personen weniger aus, während die Pflegegruppe 1 einen Zuwachs in gleicher Höhe verzeichnet.

Der geringe Fallzahlenanstieg in der Heimpflege korrespondiert mit den Leistungen für **ambulante Pflegedienste** (41140.73190), die gegenüber dem Ansatz des Jahres 2005 in Höhe von 2,0 Mio. € auf 2,52 Mio. € aufgestockt werden mussten, weil ambulante Pflegedienste vermehrt in Anspruch genommen werden. Dies entspricht auch dem gesetzlich fixierten Vorrang von ambulanten Pflegehilfen vor der Heimunterbringung.

Auch die in der Vergangenheit kostenträchtigen Positionen **ambulante und stationäre Krankenhilfe** (UA 41300) weisen nur noch etwa ein Drittel des Rechnungsergebnisses von 2004 aus, weil die an die MainArbeit abgegebenen Leistungsbezieher nunmehr pflichtversichert sind.

Die Aufgabe der **Kriegsopferfürsorge** (UA 44000) wurde per Vertrag an den Landeswohlfahrtsverband Hessen (LWV) abgegeben, wobei die Kosten beim örtlichen Träger der Kriegsopferfürsorge verbleiben. Die einzelnen Haushaltsstellen weisen nur noch die Nettokosten (nach Abzug der Bundeserstattung von 80%) aus.

Die **Besonderen Zuschüsse an die Träger der freien Wohlfahrtspflege** (47000.70750, Mahlzeitendienst, Seniorenservice, Hauspflegestationen u.a.) konnten von 1.012.700,-- € (Ansatz 2005) auf 854.500,-- € verringert werden, weil 2006 von geringeren Nachforderungen im Wege des vertraglich vereinbarten Verlustausgleichs gegenüber den Vorjahren ausgegangen werden kann.

Nach § 22 SGB II sind die kommunalen Träger verpflichtet, die **Leistungen für Unterkunft und Heizung** (48200.69100) für alle Leistungsbezieher nach dem SGB II zu übernehmen; das waren lt. Statistik der Bundesagentur für Arbeit Juni 2005 rd. 8.650 Bedarfsgemeinschaften in Offenbach. Lt. Hochrechnung und in Abstimmung mit der MainArbeit wird im Jahr 2006 von einem Aufwand in Höhe von 34,425 Mio. € ausgegangen (Ansatz 2005 = 34,2 Mio. €). Der Bund erstattet hiervon 29,1% = 10,02 Mio. €. Allerdings soll im Herbst 2005 gem. Revisionsklausel nach § 46 Abs. 6 SGB II die Höhe des Bundesanteils nochmals einer Überprüfung unterzogen werden.

Sonstige Finanzausgaben

2005	2006	Differenz	Bemerkungen
298.697.860	332.717.420	34.019.560	Die Hauptveränderung ergibt sich aus der Anpassung der Altfehlbeträge an das Rechnungsergebnis 2004 mit nunmehr 276,9 Mio €. Die zu erwartende Verbandsumlage für den LWV sank um rd. 2,1 Mio €

Die ausgewiesene Zuführung zum Vermögenshaushalt setzt sich wie folgt zusammen:

- Mindestzuführung (ordentliche Darlehenstilgung und Kreditbeschaffungskosten)
- Überführung der Fehlbelegungsabgabe,
- Beiträge der Ämter zur Selbstversicherungsrücklage,
- Zuführung zum Pensionsfonds

2. Vermögenshaushalt

	2005	2006	Veränderung	%
<u>Einnahmen</u>				
Kredite	47,42	57,42	10,0	21,1
Zuführung vom Verwaltungshaushalt	10,26	10,33	0,1	0,7
Rücklagenentn., Zuschüsse etc.	20,26	16,50	-3,8	-18,6
Gesamteinnahmen:	77,9	84,2		
<u>Ausgaben</u>				
Tilgung von Krediten	48,52	58,52	10,0	20,6
Investitionen	27,59	23,45	-4,1	-15,0
Sonstige Ausgaben	1,84	2,28	0,4	23,9
Gesamtausgaben:	77,9	84,2		

2.1 Ausgaben

Im Wesentlichen beschränkt sich der investive Teil des Vermögenshaushalts auf die Fortführung bereits begonnener Vorhaben sowie auf unabdingbare Substanz erhaltende Maßnahmen.

Die Erhaltungsinvestitionen sind auf ein Minimum zurückgeführt. Hier bildet sich schon seit Jahren zwangsläufig ein Investitionsstau. Der durchschnittlich angemeldete Investitionsbedarf der einzelnen Fachbereiche übersteigt bei weitem die noch vorhandenen finanziellen Möglichkeiten.

Einzelplan 0 Allgemeine Verwaltung

Abschnitt	2005	2006	Differenz
Gemeindeorgane	0	0	0
Hauptverwaltung	0	0	0
Finanzverwaltung	13.000	23.000	10.000
Besondere Dienststellen der allgemeinen Verwaltung	0	0	0
Einrichtungen für die gesamte Verwaltung	1.587.700	2.940.000	1.352.300
Einrichtungen für Verwaltungsangehörige	0	0	0
Summe Einzelplan 0:	1.600.700	2.963.000	1.362.300

Im Einzelplan 0 ist erwähnenswert, dass zur weiteren Beschaffung von Büromaschinen und Einrichtungen 140 T€ und für die Ausstattung der Verwaltung mit Personalcomputern 200 T€ vorgesehen sind. Zur Erfüllung der Brandschutzauflagen der Feuerwehr für das Rathaus wurden 2,5 Mio € und eine Verpflichtungsermächtigung in Höhe von 3 Mio € veranschlagt.

Einzelplan 1 Öffentliche Sicherheit und Ordnung

Abschnitt	2005	2006	Differenz
Öffentliche Ordnung	2.684.700	1.972.500	-712.200
Öffentliche Ordnung	0	0	0
Feuerschutz	1.572.150	1.285.000	-287.150
Katastrophenschutz	30.000	45.000	15.000
Summe Einzelplan 1:	4.286.850	3.302.500	-984.350

Für verschiedene Altlastensanierungen sind insgesamt Ausgaben von 1,5 Mio € vorgesehen. Diese Maßnahmen werden vom Land Hessen mit bis zu 85 % bezuschusst. 168 T€ sind für die Renaturierung der Bieber veranschlagt. Die Feuerwehr erhält für Kfz- und Gerätersatzbeschaffungen inkl. Informationstechnik 725 T€. Des weiteren sind Renovierungsmaßnahmen an der Berufsfeuerwehr Rhönstraße für 560 T € inkl. Erneuerung der Fahrzeughallentore und dem Umbau der Leitfunkstelle vorgesehen.

Einzelplan 2 Schulen

Abschnitt	2005	2006	Differenz
Schulverwaltung	3.517.030	2.895.130	-621.900
Grund- und Hauptschulen	693.890	135.790	-558.100
Gymnasien	255.570	1.195.570	940.000
Berufliche Schulen	3.248.070	310.040	-2.938.030
Förderschulen	164.780	484.280	319.500
Haupt- und Realschulen, Gesamtschulen	2.299.890	2.259.190	-40.700
Sonstiges	0	0	0
Summe Einzelplan 2:	10.179.230	7.280.000	-2.899.230

Im Schulbereich wurden für Baumaßnahmen, Sanierungen und sonstige Investitionen insgesamt rd. 7,3 Mio € zur Verfügung gestellt. Hinzu kommen Verpflichtungsermächtigungen in Höhe von rd. 2,2 Mio €, um den seit Jahren aufgelaufenen Investitionsstau kontinuierlich abzubauen.

Besonders erwähnenswert ist die Förderung der Ganztagsbetreuung an Schulen, für die rd. 1,5 Mio € bereitgestellt werden. Diese Maßnahme wird durch das Bundesprogramm „Zukunft, Bildung und Betreuung“ mit 2 Mio € gefördert. Weiterhin sind vorgesehen:

- Käthe-Kollwitz-Schule 850 T€ für den Brandschutz,
- Leibnizschule 720 T€ für die Wärmedämmung des Dachgeschosses sowie die Sanierung der Heizungsanlage
- Erich-Kästner-Schule 325 T€ für die Fenster- und Fassadensanierung
- Bachschule 882 T€ für die Flachdachsanieung
- Wilhelmschule 630 T€ für die Dachsanierung
- Edith-Stein-Schule 613 T€ für die Flachdachsanieung

Einzelplan 3 Wissenschaft, Forschung, Kulturpflege

Abschnitt	2005	2006	Differenz
Wissenschaft, Forschung	5.110	20.500	15.390
Museen, Sammlungen, Ausstellungen	19.250	14.900	-4.350

Theater, Konzerte, Musikpflege	7.000	7.000	0
Volksbildung	48.570	204.570	156.000
Kirchen	17.940	12.670	-5.270
Summe Einzelplan 3:	97.870	259.640	161.770

Die Investitionen von 260 T€ beschränken sich auf den Erwerb eines neuen Bücherbusses für ca. 156 T€ und 26 T€ für das Automatisierte Bibliotheks–Informations-System, wofür es bis zu 50% Zuweisungen des Landes gibt. Weiterhin sind ca. 18 T€ für die Qualitätssicherung des EDV-Unterrichts bei der Volkshochschule eingeplant. Erwähnenswert ist in diesem Bereich auch die Veranschlagung der ersten Rate zur Ablösung der Kirchenbaulasten der Evangelischen Schlossgemeinde in Höhe von ca. 18 T€.

Einzelplan 4 Soziale Sicherung

Abschnitt	2005	2006	Differenz
Verwaltung der Sozialen Angelegenheiten	0	0	0
Sozialhilfe nach dem SGB XII	130.000	130.000	0
Einrichtungen der Sozialhilfe und der Kriegsopferfürsorge	17.670	1.145.670	1.128.000
Kriegsopferfürsorge und ähnliche Maßnahmen	0	0	0
Jugendhilfe nach dem KJHG	25.000	25.000	0
Einrichtungen der Jugendhilfe	2.347.500	425.000	-1.922.500
Förderung von anderen Trägern der Wohlfahrtspflege und	20.450	20.450	0
Summe Einzelplan 4:	2.540.620	1.746.120	-794.500

Im Einzelplan 4 sind unter anderem eine Vielzahl kleinerer Maßnahmen etatisiert. Die größten Posten bilden:

- Verschiedene Maßnahmen im Bereich der Kindertagesstätten in Höhe von 210 T€,
- Die Dachsanierung des Jugendzentrum Lauterborn mit 75 T€,
- Sowie 1,1 Mio € Zuwendung des Landes für den Ersatzneubau des Altenpflegeheims des Evangelischen Frauenvereins (Ersatz für weggefallene Bundesmittel).

Einzelplan 5 Gesundheit, Sport, Erholung

Abschnitt	2005	2006	Differenz
Gesundheitsverwaltung	20.000	5.000	-15.000
Sonstige Einrichtungen und Maßnahmen der	13.000	13.000	0
Förderung des Sports	27.000	27.800	800
Eigene Sportstätten	60.000	44.000	-16.000
Schwimm- und Badeeinrichtungen	0	0	0
Park- und Gartenanlagen	377.000	820.000	443.000
Sonstige Erholungseinrichtungen	27.500	27.500	0
Summe Einzelplan 5:	524.500	937.300	412.800

In diesem Einzelplan sind diverse kleinere Maßnahmen veranschlagt. Hervorzuheben ist unter anderem die Sanierung des Mausoleums im Schlosspark Rumpenheim in Höhe von 100 T€, die Sanierungsmaßnahme im Büsingpark für 160 T€ und die Umgestaltung der Maingärten für 150 T€.

Einzelplan 6 Bau- und Wohnungswesen, Verkehr

Abschnitt	2005	2006	Differenz
Bauverwaltung	801.600	270.000	-531.600
Städteplanung, Vermessung, Bauordnung	1.505.000	710.000	-795.000
Wohnungsbauförderung	648.000	585.000	-63.000
Gemeindestraßen	3.591.500	4.111.500	520.000
Kreisstraßen	0	0	0
Bundes- und Landesstraßen	0	0	0
Straßenbeleuchtung und -reinigung	380.000	290.000	-90.000
Öffentliche Parkeinrichtungen	0	0	0
Wasserläufe, Wasserbau	0	50.000	50.000
Summe Einzelplan 6:	6.926.100	6.016.500	-909.600

Die wesentlichen Maßnahmen des Einzelplans 6 sind folgende:

- Umsetzung HEGISS mit 350T€,
- Ausbau Mainzer Ring mit 1,1 Mio €,
- Straßenbau Schlossstraße mit 400 T€
- Ausbau Große Marktstraße 300 T€,
- Ausbau Kaiserstraße (1. Abschnitt) 250 T€ und einer VE von 1,6 Mio €

Einzelplan 7 Öffentliche Einrichtungen Wirtschaftsförderung

Abschnitt	2005	2006	Differenz
Abwasserbeseitigung	0	0	0
Märkte	0	0	0
Sonstige öffentliche Einrichtungen	10.000	10.000	0
Summe Einzelplan 7:	10.000	10.000	0

Seit der Gründung des Eigenbetriebes ESO in 1992 sind die Investitionen in diesem Bereich im Wirtschaftsplan des Eigenbetriebes enthalten, bis auf geringfügige Mittel für die Beschaffung von Pumpen, die Sanierung von Brunnen, Sprudelsteinen und Trinkbrunnen mit einem Volumen von 10 T€.

Einzelplan 8 Wirtschaftliche Unternehmen, allgemeine Grund- und Sondervermögen

Abschnitt	2005	2006	Differenz
Verkehrsunternehmen	525.010	550.000	24.990
Kombinierte Versorgungs- und Verkehrsunternehmen	0	0	0
Unternehmen der Wirtschaftsförderung	0	0	0
Land- und forstwirtschaftliche Unternehmen	2.500	2.500	0
Sonstige wirtschaftliche Unternehmen	10.000	0	-10.000
Allgemeines Grundvermögen	900.000	400.000	-500.000
Summe Einzelplan 8:	1.437.510	952.500	-485.010

Im Einzelplan 8 sind nur noch zwei Investitionen von besonderer Bedeutung. Dies ist zum einen der städtische Anteil an der Gesamtmaßnahme S-Bahn Rodgau, für den noch 550 T€ veranschlagt sind und zum anderen der Erwerb von Grundstücken in Höhe von 250 T€.

Einzelplan 9 Allgemeine Finanzwirtschaft

Abschnitt	2005	2006	Differenz
Sonstige allgemeine Finanzwirtschaft	50.337.970	60.781.640	10.443.670
Abwicklung der Vorjahre	0	0	0
Summe Einzelplan 9:	50.337.970	60.781.640	10.443.670

2.2 Einnahmen

Zur Finanzierung des Vermögenshaushaltes müssen auch im Jahre 2006 Kredite in Anspruch genommen werden. Der zum Ausgleich des Vermögenshaushalts erforderliche Kreditbedarf beträgt 7,4 Mio €, einschließlich der „Investitionspauschale Schulen“ in Höhe von 675 T€ Tilgungen werden in Höhe von 8,5 Mio € geleistet. Der für Umschuldungen vorgesehene Kreditbedarf ist mit 50 Mio € gesondert ausgewiesen. Ihm stehen die entsprechenden Tilgungen für Umschuldungen bei den Ausgaben gegenüber.

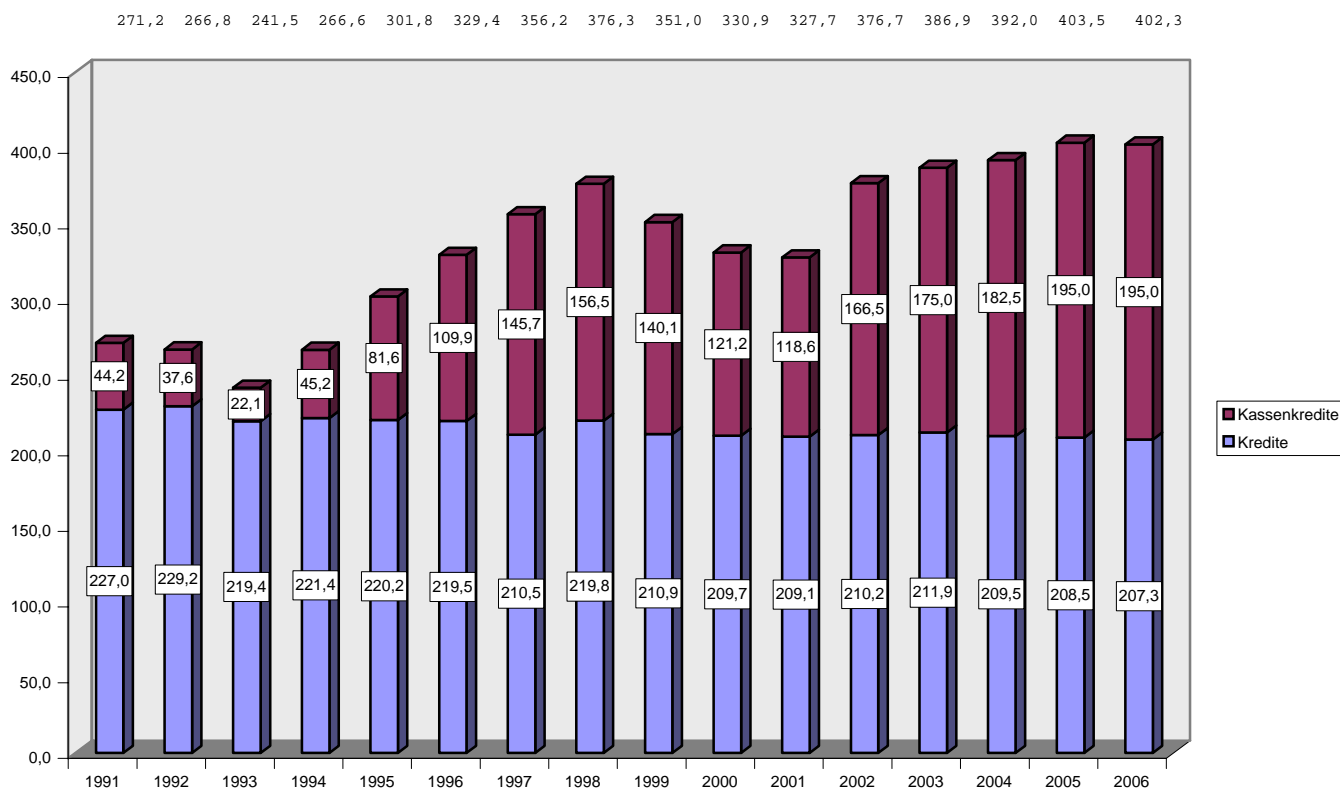
Die Finanzierung der Tilgungsleistungen und der Kreditbeschaffungskosten des Vermögenshaushaltes erfolgt entsprechend § 22 GemHVO durch die Zuführung aus dem Verwaltungshaushalt.

Weiterhin werden der Selbstversicherungsrücklage 96 T€ zur Weiterleitung in den Verwaltungshaushalt entnommen.

Im Übrigen sind die Gesamteinnahmen des Vermögenshaushalts in der Gruppierungsübersicht Gruppe 3 und ihre Verwendung in der Ausgabengruppe 9 dargestellt.

Verschuldung der Stadt 1991 bis 2006 in Tausend-Euro

bis 2004: Ist-Stand jeweils zum 31.12., ab 2005 Plan



Finanzplan und Investitionsprogramm

Nach §§ 101 HGO und 24 GemHVO ist der Haushaltswirtschaft der Gemeinde eine fünfjährige Finanzplanung zugrundezulegen, die jährlich der Entwicklung anzupassen und fortzuführen ist. Erstes Planjahr der vorliegenden Finanzplanung ist das Haushaltsjahr 2005. Vor der Finanzplanung ist ein Investitionsprogramm aufzustellen, das vom Magistrat entworfen und von der Stadtverordnetenversammlung beschlossen werden muss.

Der Finanzplan besteht aus einer Übersicht über die voraussichtliche Entwicklung der Einnahmen und Ausgaben des Verwaltungshaushalts und des Vermögenshaushalts.

Die Finanzplanung ist nach der für das Haushaltsjahr geltenden Gruppierungsübersicht gegliedert. Für die Hochrechnung der künftigen Einnahmen und Ausgaben des Verwaltungshaushalts wurden grundsätzlich die vom Hess. Minister des Innern zuletzt herausgegebenen Orientierungsdaten unter Berücksichtigung der örtlichen Verhältnisse herangezogen.

Soweit die Orientierungsdaten wegen der besonderen örtlichen Gegebenheiten nicht anwendbar sind, wurden Einnahmen und Ausgaben des Verwaltungs- und Vermögenshaushalts durch Einzelschätzungen unter Berücksichtigung seitheriger Erfahrungen in Offenbach und anderen Städten ermittelt. Änderungen sind, wenn vom Hess. Minister des Innern neue Orientierungsdaten herausgegeben werden, möglich.

Die vorliegende Finanzplanung stellt eine Hochrechnung der einzelnen Haushaltsansätze, entsprechend den gesamtwirtschaftlichen Eckdaten dar. Die im Haushalt 2006 ausgewiesenen Altfehlbeträge sollen weiterhin kontinuierlich aus Erlösen für Vermögensveräußerungen abgebaut werden. Die entsprechenden Einplanungen werden in den jeweiligen Nachtragsplänen erfolgen. Zu diesem Zeitpunkt steht fest, mit welchen jeweiligen Quoten das Altdefizit zu tilgen ist, und es kann frei taktiert werden, Vermögen nur zum vorteilhaftesten Zeitpunkt zu veräußern.

Jahr	Fehlbetrag Mio €	enth. Altfehlbetr. Mio €	Periodensaldo Mio €
2005	300,0	241,8	-58,2
2006	326,2	276,9	-49,4
2007	363,0	326,2	-36,8
2008	401,2	362,7	-38,5
2009	442,8	401,0	-41,8

Nach dem derzeitigen Stand der Planung und bei Realisierung der Maßnahmen des Investitionsprogramms 2006 sind nachstehende Kreditaufnahmen - Investitionsfonds und Kreditmarkt - erforderlich:

Jahr	Mio €
2005	7,4
2006	7,4
2007	7,4
2008	7,4
2009	7,4
Summe:	37,0

Kassenlage

Für das Jahr 2006 kann unterstellt werden, dass die Zahlungsfähigkeit der Stadtkasse gewährleistet ist. Zur Aufgabenerfüllung sind infolge der aufgelaufenen Defizite allerdings stets Kassenkredite erforderlich. Der in der Satzung vorgesehene Höchstbetrag der Kassenkredite wird mit 320 Mio € veranschlagt. Eine Veranschlagung in dieser Höhe ist erforderlich, weil durch die weitgehende Auflösung der Rücklagen und den Einsatz der Erlöse aus Vermögensveräußerungen zur Teilablösung der Altfehlbeträge, sowohl die Restfehlbeträge als auch die Haushaltsvorfinanzierung durch äußere Kassenkredite zu finanzieren sind.

Offenbach am Main, den XX.XX.XXXX
Dezernat I/Kämmerei

Grandke
Oberbürgermeister

Anlage 1 zum Vorbericht

Berechnungsgrundlage der Verwaltungskostenbeiträge zum Haushaltsplan 2006

Für den Haushalt des Jahres 2006 diente der Ist-Abschluß 2003 als Rechnungsbasis:

a) Gesamtausgabe VwH 2003 ohne Einzelplan 9	234.016.520
b) Ist-Ausgaben der kostenrechnenden Einrichtungen (ohne VKB)	4.942.760
c) Ist-Fehlbeträge der empfangsberechtigten Dienststellen (bereinigt)	13.919.750
d) Gesamtverwaltungskostenbeiträge 2,1121 % von 13919750 € =	294.000

Die kostenrechnenden Einrichtungen sind wie nachfolgend aufgezeichnet mit Verwaltungskostenbeiträgen belastet:

UA 12000	Bürgerbüro	1,0618 %	13.919.750	147.780
UA 61300	Bauaufsichtsamt	0,4512 %	13.919.750	62.810
UA 70200	Bedürfnisanstalten	0,0775 %	13.919.750	10.790
UA 73000	Marktverwaltung	0,0672 %	13.919.750	9.350
UA 85500	Forstwirtschaftl. Unternehmen	0,1175 %	13.919.750	16.360
UA 88000	Gewerbl.Vermiet./Geschäft.gr	0,2608 %	13.919.750	36.300
UA 88100	Unbebauter Grundbesitz	0,0762 %	13.919.750	10.610
		<u>2,1121 %</u>		<u>294.000</u>

Die Verwaltungskostenbeiträge sind gerundet, sie sind im Haushalt kostenneutral.

Die hohe Schwankungsbreite erklärt sich einerseits aus dem Rückgang der kostenrechnenden Einrichtungen (ehemals 31, jetzt noch 7) und andererseits aus den unterschiedlich hohen Rechnungsergebnissen der betroffenen Dienststellen bei den Ausgaben und den Zuschußbedarfen, die als Grundlage für die Berechnung der VKB herangezogen werden.

Gesamtplan

- a) Zusammenfassung der Einnahmen, Ausgaben und Verpflichtungsermächtigungen
- b) Haushaltsquerschnitt
- c) Gruppierungsübersicht
- d) Finanzierungübersicht

a) Zusammenfassung

**der Einnahmen, Ausgaben
und Verpflichtungsermächtigungen**

Gesamtplan 2006 1. Zusammenfassung der Einnahmen, Ausgaben und Verpflichtungsermächtigungen (in EUR)

EP	Einzelplanbezeichnung	Haushaltsansatz 2006		Verpflichtungs- ermächtigungen	Haushaltsansatz 2005		Rechnungsergebnis 2004	
		Einnahmen	Ausgaben		Einnahmen	Ausgaben	Einnahmen	Ausgaben
Verwaltungshaushalt								
0	Allgemeine Verwaltung	2.403.020	20.708.870		2.593.150	20.645.820	2.985.422,21	18.544.780,69
1	Öffentliche Sicherheit und Ordnung	6.430.220	17.396.350		6.465.270	17.034.100	6.239.044,78	16.574.588,31
2	Schulen	3.107.880	8.156.200		3.150.260	7.779.090	3.249.872,91	7.456.509,85
3	Wissenschaft, Forschung, Kulturpflege	1.564.500	6.900.890		1.706.560	6.735.460	1.796.173,94	6.389.236,86
4	Soziale Sicherung	29.954.660	121.839.710		34.411.190	134.648.940	37.902.393,00	131.483.913,03
5	Gesundheit, Sport, Erholung	1.387.840	11.835.950		1.025.340	11.036.670	1.012.137,38	11.292.587,36
6	Bau- und Wohnungswesen, Verkehr	4.167.480	34.179.380		4.290.280	33.971.370	4.419.643,83	28.516.040,90
7	Öffentliche Einrichtungen, Wirtschaftsförderung	280.500	964.550		304.410	937.850	323.727,44	946.306,55
8	Wirtschaftliche Unternehmen, allgemeines Grund- und Sondervermögen	12.809.100	4.182.780		12.556.300	3.526.260	12.448.230,07	3.621.524,84
9	Allgemeine Finanzwirtschaft	170.546.900	332.717.420		168.499.770	298.697.860	189.627.892,86	253.797.562,12
	Zusammen	232.652.100	558.882.100		235.002.530	535.013.420	260.004.538,42	478.623.050,51
Vermögenshaushalt								
0	Allgemeine Verwaltung	0	2.963.000	3.020.000	0	1.600.700	4.984,01	136.200,59
1	Öffentliche Sicherheit und Ordnung	1.348.200	3.302.500	400.000	2.898.540	4.286.850	735.460,86	614.575,05
2	Schulen	1.160.000	7.280.000	2.187.000	2.000.000	10.179.230	118.873,63	3.471.052,14
3	Wissenschaft, Forschung, Kulturpflege	24.120	259.640	0	21.760	97.870	20.800,00	248.756,89
4	Soziale Sicherung	1.152.000	1.746.120	620.000	26.400	2.540.620	2.171.024,65	2.760.724,76
5	Gesundheit, Sport, Erholung	22.800	937.300	642.000	22.000	524.500	24.200,08	320.595,12
6	Bau- und Wohnungswesen, Verkehr	2.676.560	6.016.500	5.731.500	3.510.860	6.926.100	4.296.581,97	3.061.219,14
7	Öffentliche Einrichtungen, Wirtschaftsförderung	0	10.000	10.000	0	10.000	0,00	5.819,91
8	Wirtschaftliche Unternehmen, allgemeines Grund- und Sondervermögen	647.960	952.500	0	1.726.260	1.437.510	2.361.293,82	7.082.606,64
9	Allgemeine Finanzwirtschaft	77.217.560	60.781.640	0	67.735.530	50.337.970	34.986.260,55	27.017.929,33
	Zusammen	84.249.200	84.249.200	12.610.500	77.941.350	77.941.350	44.719.479,57	44.719.479,57
	Gesamthaushalt	316.901.300	643.131.300	12.610.500	312.943.880	612.954.770	304.724.017,99	523.342.530,08

b) Haushaltsquerschnitt

Gesamtplan 2006 2. Haushaltsquerschnitt (in EUR)

118.552 Einwohner
am: 30.06.2004

A: Einzelpläne 0 - 8

Gldg.	Aufgabenbereich	Bezeichnung Nr.-->	Grp.- Gruppierungs-Nr.	Einnahmen aus Verw.u. Betrieb 10 - 19	Sonstige Finanzeinnahmen 20 - 29	Personal- ausgaben 40 - 47	Sächlicher Verw.- u. Betr.Aufwand 50 - 69, 84
00	a	Gemeindeorgane		69.490	0	1.305.300	755.250
	b			0,59	0,00	11,01	6,37
01	a	Rechnungsprüfung		29.000	0	775.600	13.830
	b			0,24	0,00	6,54	0,12
02	a	Hauptverwaltung		489.440	0	3.458.200	1.839.300
	b			4,13	0,00	29,17	15,51
03	a	Finanzverwaltung		225.340	500.050	3.905.750	640.630
	b			1,90	4,22	32,95	5,40
05	a	Besondere Dienststellen der allgemeinen		147.830	0	729.600	204.480
	b	Verwaltung		1,25	0,00	6,15	1,72
06	a	Einrichtungen für die gesamte Verwaltung		904.060	0	1.649.850	3.359.300
	b			7,63	0,00	13,92	28,34
08	a	Einrichtungen für Verwaltungsangehörige		37.810	0	1.437.200	461.790
	b			0,32	0,00	12,12	3,90
11	a	Öffentliche Ordnung		1.699.800	2.399.400	5.293.910	1.731.870
	b			14,34	20,24	44,65	14,61
12	a	Öffentliche Ordnung		2.044.710	0	2.045.800	902.360
	b			17,25	0,00	17,26	7,61
13	a	Feuerschutz		260.440	2.560	6.439.360	733.730
	b			2,20	0,02	54,32	6,19
14	a	Katastrophenschutz		23.110	200	125.300	40.680
	b			0,19	0,00	1,06	0,34
20	a	Schulverwaltung		17.330	0	843.500	688.130
	b			0,15	0,00	7,12	5,80
21	a	Grund- und Hauptschulen		113.370	0	490.150	1.196.030
	b			0,96	0,00	4,13	10,09
23	a	Gymnasien		158.370	0	202.230	602.960
	b			1,34	0,00	1,71	5,09
24	a	Berufliche Schulen		645.910	0	328.950	1.062.570
	b			5,45	0,00	2,77	8,96
27	a	Förderschulen		17.790	0	110.000	278.620
	b			0,15	0,00	0,93	2,35
28	a	Haupt- und Realschulen, Gesamtschulen		63.180	0	233.830	595.080
	b			0,53	0,00	1,97	5,02

Zuweisungen und Zuschüsse 70 - 79	Zuschuß (-) Überschuß 3 + 4 ./. 5 - 7	Objektbez. Ein- nahmen d.VMH 32 - 36	Baumaßnahmen 94 - 96	Sonst. Invest. Aufgaben 92 - 93, 98, 991	Verpflicht. Ermächt.
0 0,00	-1.991.060 -16,79	0 0,00	0 0,00	0 0,00	0 0,00
0 0,00	-760.430 -6,41	0 0,00	0 0,00	0 0,00	0 0,00
88.040 0,74	-4.896.100 -41,30	0 0,00	0 0,00	0 0,00	0 0,00
0 0,00	-3.820.990 -32,23	0 0,00	13.000 0,11	10.000 0,08	0 0,00
0 0,00	-786.250 -6,63	0 0,00	0 0,00	0 0,00	0 0,00
0 0,00	-4.105.090 -34,63	0 0,00	2.600.000 21,93	340.000 2,87	3.020.000 25,47
84.750 0,71	-1.945.930 -16,41	0 0,00	0 0,00	0 0,00	0 0,00
83.340 0,70	-3.009.920 -25,39	1.348.200 11,37	1.882.000 15,87	90.500 0,76	400.000 3,37
0 0,00	-903.450 -7,62	0 0,00	0 0,00	0 0,00	0 0,00
0 0,00	-6.910.090 -58,29	0 0,00	560.000 4,72	725.000 6,12	0 0,00
0 0,00	-142.670 -1,20	0 0,00	0 0,00	45.000 0,38	0 0,00
250.930 2,12	-1.765.230 -14,89	1.160.000 9,78	2.691.020 22,70	204.110 1,72	1.420.000 11,98
62.460 0,53	-1.635.270 -13,79	0 0,00	100.000 0,84	35.790 0,30	0 0,00
61.780 0,52	-708.600 -5,98	0 0,00	1.145.000 9,66	50.570 0,43	120.000 1,01
3.550 0,03	-749.160 -6,32	0 0,00	150.000 1,27	160.040 1,35	0 0,00
86.200 0,73	-457.030 -3,86	0 0,00	350.500 2,96	133.780 1,13	0 0,00
95.660 0,81	-861.390 -7,27	0 0,00	2.196.300 18,53	62.890 0,53	647.000 5,46

Gesamtplan 2006 2. Haushaltsquerschnitt (in EUR)

118.552 Einwohner
am: 30.06.2004

A: Einzelpläne 0 - 8

Gldg.	Aufgabenbereich	Bezeichnung Nr.-->	Grp.- Gruppierungs-Nr.	Einnahmen aus Verw.u. Betrieb 10 - 19	Sonstige Finanzeinnahmen 20 - 29	Personal- ausgaben 40 - 47	Sächlicher Verw.- u. Betr.Aufwand 50 - 69, 84
29	a	Sonstiges		2.091.930	0	0	829.530
	b			17,65	0,00	0,00	7,00
30	a	Verwaltung kultureller Angelegenheiten		0	0	617.430	106.240
	b			0,00	0,00	5,21	0,90
31	a	Wissenschaft, Forschung		6.400	0	240.100	92.640
	b			0,05	0,00	2,03	0,78
32	a	Museen, Sammlungen, Ausstellungen		18.380	0	370.300	100.320
	b			0,16	0,00	3,12	0,85
33	a	Theater, Konzerte, Musikpflege		104.620	0	0	241.780
	b			0,88	0,00	0,00	2,04
35	a	Volksbildung		1.324.300	0	2.867.400	757.770
	b			11,17	0,00	24,19	6,39
36	a	Heimatpflege		110.800	0	0	9.250
	b			0,93	0,00	0,00	0,08
37	a	Kirchen		0	0	0	0
	b			0,00	0,00	0,00	0,00
40	a	Verwaltung der Sozialen Angelegenheiten		1.008.700	0	8.139.300	1.783.110
	b			8,51	0,00	68,66	15,04
41	a	Sozialhilfe nach dem SGB XII		1.556.310	1.476.890	0	500.000
	b			13,13	12,46	0,00	4,22
42	a	Durchführung des		311.500	49.580	0	27.670
	b	Asylbewerberleistungsgesetz		2,63	0,42	0,00	0,23
43	a	Einrichtungen der Sozialhilfe und der		336.140	0	0	447.500
	b	Kriegsopferfürsorge		2,84	0,00	0,00	3,77
44	a	Kriegsopferfürsorge und ähnliche		0	0	0	10.800
	b	Maßnahmen		0,00	0,00	0,00	0,09
45	a	Jugendhilfe nach dem KJHG		2.263.620	436.100	1.136.500	1.301.770
	b			19,09	3,68	9,59	10,98
46	a	Einrichtungen der Jugendhilfe		260.450	0	3.212.450	360.520
	b			2,20	0,00	27,10	3,04
47	a	Förderung von anderen Trägern der		0	0	69.000	1.790
	b	Wohlfahrtspflege und Jugendhilfe		0,00	0,00	0,58	0,02
48	a	Weitere soziale Bereiche		11.969.720	483.000	230.150	37.374.980
	b			100,97	4,07	1,94	315,26

Zuweisungen und Zuschüsse 70 - 79	Zuschuß (-) Überschuß 3 + 4 ./. 5 - 7	Objektbez. Ein- nahmen d.VMH 32 - 36	Baumaßnahmen 94 - 96	Sonst. Invest. Aufgaben 92 - 93, 98, 991	Verpflicht. Ermächt.
134.040 1,13	1.128.360 9,52	0 0,00	0 0,00	0 0,00	0 0,00
0 0,00	-723.670 -6,10	0 0,00	0 0,00	0 0,00	0 0,00
980.770 8,27	-1.307.110 -11,03	5.000 0,04	0 0,00	20.500 0,17	0 0,00
770 0,01	-453.010 -3,82	0 0,00	1.100 0,01	13.800 0,12	0 0,00
0 0,00	-137.160 -1,16	0 0,00	0 0,00	7.000 0,06	0 0,00
3.070 0,03	-2.303.940 -19,43	12.780 0,11	0 0,00	204.570 1,73	0 0,00
513.050 4,33	-411.500 -3,47	0 0,00	0 0,00	0 0,00	0 0,00
0 0,00	0 0,00	6.340 0,05	0 0,00	12.670 0,11	0 0,00
430.000 3,63	-9.343.710 -78,82	0 0,00	0 0,00	0 0,00	0 0,00
19.847.790 167,42	-17.314.590 -146,05	20.000 0,17	0 0,00	130.000 1,10	0 0,00
2.795.740 23,58	-2.462.330 -20,77	0 0,00	0 0,00	0 0,00	0 0,00
43.400 0,37	-154.760 -1,31	1.128.000 9,51	10.000 0,08	1.135.670 9,58	0 0,00
77.800 0,66	-88.600 -0,75	0 0,00	0 0,00	0 0,00	0 0,00
14.204.360 119,82	-13.942.910 -117,61	0 0,00	0 0,00	25.000 0,21	0 0,00
17.421.730 146,95	-20.734.250 -174,90	4.000 0,03	395.000 3,33	30.000 0,25	620.000 5,23
1.613.900 13,61	-1.684.690 -14,21	0 0,00	0 0,00	20.450 0,17	0 0,00
9.576.000 80,77	-34.728.410 -292,94	0 0,00	0 0,00	0 0,00	0 0,00

Gesamtplan 2006 2. Haushaltsquerschnitt (in EUR)

118.552 Einwohner
am: 30.06.2004

A: Einzelpläne 0 - 8

Gldg.	Aufgabenbereich	Bezeichnung Nr.-->	Grp.- Gruppierungs-Nr.	Einnahmen aus Verw.u. Betrieb 10 - 19	Sonstige Finanzeinnahmen 20 - 29	Personal- ausgaben 40 - 47	Sächlicher Verw.- u. Betr.Aufwand 50 - 69, 84
49	a	Sonstige soziale Angelegenheiten		9.802.650	0	0	410.000
	b			82,69	0,00	0,00	3,46
50	a	Gesundheitsverwaltung		509.390	9.000	1.916.890	196.550
	b			4,30	0,08	16,17	1,66
51	a	Krankenhäuser		0	0	0	0
	b			0,00	0,00	0,00	0,00
54	a	Sonstige Einrichtungen und Maßnahmen der		768.750	0	890.310	149.610
	b	Gesundheitspflege		6,48	0,00	7,51	1,26
55	a	Förderung des Sports		35.000	0	348.500	228.360
	b			0,30	0,00	2,94	1,93
56	a	Eigene Sportstätten		60.770	0	0	1.266.350
	b			0,51	0,00	0,00	10,68
57	a	Schwimm- und Badeeinrichtungen		0	0	0	0
	b			0,00	0,00	0,00	0,00
58	a	Park- und Gartenanlagen		3.700	0	0	3.694.800
	b			0,03	0,00	0,00	31,17
59	a	Sonstige Erholungseinrichtungen		1.230	0	30.950	103.160
	b			0,01	0,00	0,26	0,87
60	a	Bauverwaltung		1.267.680	0	1.137.700	16.822.050
	b			10,69	0,00	9,60	141,90
61	a	Städteplanung, Vermessung, Bauordnung		1.381.700	40.910	3.691.600	441.530
	b			11,65	0,35	31,14	3,72
62	a	Wohnungsbauförderung		11.000	1.289.320	577.250	49.660
	b			0,09	10,88	4,87	0,42
63	a	Gemeindestraßen		78.200	0	616.450	5.632.510
	b			0,66	0,00	5,20	47,51
65	a	Kreisstraßen		30.000	0	0	279.930
	b			0,25	0,00	0,00	2,36
66	a	Bundes- und Landesstraßen		39.500	0	0	1.226.470
	b			0,33	0,00	0,00	10,35
67	a	Straßenbeleuchtung und -reinigung		1.170	0	0	2.550.000
	b			0,01	0,00	0,00	21,51
68	a	Öffentliche Parkeinrichtungen		28.000	0	0	24.810
	b			0,24	0,00	0,00	0,21

Zuweisungen und Zuschüsse 70 - 79	Zuschuß (-) Überschuß 3 + 4 ./. 5 - 7	Objektbez. Ein- nahmen d.VMH 32 - 36	Baumaßnahmen 94 - 96	Sonst. Invest. Aufgaben 92 - 93, 98, 991	Verpflicht. Ermächt.
823.450 6,95	8.569.200 72,28	0 0,00	0 0,00	0 0,00	0 0,00
0 0,00	-1.595.050 -13,45	0 0,00	0 0,00	5.000 0,04	0 0,00
2.213.100 18,67	-2.213.100 -18,67	0 0,00	0 0,00	0 0,00	0 0,00
0 0,00	-271.170 -2,29	0 0,00	0 0,00	13.000 0,11	0 0,00
311.110 2,62	-852.970 -7,19	22.800 0,19	0 0,00	27.800 0,23	0 0,00
101.920 0,86	-1.307.500 -11,03	0 0,00	44.000 0,37	0 0,00	15.000 0,13
383.470 3,23	-383.470 -3,23	0 0,00	0 0,00	0 0,00	0 0,00
0 0,00	-3.691.100 -31,13	0 0,00	820.000 6,92	0 0,00	627.000 5,29
870 0,01	-133.750 -1,13	0 0,00	20.000 0,17	7.500 0,06	0 0,00
0 0,00	-16.692.070 -140,80	50.000 0,42	255.000 2,15	15.000 0,13	80.000 0,67
1.060 0,01	-2.711.580 -22,87	245.000 2,07	350.000 2,95	360.000 3,04	1.400.000 11,81
763.830 6,44	-90.420 -0,76	820.160 6,92	0 0,00	585.000 4,93	0 0,00
0 0,00	-6.170.760 -52,05	1.561.400 13,17	3.681.500 31,05	430.000 3,63	4.095.000 34,54
0 0,00	-249.930 -2,11	0 0,00	0 0,00	0 0,00	0 0,00
0 0,00	-1.186.970 -10,01	0 0,00	0 0,00	0 0,00	0 0,00
0 0,00	-2.548.830 -21,50	0 0,00	290.000 2,45	0 0,00	56.500 0,48
0 0,00	3.190 0,03	0 0,00	0 0,00	0 0,00	0 0,00

Gesamtplan 2006 2. Haushaltsquerschnitt (in EUR)

118.552 Einwohner
am: 30.06.2004

A: Einzelpläne 0 - 8

Gldg.	Aufgabenbereich	Bezeichnung Nr.-->	Grp.-	Einnahmen aus Verw.u. Betrieb 10 - 19	Sonstige Finanzeinnahmen 20 - 29	Personal- ausgaben 40 - 47	Sächlicher Verw.- u. Betr.Aufwand 50 - 69, 84
Gruppierungs-Nr.							
69	a	Wasserläufe, Wasserbau		0	0	0	331.500
	b			0,00	0,00	0,00	2,80
70	a	Abwasserbeseitigung		0	0	0	160.790
	b			0,00	0,00	0,00	1,36
73	a	Märkte		274.000	0	0	171.580
	b			2,31	0,00	0,00	1,45
75	a	Bestattungswesen		6.500	0	0	3.700
	b			0,05	0,00	0,00	0,03
76	a	Sonstige öffentliche Einrichtungen		0	0	0	112.400
	b			0,00	0,00	0,00	0,95
79	a	Fremdenverkehr, sonstige Förderung von		0	0	435.750	80.330
	b	Wirtschaft und Verkehr		0,00	0,00	3,68	0,68
81	a	Versorgungsunternehmen		0	8.286.840	0	0
	b			0,00	69,90	0,00	0,00
82	a	Verkehrsunternehmen		0	0	313.650	22.490
	b			0,00	0,00	2,65	0,19
84	a	Unternehmen der Wirtschaftsförderung		0	0	0	0
	b			0,00	0,00	0,00	0,00
85	a	Land- und forstwirtschaftliche Unternehmen		179.130	0	179.800	192.190
	b			1,51	0,00	1,52	1,62
87	a	Sonstige wirtschaftliche Unternehmen		72.500	0	0	102.740
	b			0,61	0,00	0,00	0,87
88	a	Allgemeines Grundvermögen		4.195.630	0	0	909.810
	b			35,39	0,00	0,00	7,67
89	a	Allgemeines Sondervermögen		75.000	0	0	0
	b			0,63	0,00	0,00	0,00
	a:	Gesamtsumme		47.131.350	14.973.850	56.396.010	94.215.600
	b:	Summe je Einwohner		397,57	126,32	475,74	794,74

Zuweisungen und Zuschüsse 70 - 79	Zuschuß (-) Überschuß 3 + 4 ./. 5 - 7	Objektbez. Einnahmen d.VMH 32 - 36	Baumaßnahmen 94 - 96	Sonst. Invest. Aufgaben 92 - 93, 98, 991	Verpflicht. Ermächt.
33.030 0,28	-364.530 -3,07	0 0,00	50.000 0,42	0 0,00	100.000 0,84
0 0,00	-160.790 -1,36	0 0,00	0 0,00	0 0,00	0 0,00
0 0,00	102.420 0,86	0 0,00	0 0,00	0 0,00	0 0,00
0 0,00	2.800 0,02	0 0,00	0 0,00	0 0,00	0 0,00
0 0,00	-112.400 -0,95	0 0,00	0 0,00	10.000 0,08	10.000 0,08
0 0,00	-516.080 -4,35	0 0,00	0 0,00	0 0,00	0 0,00
0 0,00	8.286.840 69,90	0 0,00	0 0,00	0 0,00	0 0,00
98.600 0,83	-434.740 -3,67	397.960 3,36	0 0,00	550.000 4,64	0 0,00
535.000 4,51	-535.000 -4,51	0 0,00	0 0,00	0 0,00	0 0,00
0 0,00	-192.860 -1,63	0 0,00	0 0,00	2.500 0,02	0 0,00
1.748.900 14,75	-1.779.140 -15,01	0 0,00	0 0,00	0 0,00	0 0,00
4.600 0,04	3.281.220 27,68	250.000 2,11	150.000 1,27	250.000 2,11	0 0,00
75.000 0,63	0 0,00	0 0,00	0 0,00	0 0,00	0 0,00
75.553.070 637,30	-164.059.480 -1.383,85	7.031.640 59,30	17.754.420 149,76	5.713.140 48,19	12.610.500 106,36

Gesamtplan 2006 2. Haushaltsquerschnitt (in EUR)

118.552 Einwohner
 am: 30.06.2004

B: Einzelplan 9

Gldg.- Nr	Aufgabenbereich	Bezeichnung Nr.-->	Grp.- Gruppierungs-Nr.	Steuern und allg. Zuweisungen 00 - 09	Sonstige Finanz- einnahmen 20 - 29	Sonstige Finanz- ausgaben 80 - 86, 89	Zuschuß (-) Überschuß 3 + 4 ./ 5
90	a	Steuern, allgemeine Zuweisungen und		168.051.300	2.000.000	30.141.000	139.910.300
	b	allgemeine Umlagen		1.417,53	16,87	254,24	1.180,16
91	a	Sonstige allgemeine Finanzwirtschaft		0	495.600	25.723.430	-25.227.830
	b			0,00	4,18	216,98	-212,80
92	a	Abwicklung der Vorjahre		0	0	276.852.990	-276.852.990
	b			0,00	0,00	2.335,29	-2.335,29
	a:	Gesamtsumme		168.051.300	2.495.600	332.717.420	-162.170.520
	b:	Summe je Einwohner		1.417,53	21,05	2.806,51	-1.367,93

Sonstige Einnahmen des VMH 30, 31, 36, 37	Sonstige Ausgaben des VMH 90, 91, 97, 99
2.181.000	0
18,40	0,00
75.036.560	60.781.640
632,94	512,70
0	0
0,00	0,00
77.217.560	60.781.640
651,34	512,70

c) Gruppierungsübersicht

Gesamtplan 2006 3. Gruppierungsübersicht (in EUR)

118.552 Einwohner
am: 30.06.2004

Grupp.-Nr.	Einnahme bzw. Ausgabeart	Ansatz 2006	je Einw.	v. H.	Ansatz 2005	R.-ergebnis 2004
Einnahmen des Verwaltungshaushalts						
0	Steuern, allgemeine Zuweisungen					
000	Grundsteuer A	27.000	0,23	0,01	27.000	23.335,30
001	Grundsteuer B	17.000.000	143,40	5,36	16.900.000	16.385.097,06
002	Grundsteuerbeteiligung	0	0,00	0,00	0	0,00
003	Gewerbesteuer	60.000.000	506,11	18,93	58.500.000	68.045.790,16
	Summe 00	77.027.000	649,73	24,31	75.427.000	84.454.222,52
01	Gemeindeanteil an den Gemeinschaftssteuern	43.700.000	368,61	13,79	43.700.000	42.758.037,91
02, 03	Andere Steuern und steuerähnliche Einnahmen	1.835.000	15,48	0,58	1.835.000	1.844.994,55
04	Schlüsselzuweisungen					
041	vom Land	37.536.230	316,62	11,84	37.536.230	46.650.847,00
05	Bedarfszuweisungen					
051	vom Land	0	0,00	0,00	0	3.500.000,00
052	von Gemeinden und Gemeindeverbänden	0	0,00	0,00	0	0,00
06	Sonstige allgemeine Zuweisungen					
060	vom Bund	0	0,00	0,00	0	0,00
061	vom Land	3.000.000	25,31	0,95	3.000.000	4.236.010,15
062	von Gemeinden und Gemeindeverbänden	0	0,00	0,00	0	0,00
	Summe 06	3.000.000	25,31	0,95	3.000.000	4.236.010,15
07	Allgemeine Umlagen					
072	von Gemeinden und Gemeindeverbänden	0	0,00	0,00	0	0,00
09	Ausgleichsleistungen					
091	Familienleistungsausgleich	2.403.070	20,27	0,76	2.403.070	2.244.946,79
092	Leistungen des Landes für moderne Dienstleitungen am Arbeitsmarkt	2.550.000	21,51	0,80	2.550.000	0,00
	Summe Hauptgruppe 0	168.051.300	1.417,53	53,03	166.451.300	185.689.058,92
1	Einnahmen aus Verwaltung und Betrieb					
10, 11	Gebühren und ähnliche Entgelte	7.173.310	60,51	2,26	7.092.690	7.752.343,73
12	Zweckgebundene Abgaben	0	0,00	0,00	0	0,00
13, 14	Einnahmen aus Verkauf, Mieten	6.517.040	54,97	2,06	6.513.390	6.760.775,76
15	Pachten, Sonstige Verwaltungs- und Betriebseinnahmen	1.060.910	8,95	0,33	1.087.960	1.079.625,72
16	Erstattung von Verwaltungs- und Betriebsausgaben					
160	vom Bund, LAF, ERP-Sondervermögen	80.250	0,68	0,03	468.230	435.834,79
161	vom Land	1.338.050	11,29	0,42	1.862.550	1.217.834,66
162	von Gemeinden und Gemeindeverbänden	3.548.080	29,93	1,12	4.080.650	5.494.555,85
163	von Zweckverbänden u. dgl.	0	0,00	0,00	0	0,00
164	vom sonstigen öffentlichen Bereich	1.599.580	13,49	0,50	3.671.580	3.677.157,84
165	von öffentlichen wirtschaftlichen Unternehmen	962.040	8,11	0,30	658.940	694.761,02
166	von privaten Unternehmen	21.650	0,18	0,01	21.650	17.674,62
167	von übrigen Bereichen	154.620	1,30	0,05	155.480	180.846,17
1690	Innere Verrechnungen	63.120	0,53	0,02	63.120	55.031,13
1691	Verwaltungskostenbeiträge	294.000	2,48	0,09	351.350	325.390,00
	Summe 16	8.061.390	68,00	2,54	11.333.550	12.099.086,08

Gesamtplan 2006 3. Gruppierungsübersicht (in EUR)

118.552 Einwohner
am: 30.06.2004

Grupp.-Nr.	Einnahme bzw. Ausgabeart	Ansatz 2006	je Einw.	v. H.	Ansatz 2005	R.-ergebnis 2004
17	Zuweisungen und Zuschüsse für laufende Zwecke					
170	vom Bund, LAF, ERP-Sondervermögen	105.110	0,89	0,03	305.110	248.529,66
171	vom Land	13.689.640	115,47	4,32	13.451.790	14.720.770,55
172	von Gemeinden und Gemeindeverbänden	182.300	1,54	0,06	190.300	190.300,00
173	von Zweckverbänden u. dgl.	0	0,00	0,00	0	0,00
174	vom sonstigen öffentlichen Bereich	0	0,00	0,00	0	0,00
175	von öffentlichen wirtschaftlichen Unternehmen	0	0,00	0,00	0	0,00
176	von privaten Unternehmen	0	0,00	0,00	0	0,00
177	von übrigen Bereichen	330.650	2,79	0,10	330.650	268.918,71
	Summe 17	14.307.700	120,69	4,51	14.277.850	15.428.518,92
19	Aufgabenbezogene Leistungsbeteiligung	10.011.000	84,44	3,16	9.955.000	0,00
	Summe Hauptgruppe 1	47.131.350	397,56	14,87	50.260.440	43.120.350,21
2	Sonstige Finanzeinnahmen					
20	Zinseinnahmen					
200	von Bund, LAF, ERP-Sondervermögen	0	0,00	0,00	0	0,00
201	vom Land	0	0,00	0,00	0	0,00
202	von Gemeinden und Gemeindeverbänden	0	0,00	0,00	0	0,00
203	von Zweckverbänden u. dgl.	0	0,00	0,00	0	0,00
204	vom sonstigen öffentlichen Bereich	0	0,00	0,00	0	0,00
205-207	von unternehmerischen und übrigen Bereichen	2.504.370	21,12	0,79	2.054.370	3.739.768,64
209	aus inneren Darlehen	0	0,00	0,00	0	0,00
	Summe Gruppe 20	2.504.370	21,12	0,79	2.054.370	3.739.768,64
21, 22	Gewinnanteile von wirtschaftl. Unternehmen und aus Beteiligungen, Konzessionsabgaben	8.335.840	70,31	2,63	8.132.540	7.927.521,57
23	Schuldendiensthilfen					
230	vom Bund, LAF, ERP-Sondervermögen	0	0,00	0,00	0	0,00
231	vom Land	0	0,00	0,00	0	0,00
232	von Gemeinden und Gemeindeverbänden	0	0,00	0,00	0	0,00
233	von Zweckverbänden u. dgl.	0	0,00	0,00	0	0,00
234	vom sonstigen öffentlichen Bereich	0	0,00	0,00	0	0,00
235-237	von unternehmerischen und übrigen Bereichen	0	0,00	0,00	0	0,00
	Summe 23	0	0,00	0,00	0	0,00
24, 25	Ersatz von sozialen Leistungen in- und außerhalb von Einrichtungen	2.444.370	20,62	0,77	3.968.400	15.597.841,63
26	Weitere Finanzeinnahmen	3.821.270	32,23	1,21	3.769.010	3.552.006,42
27	Kalkulatorische Einnahmen	267.890	2,26	0,08	270.760	327.960,00
28	Zuführung vom Vermögenshaushalt	95.710	0,81	0,03	95.710	50.031,03
29	Abwicklung der Vorjahre	0	0,00	0,00	0	0,00
	Summe Hauptgruppe 2	17.469.450	147,36	5,51	18.290.790	31.195.129,29
	Summe Einnahmen Verwaltungshaushalt	232.652.100	1.962,45	73,41	235.002.530	260.004.538,42

Gesamtplan 2006 3. Gruppierungsübersicht (in EUR)

118.552 Einwohner
am: 30.06.2004

Grupp.-Nr.	Einnahme bzw. Ausgabeart	Ansatz 2006	je Einw.	v. H.	Ansatz 2005	R.-ergebnis 2004
3	Einnahmen des Vermögenshaushalts					
30	Zuführung vom Verwaltungshaushalt	10.329.260	87,13	3,26	10.261.490	17.174.737,01
31	Entnahmen aus Rücklagen	7.283.250	61,44	2,30	7.868.990	50.031,03
32	Rückflüsse aus Darlehen					
320	vom Bund, LAF, ERP-Sondervermögen	0	0,00	0,00	0	0,00
321	vom Land	0	0,00	0,00	0	0,00
322	von Gemeinden und Gemeindeverbänden	0	0,00	0,00	0	0,00
323	von Zweckverbänden u. dgl.	0	0,00	0,00	0	0,00
324	vom sonstigen öffentlichen Bereich	0	0,00	0,00	0	0,00
325-327	von unternehmerischen und übrigen Bereichen	866.960	7,31	0,27	868.560	1.717.437,68
329	Abschlußbuchungen der Haushaltsjahre	0	0,00	0,00	0	0,00
	Summe 32	866.960	7,31	0,27	868.560	1.717.437,68
33	Einnahmen aus der Veräußerung von Beteiligungen und Rückflüsse von Kapitaleinlagen	0	0,00	0,00	0	0,00
34	Einnahmen aus der Veräußerung von Sachen des Anlagevermögens	680.000	5,74	0,21	1.500.000	947.178,34
35	Beiträge und ähnliche Entgelte	370.000	3,12	0,12	383.700	2.212.469,10
36	Zuweisungen und Zuschüsse für Investitionen und Investitionsförderungsmaßnahmen					
360	vom Bund, LAF, ERP-Sondervermögen	1.277.690	10,78	0,40	2.054.610	295.982,00
361	vom Land	5.967.990	50,34	1,88	7.529.950	8.245.019,86
362	von Gemeinden und Gemeindeverbänden	0	0,00	0,00	0	0,00
363	von Zweckverbänden u. dgl.	0	0,00	0,00	0	0,00
364	vom sonstigen öffentlichen Bereich	0	0,00	0,00	0	0,00
365-369	von unternehmerischen und übrigen Bereichen	50.000	0,42	0,02	50.000	270.123,41
	Summe 36	7.295.680	61,54	2,30	9.634.560	8.811.125,27
37	Einnahmen aus Krediten und inneren Darlehen					
370	vom Bund, LAF, ERP-Sondervermögen	0	0,00	0,00	0	0,00
371	vom Land	675.000	5,69	0,21	675.000	922.553,00
372	von Gemeinden und Gemeindeverbänden	0	0,00	0,00	0	0,00
373	von Zweckverbänden u. dgl.	0	0,00	0,00	0	0,00
374	vom sonstigen öffentlichen Bereich	0	0,00	0,00	0	0,00
377	vom Kreditmarkt	6.749.050	56,93	2,13	6.749.050	6.749.000,00
378	Umschuldung	50.000.000	421,76	15,78	40.000.000	6.134.948,14
379	innere Darlehen	0	0,00	0,00	0	0,00
	Summe 37	57.424.050	484,38	18,12	47.424.050	13.806.501,14
	Summe Einnahmen Vermögenshaushalt	84.249.200	710,65	26,59	77.941.350	44.719.479,57
	Summe Gesamteinnahme	316.901.300	2.673,10	100,00	312.943.880	304.724.017,99

Gesamtplan 2006 3. Gruppierungsübersicht (in EUR)

118.552 Einwohner
am: 30.06.2004

Grupp.-Nr.	Einnahme bzw. Ausgabeart	Ansatz 2006	je Einw.	v. H.	Ansatz 2005	R.-ergebnis 2004
Ausgaben des Verwaltungshaushalts						
4	Personalausgaben					
40	Aufwendungen für ehrenamtliche Tätigkeit	0	0,00	0,00	0	0,00
40003, 40004	Externe Personalkosten	1.623.230	13,69	0,25	1.643.010	1.467.201,45
41	Dienstbezüge und dergleichen	38.135.670	321,68	5,93	38.489.570	36.836.200,59
42, 43	Versorgung	10.827.360	91,33	1,68	10.555.580	9.921.456,47
44	Beiträge zur gesetzlichen Sozialversicherung	4.183.720	35,29	0,65	4.363.950	4.107.041,18
45	Beihilfen, Unterstützungen u. dgl.	1.553.250	13,10	0,24	1.349.600	1.545.493,50
46	Personalnebenausgaben	72.780	0,61	0,01	71.080	66.352,38
47	Deckungsreserve für Personalausgaben	0	0,00	0,00	0	0,00
	Summe Hauptgruppe 4	56.396.010	475,71	8,77	56.472.790	53.943.745,57
5,6	Sächlicher Verwaltungs- und Betriebsaufwand					
50, 51	Unterhaltung der Grundstücke und baulichen Anlagen des sonstigen unbeweglichen Vermögens	5.437.630	45,87	0,85	5.209.470	5.330.876,14
52	Geräte, Ausstattungs- und Ausrüstungsgegenstände, sonst. Gebrauchsgegenstände	1.128.220	9,52	0,18	1.123.550	1.027.950,81
53	Mieten und Pachten	2.218.830	18,72	0,35	2.251.790	1.652.812,53
54	Bewirtschaftung der Grundstücke, baulichen Anlagen usw.	887.320	7,48	0,14	873.320	679.272,05
55	Haltung von Fahrzeugen	197.020	1,66	0,03	195.880	230.943,98
56	Besondere Aufwendungen für Bedienstete	951.270	8,02	0,15	943.220	783.300,56
57-63	Weitere Verwaltungs- und Betriebsausgaben	3.692.000	31,14	0,57	4.125.840	2.839.857,07
64, 65, 66	Steuern, Geschäftsausgaben u.a.	6.087.200	51,35	0,95	5.702.580	5.114.409,27
67	Erstattung von Verwaltungs- und Betriebsausgaben					
670	an Bund, LAF, ERP-Sondervermögen	0	0,00	0,00	0	0,00
671	an Land	171.650	1,45	0,03	201.650	150.085,82
672	an Gemeinden und Gemeindeverbände	1.423.750	12,01	0,22	1.772.150	1.646.175,05
673	an Zweckverbände und dgl.	607.730	5,13	0,09	638.130	486.238,56
674	an sonstigen öffentlichen Bereich	798.100	6,73	0,12	976.920	1.947.556,08
675-678	an unternehmerische und übrige Bereiche	32.739.870	276,16	5,09	32.294.910	27.273.598,87
6790	Innere Verrechnungen	63.120	0,53	0,01	63.120	54.798,00
6791	Verwaltungskostenbeiträge	294.000	2,48	0,05	351.350	325.390,00
	Summe 67	36.098.220	304,49	5,61	36.298.230	31.883.842,38
68	Kalkulatorische Kosten	267.890	2,26	0,04	270.760	327.960,00
69	Aufgabenbezogene Leistungsbeteiligung	37.250.000	314,21	5,79	37.025.000	0,00
	Summe Hauptgruppe 5/6	94.215.600	794,72	14,65	94.019.640	49.871.224,79
7	Zuweisungen und Zuschüsse (nicht für Investitionen)					
70	Zuschüsse für laufende Zwecke an soziale oder ähnliche Einrichtungen	20.779.660	175,28	3,23	20.298.070	17.832.071,46
71	Zuweisungen und sonstige Zuschüsse für laufende Zwecke					
710	an Bund, LAF, ERP-Sondervermögen	0	0,00	0,00	0	0,00
711	an Land	2.491.140	21,01	0,39	2.266.710	2.238.176,12
712	an Gemeinden und Gemeindeverbände	401.090	3,38	0,06	401.090	288.861,50
713	an Zweckverbände und dgl.	99.650	0,84	0,02	99.650	91.482,84
714	an sonstigen öffentlichen Bereich	34.700	0,29	0,01	34.700	71.325,10
715, 716	an öffentl. wirtschaftliche und private Unternehmen	2.778.410	23,44	0,43	2.108.570	2.255.203,98
717	an übrige Bereiche	2.358.810	19,90	0,37	2.338.960	2.559.597,83
	Summe 71	8.163.800	68,86	1,27	7.249.680	7.504.647,37

Gesamtplan 2006 3. Gruppierungsübersicht (in EUR)

118.552 Einwohner
am: 30.06.2004

Grupp.-Nr.	Einnahme bzw. Ausgabeart	Ansatz 2006	je Einw.	v. H.	Ansatz 2005	R.-ergebnis 2004
72	Schuldendiensthilfen					
722	an Gemeinden und Gemeindeverbände	0	0,00	0,00	0	0,00
723	an Zweckverbände und dgl.	0	0,00	0,00	0	0,00
725, 726	an öffentliche wirtschaftliche und private Unternehmen	458.830	3,87	0,07	458.830	370.737,24
727	an übrige Bereiche	248.280	2,09	0,04	248.280	78.399,35
	Summe 72	707.110	5,96	0,11	707.110	449.136,59
73	Leistungen der Sozialhilfe an natürliche Personen außerhalb von Einrichtungen	14.466.990	122,03	2,25	25.747.600	55.778.553,34
74	Leistungen der Sozialhilfe an natürliche Personen in Einrichtungen	6.466.540	54,55	1,01	7.036.730	8.922.584,18
75	Leistungen an Kriegsoffer und ähnliche Anspruchsberechtigte	77.800	0,66	0,01	493.290	382.433,25
76	Leistungen der Jugendhilfe außerhalb von Einrichtungen	5.611.950	47,34	0,87	4.804.750	4.517.156,14
77	Leistungen der Jugendhilfe in Einrichtungen	7.906.230	66,69	1,23	8.050.730	7.720.493,15
78	sonstige soziale Leistungen	9.392.570	79,23	1,46	9.296.070	15.979.403,41
79	Leistungen nach dem Asylberwerberleistungsgesetz	1.980.420	16,71	0,31	2.139.100	1.868.030,51
	Summe Hauptgruppe 7	75.553.070	637,30	11,75	85.823.130	120.954.509,40
8	Sonstige Finanzausgaben					
80	Zinsausgaben					
800	an Bund, LAF, ERP-Sondervermögen	0	0,00	0,00	0	0,00
801	an Land	2.970	0,03	0,00	2.970	5.420,25
802	an Gemeinden und Gemeindeverbände	0	0,00	0,00	0	0,00
803	an Zweckverbände und dgl.	0	0,00	0,00	0	0,00
804	an sonstigen öffentlichen Bereich	0	0,00	0,00	0	0,00
808	an Kreditmarkt	15.391.200	129,83	2,39	15.391.200	12.124.843,17
809	innere Darlehen	0	0,00	0,00	0	0,00
	Summe 80	15.394.170	129,85	2,39	15.394.170	12.130.263,42
81	Steuerbeteiligungen					
810	Gewerbesteuerumlage	10.231.000	86,30	1,59	9.223.000	11.847.901,52
815	Grundsteuerausgleich	0	0,00	0,00	0	0,00
82	Allgemeine Zuweisungen					
822	an Gemeinden und Gemeindeverbände	0	0,00	0,00	0	0,00
823	an Zweckverbände und dgl.	0	0,00	0,00	0	0,00
	Summe 82	0	0,00	0,00	0	0,00
83	Allgemeine Umlagen					
831	an Land	0	0,00	0,00	0	0,00
832	an Gemeinden und Gemeindeverbände	18.360.000	154,87	2,85	20.492.790	17.514.784,16
833	an Zweckverbände und dgl.	0	0,00	0,00	0	0,00
	Summe 83	18.360.000	154,87	2,85	20.492.790	17.514.784,16
84	Weitere Finanzausgaben	1.550.000	13,07	0,24	1.550.000	1.000.789,76
85	Deckungsreserve	0	0,00	0,00	0	0,00
86	Zuführung zum Vermögenshaushalt	10.329.260	87,13	1,61	10.261.490	17.174.737,01
89	Abwicklung der Vorjahre	276.852.990	2.335,29	43,05	241.776.410	194.185.094,88
	Summe Hauptgruppe 8	332.717.420	2.806,51	51,73	298.697.860	253.853.570,75
	Summe Ausgaben Verwaltungshaushalt	558.882.100	4.714,24	86,90	535.013.420	478.623.050,51

Gesamtplan 2006 3. Gruppierungsübersicht (in EUR)

118.552 Einwohner
am: 30.06.2004

Grupp.-Nr.	Einnahme bzw. Ausgabeart	Ansatz 2006	je Einw.	v. H.	Ansatz 2005	R.-ergebnis 2004
9	Ausgaben Vermögenshaushalt					
90	Zuführung zum Verwaltungshaushalt	95.710	0,81	0,01	95.710	50.031,03
91	Zuführung an Rücklagen	1.967.380	16,60	0,31	1.523.710	10.437.489,38
92	Gewährung von Darlehen					
920	an Bund, LAF, ERP-Sondervermögen	0	0,00	0,00	0	0,00
921	an Land	0	0,00	0,00	0	0,00
922	an Gemeinden und Gemeindeverbände	0	0,00	0,00	0	0,00
923	an Zweckverbände und dgl.	0	0,00	0,00	0	0,00
924	an sonstigen öffentlichen Bereich	0	0,00	0,00	0	0,00
925	an öffentliche wirtschaftliche Unternehmen	0	0,00	0,00	0	0,00
926	an private Unternehmen	0	0,00	0,00	0	0,00
927	an übrige Bereiche	152.800	1,29	0,02	152.000	130.535,00
	Summe 92	152.800	1,29	0,02	152.000	130.535,00
93	Vermögenserwerb					
930	Erwerb von Beteiligungen, Kapitaleinlagen	0	0,00	0,00	10.000	1.840.416,07
932	Erwerb von Grundstücken	930.000	7,84	0,14	865.490	3.289.583,88
935 - 936	Erwerb von beweglichen Sachen des Anlagevermögens	2.180.720	18,39	0,34	1.991.490	287.920,85
	Summe 93	3.110.720	26,24	0,48	2.866.980	5.417.920,80
94,95,96	Baumaßnahmen	17.754.420	149,76	2,76	22.744.510	8.128.730,87
97	Tilgung von Krediten, Rückzahlung von inneren Darlehen					
970	an Bund, LAF, ERP-Sondervermögen	0	0,00	0,00	0	0,00
971	an Land	1.769.500	14,93	0,28	1.769.500	1.720.296,26
972	an Gemeinden und Gemeindeverbände	0	0,00	0,00	0	0,00
973	an Zweckverbände und dgl.	0	0,00	0,00	0	0,00
974	an sonstigen öffentlichen Bereich	0	0,00	0,00	0	0,00
977	Kreditmarkt	6.749.050	56,93	1,05	6.749.050	8.594.973,15
978	Umschuldung	50.000.000	421,76	7,77	40.000.000	6.134.948,14
979	Innere Darlehen	0	0,00	0,00	0	0,00
	Summe 97	58.518.550	493,61	9,10	48.518.550	16.450.217,55
98	Zuweisungen und Zuschüsse für Investitionen					
980	an Bund, LAF, ERP-Sondervermögen	0	0,00	0,00	0	0,00
981	an Land	0	0,00	0,00	0	0,00
982	an Gemeinden und Gemeindeverbände	116.000	0,98	0,02	116.000	50.000,00
983	an Zweckverbände und dgl.	0	0,00	0,00	0	0,00
984	an sonstigen öffentlichen Bereich	0	0,00	0,00	0	0,00
985	an öffentliche wirtschaftliche Unternehmen	550.000	4,64	0,09	0	874.000,00
986	an private Unternehmen	0	0,00	0,00	0	0,00
987	an übrige Bereiche	1.770.950	14,94	0,28	1.705.950	3.044.354,94
	Summe 98	2.436.950	20,56	0,38	1.821.950	3.968.354,94
99	Sonstiges					
990	Kreditbeschaffungskosten	200.000	1,69	0,03	200.000	136.200,00
991	Ablösung von Dauerlasten	12.670	0,11	0,00	17.940	0,00
992	Deckung von Fehlbeträgen	0	0,00	0,00	0	0,00
995	Ist-Fehlbetrag aus Vorjahr	0	0,00	0,00	0	0,00
	Summe 99	212.670	1,79	0,03	217.940	136.200,00
	Summe Ausgaben Vermögenshaushalt	84.249.200	710,65	13,10	77.941.350	44.719.479,57
	Summe Ausgaben	643.131.300	5.424,89	100,00	612.954.770	523.342.530,08

d) Finanzierungsübersicht

Gesamtplan 2006 4. Finanzierungsübersicht (in TEUR)

Bezeichnung	Haushaltsansatz 2006	Differenz 2006	Haushaltsansatz 2005	Rech.-Ergebnis 2004
A. Finanzierungssaldo				
1. Gesamteinnahmen	316.901		312.944	304.724
2. ./ Einnahmen aus besonderen Finanzierungsvorgängen (Nrn. 9.1, 10.1, 11.1)	64.707		55.293	13.857
3. Differenz		252.194	257.651	290.867
4. Gesamtausgaben	643.131		612.955	523.343
5. ./ Ausgaben aus besonderen Finanzierungsvorgängen (Nrn. 8, 9.2, 10.2, 11.2)	337.339		291.819	221.073
6. Differenz		305.792	321.136	302.270
7. Saldo (Nummer 3 ./ 6)		-53.598	-63.485	-11.403
B. Besondere Finanzierungsvorgänge				
8. Ausgaben zur Deckung von Fehlbeträgen (./)		0		
9.1 Entnahmen aus Rücklagen	7.283		7.869	50
9.2 Zuführungen zu Rücklagen	1.967		1.524	10.437
9.3 Differenz		5.316	6.345	-10.387
10.1 Einnahmen aus Krediten	57.424		47.424	13.807
10.2 Tilgung von Krediten	58.519		48.519	16.450
10.3 Differenz		-1.095	-1.095	-2.643
11.1 Einnahmen aus inneren Darlehen	0		0	0
11.2 Rückzahlung von inneren Darlehen	0		0	0
11.3 Differenz		0	0	0
12. Saldo besondere Finanzierungsvorgänge (Nrn. 8, 9.3, 10.3, 11.3)		4.221	5.250	-13.030
C. Nachrichtlich: Kredite vom Kreditmarkt (ohne Umschuldungen)				
13.1 Einnahmen	56.749		46.749	12.884
13.2 Tilgung	56.749		46.749	14.730
13.3 Saldo		0	0	-1.846

Richtlinien

**über die Aufstellung und Ausführung
des Haushaltsplanes**

1. Gesetzliche Vorschriften zum Haushaltsplan

Die Bestimmungen über das Haushalts-, Kassen- und Rechnungswesen sind in der Hessischen Gemeindeordnung (HGO), der Hessischen Gemeindehaushaltsverordnung (GemHVO) und der Hessischen Gemeindekassenverordnung (GemKVO) sowie den dazu erlassenen Verwaltungsvorschriften (jeweils neueste Fassung) enthalten.

2. Verfügbare Mittel

a) Die Haushaltssatzung tritt erst in Kraft, wenn sie nach Vorliegen der erforderlichen Genehmigungen der Aufsichtsbehörde bekanntgemacht ist. Bis dahin gelten die Bestimmungen der vorläufigen Haushaltsführung nach § 99 HGO. Für die Dauer der vorläufigen Haushaltsführung gilt folgendes:

Verwaltungshaushalt

Es darf nur über 80 % der Ausgabeansätze des Verwaltungshaushalts durch Auftragsvergaben, Bestellungen bzw. sonstige vertragliche Abschlüsse verfügt werden.

Vermögenshaushalt

Die im Vermögenshaushalt vorgesehenen Investitionen und Investitionsförderungsmaßnahmen müssen zu einem großen Teil durch Kredite finanziert werden. Diese können gemäß § 103 HGO erst aufgenommen werden, wenn die Genehmigung der Aufsichtsbehörde hierzu vorliegt. Deshalb dürfen für neue Maßnahmen Aufträge nicht erteilt bzw. Bewilligungsbescheide nicht ausgestellt werden.

b) Die im Haushaltsplan zur Verfügung gestellten Mittel müssen so verwaltet werden, daß sie zur Deckung aller Ausgaben ausreichen, die unter die einzelnen Zweckbestimmungen fallen. Sie dürfen erst dann in Anspruch genommen werden, wenn die Aufgabenerfüllung es erfordert, wobei Wirtschaftlichkeit und Sparsamkeit zu beachten sind. Für denselben Einzelzweck dürfen Ausgaben nicht aus verschiedenen Haushaltsstellen geleistet werden.

3. Freigabe der Mittel

Die Vorhaben des Vermögenshaushalts dürfen erst in Angriff genommen werden, wenn die dafür vorgesehenen Einnahmen rechtlich gesichert sind. Bei geförderten Projekten sind insbesondere die entsprechenden Bewilligungsbedingungen und -richtlinien zu beachten. **Um dies zu gewährleisten, ist vor jeder Auftragsvergabe die Freigabe bei der Kämmerei zu beantragen. Der Antrag ist rechtzeitig, nicht erst nach Inangriffnahme der Maßnahme (z.B. Ausschreibung) oder nach Bestellung oder Auftragserteilung, einzureichen** (zur Freigabe gesperrter Mittel des Verwaltungshaushalts vgl. Nr. 12 Abs. 3 dieser Richtlinien). Näheres wird durch OF-intakt geregelt.

4. Mitzeichnung von Vorlagen mit finanziellen Auswirkungen

Vorlagen für städtische Gremien mit finanziellen Auswirkungen (Magistrat, Stadtverordneten Ausschüsse und -versammlung) sind dem Finanzdezernat grundsätzlich zur Stellungnahme vorzulegen, insbesondere wenn

- a) sie die Zustimmung der Stadtverordnetenversammlung zur Durchführung einer Maßnahme zum Inhalt haben (Grundsatz- und Projektvorlagen),
- b) sie Auftragsvergaben betreffen, für die zuvor keine Freigaben erteilt wurden,
- c) die Ausgabemittel gesperrt sind,
- d) die Ausgaben im Haushalt des laufenden Jahres nicht zur Verfügung stehen,
- e) sie Einnahmeausfälle verursachen,
- f) sie Beteiligungen an Einrichtungen und Verlustabdeckungen Dritter betreffen,
- g) sie Vorschläge zu Bürgschaftsübernahmen enthalten,

h) sie Rechtsgeschäfte gemäß § 103 Abs. 7 HGO in Verbindung mit den VV zu § 103 Abs. 7 HGO betreffen, die wirtschaftlich einer Kreditverpflichtung gleichkommen (z.B. Leasingverträge, Bausparverträge, Abzahlungsgeschäfte, Kaufpreisverrentungen usw.)

i) sie Rechtsgeschäfte gemäß § 104 Abs. 2 und 3 HGO in Verbindung mit den VV zu § 104 Abs. 3 HGO betreffen, die wirtschaftlich Bürgschaften oder Gewährleistungsverträgen gleichkommen (z.B. Nachschußgarantien, Schuldnitübernahmen usw.).

Die Vorlagen sind der Kämmerei spätestens 2 Wochen vor Beratung im Magistrat zuzuleiten, damit eine ordnungsgemäße Prüfung und Stellungnahme gewährleistet ist.

5. Verfügungsberechtigung

Die in der Spalte "Amt" des Haushaltsplans aufgeführten Ämter sind über die Mittel einer Haushaltsstelle grundsätzlich verfügbare berechtigt. Die Kennziffern bedeuten:

00	Büro der Stadtverordnetenversammlung
01	Ausländerbeirat einschl. Geschäftsführung
01	Dezernat I
02	Dezernat II
03	Dezernat III
04	Dezernat IV - NN
05	Dezernat V - NN
06	Dezernat VI
07	Dezernate VII - XII
10	Hauptamt
11	Personalamt
13	Amt für Öffentlichkeitsarbeit
14	Revisionsamt
17	Personalvertretungen
18	Frauenbeauftragte
20	Kämmerei
21	Kassen- und Steueramt
30	Rechtsamt
31	Straßenverkehrsamt (einschl. Bürgerbüro)
32	Ordnungsamt
33	Umweltamt
35	Wohnungs-, Versicherungs- und Standesamt
37	Feuerwehr OF
37.5	Zivil- und Katastrophenschutz
39	Einwohnermeldeamt
40	Stadtschulamt
41	Kulturamt
42	Stadtbibliothek
43	Volkshochschule
44	Klingspormuseum
45	Zentrale Kulturverwaltung
46	Haus der Stadtgeschichte, Museum und Archiv
46.1	Stadtmuseum
46.2	Stadtarchiv
50	Sozialamt
51	Jugendamt
52	Sport- und Badeamt
53	Stadtgesundheitsamt
54	Klinikum OF
55	Ausgleichsamt
57	Eigenbetrieb Kindertagesstätten OF
60	Stadtplanung und Baumanagement
62	Vermessungsamt
63	Bauaufsichtsamt
69	AG Flughafenausbau (Geschäftsführung bei 60)

70	Eigenbetrieb Stadt OF (ESO)
80	Wirtschaftsförderung und Liegenschaften
81	Amt für Arbeitsförderung, Statistik, Europaangelegenheiten
90	Staatl. Amt für Lebensmittelüberwachung, Tierschutz und Veterinärwesen
91	Staatl. Katasteramt
92	Gemeinn. Offenbacher Ausbildungs- u. Beschäftigungsgesellschaft mbH (GOAB)
93	Deutsches Ledermuseum
94	Senioren-Zentrum Offenbach „Am Hessenring“
95	Offenbacher-Stadtinformation-Gesellschaft mbH
96	Ortsgericht
97	Schiedsman
==	Stadtwerke Holding GmbH
==	Städt. Sparkasse
==	Zweckverband Wasserversorgung Stadt und Kreis Offenbach
==	Zweckverband zur Unterhaltung der Bieber
==	Gemeinnützige Baugesellschaft mbH (GBO)

6. Zeitliche Bindung

Haushaltssatzung und Haushaltsplan gelten nach § 94 HGO und § 7 Abs. 1 GemHVO nur für das jeweilige Haushaltsjahr; demgemäß sind auch nur die Mittel veranschlagt, die im Laufe des Haushaltsjahres nach dem Grundsatz der Kassenwirksamkeit voraussichtlich eingehen oder zu leisten sind. Mittel, über die am Schluß des Haushaltsjahres noch nicht verfügt ist, gelten als erspart. Verbindlichkeiten zu Lasten dieser Mittel dürfen daher nach dem Ende des Haushaltsjahres nicht mehr eingegangen werden.

Gemäß § 19 GemHVO ist eine Ausnahme nur möglich für die

1. als übertragbar bezeichneten Ansätze im Verwaltungshaushalt und
2. Ansätze im Vermögenshaushalt, soweit sie nicht verbraucht sind und im kommenden Jahr noch benötigt werden (Einnahmen maximal ein Jahr).

Für die Übertragung ist die Zustimmung des Finanzdezernates erforderlich. Anträge zur **Bildung von Haushaltsresten** sind zu dem jeweils im OF-intakt genannten Termin bei der Kämmerei mit detaillierten Angaben über eingegangene Verpflichtungen einzureichen. Bei nicht rechtzeitig vorliegenden Übertragungsanträgen wird davon ausgegangen, daß Restbeträge in Abgang zu stellen sind.

7. Bruttoprinzip

Einnahmen und Ausgaben sind getrennt voneinander in voller Höhe anzuordnen. Es dürfen also weder von den Einnahmen vorweg Ausgaben abgezogen, noch auf Ausgaben Einnahmen vorweg angerechnet werden (Ausnahme vgl. Ziffer 18).

8. Echte Deckungsfähigkeit (HV 1, 6 und 6A)

Unter Deckungsfähigkeit gemäß § 18 GemHVO ist die **echte Deckungsfähigkeit** zu verstehen, d.h. **Minderausgaben bei einer Haushaltsstelle finanzieren Mehrausgaben einer anderen Haushaltsstelle.** Ausgaben im Verwaltungshaushalt können ferner für gegenseitig oder einseitig deckungsfähig erklärt werden, wenn sie sachlich eng zusammenhängen. Verfügungsmittel dürfen nicht für deckungsfähig erklärt werden. Deckungsfähigkeit setzt in der Regel einen entsprechenden Vermerk im Haushaltsplan voraus, sie kann sowohl einseitig als auch gegenseitig sein.

Die Inanspruchnahme eines Deckungsvermerkes gemäß § 18 GemHVO erfordert die Umsetzung der jeweils benötigten Haushaltssollmittel. Die Umsetzung erfolgt durch die Kämmerei.

9. Unechte Deckungsfähigkeit (HV 3)

Unter Deckungsfähigkeit gemäß § 17 GemHVO ist die **unechte** zu verstehen (**Mehrausgabe gedeckt durch Mehreinnahme**). Die Inanspruchnahme von Deckungsmitteln im Rahmen des § 17 GemHVO ist in der Ausgabe-HÜL vom HÜL-Führer einzutragen.

10. Kassenwirksamkeit

Für die Zuordnung einer Ausgabe oder Einnahme zu einem Rechnungsjahr ist ihre Kassenwirksamkeit entscheidend. Danach dürfen die Einnahmen und Ausgaben nur in der Höhe veranschlagt werden, wie sie voraussichtlich im Haushaltsjahr bei der Stadtkasse eingehen oder von dieser zu leisten sein werden. Sie sind sorgfältig zu schätzen, soweit sie nicht errechenbar sind.

11. Verpflichtungsermächtigungen

Bei den Verpflichtungsermächtigungen handelt es sich um im Haushaltsplan vorgesehene Ermächtigungen zum Eingehen von Verpflichtungen, die künftige Haushaltsjahre mit Ausgaben belasten. **Die Inanspruchnahme der bei den einzelnen Haushaltsstellen veranschlagten Verpflichtungsermächtigungen bedürfen jeweils besonderer Freigaben durch das Finanzdezernat.** Verpflichtungsermächtigungen gelten bis zum Ende des Haushaltsjahres und, wenn die Haushaltssatzung für das folgende Jahr nicht rechtzeitig im alten Jahr bekanntgemacht wird, bis zur Bekanntmachung der neuen Haushaltssatzung.

Evtl. erforderliche Einzelgenehmigungen des Regierungspräsidenten werden von der Kämmerei beantragt; Freigaben sind erst nach dessen Zustimmung möglich.

Ausgaben aufgrund von Verpflichtungsermächtigungen dürfen erst dann geleistet werden, wenn die Mittel in folgenden Haushaltsplänen etatisiert sind (§ 102 HGO).

12. Eingehen von Verpflichtungen

Gemäß Absatz 1 der Verwaltungsvorschriften zu § 26 GemHVO liegt eine Inanspruchnahme von Haushaltsmitteln nicht erst bei der Ausfertigung von Auszahlungsanordnungen, sondern bereits bei Erteilung von Aufträgen und sonstigen Maßnahmen vor, durch die Ausgaben im Haushaltsjahr entstehen. Unter Erteilung von Aufträgen und sonstigen Maßnahmen sind beispielsweise Bestellungen von Material, Auftragsvergaben oder Zahlungszusagen (z.B. Bewilligungsbescheide) zu verstehen.

Sobald durch das beabsichtigte Eingehen von Verpflichtungen Mehrausgaben entstehen würden, für die keine Deckungsmöglichkeit durch Deckungsfähigkeit gemäß §§ 17 oder 18 GemHVO bestehen, ist entweder auf das Vorhaben zu verzichten, die Bereitstellung neuer Mittel abzuwarten oder das förmliche Bewilligungsverfahren gemäß § 100 HGO einzuleiten (vgl. Ziffer 14 dieser Richtlinien).

Über gesperrte Mittel darf erst verfügt werden, wenn die jeweiligen Voraussetzungen erfüllt sind. Bei allgemeinen Haushaltssperren sind die dazu herauszugebenden Mitteilungen im OF-intakt zu beachten, die alle Einzelheiten (z.B. etwaige Ausnahmen, prozentuale Sperrbeträge, Freigabezuständigkeiten usw.) regeln.

13. Übertragbarkeit (Bildung von Haushaltseinnahme- und ausgaberesten)

Der allgemeine Grundsatz der Jährlichkeit des Haushalts wird durch die Möglichkeit unterbrochen, Einnahme- und Ausgabeansätze in das folgende Rechnungsjahr zu übertragen, wobei die Ausgabeansätze bis zur Fälligkeit der letzten Zahlung für ihren Zweck verfügbar bleiben; bei Baumaßnahmen und Beschaffungen längstens jedoch zwei Jahre nach Schluß des Haushaltsjahres, in dem der Gegenstand oder der Bau in seinen wesentlichen Teilen in Benutzung genommen werden kann.

Ausgaben im Verwaltungshaushalt können nur einmal ins nächste Jahr übertragen werden, wenn hierdurch eine sparsame Bewirtschaftung der Mittel gefördert wird. Die Beachtung des Grundsatzes der Sparsamkeit läßt eine Übertragung nur dann zu, wenn sie aus wirtschaftlichen oder technischen Gründen unvermeidbar ist (vgl. Ziffer 6 dieser Richtlinien).

Haushaltseinnahmereste sind gemäß § 40 GemHVO nur für Einnahmen des Vermögenshaushalts bildbar, wenn veranschlagte Beträge erst im folgenden Rechnungsjahr angeordnet werden können und der Zahlungseingang gesichert ist. Die Voraussetzung für die Bildung von Haushaltseinnahmeresten ist nur dann gegeben, wenn z.B. Bewilligungsbescheide vorliegen.

Die Kämmerei teilt den auftraggebenden Ämtern die übertragenen Reste mit, sobald diese endgültig feststehen. Die Verwendung übertragener Mittel ist auf der Kassenanordnung zu bescheinigen.

14. Über- und außerplanmäßige Ausgaben nach § 100 HGO

Über- und außerplanmäßige Ausgaben sind nur zulässig, wenn sie **unvorhersehbar und unabweisbar sind und die Deckung** (Mehreinnahmen, Minderausgaben, bereits bewilligter aber noch unverfügter Mittel) **gewährleistet ist**. Dieser Grundsatz gilt für Verwaltungs- und Vermögenshaushalt. Soweit derartige Mehrausgaben erforderlich werden, sind die schriftlichen Anträge auf Zustimmung rechtzeitig zu stellen. Dabei muß die Unabweisbarkeit in sachlicher und zeitlicher Hinsicht ausreichend begründet werden. Erst nach Zustimmung durch die zuständigen Gremien können verpflichtende Erklärungen abgegeben werden. Ausgaben im Vermögenshaushalt für bisher nicht veranschlagte Neubaumaßnahmen bzw. Investitionsförderungsmaßnahmen setzen gemäß § 98 Abs. 2 HGO den Erlaß einer Nachtragshaushaltssatzung voraus. Eine außerplanmäßige Bewilligung von Mitteln im Vermögenshaushalt ist nur bei Baumaßnahmen und dem Erwerb von beweglichen Sachen des Anlagevermögens von geringer Bedeutung sowie bei unabweisbaren Instandsetzungen an Bauten und Anlagen möglich. Bei überplanmäßigen Ausgaben des Vermögenshaushalts sind die Bestimmungen der §§ 98 Abs. 2 Ziff. 2, bzw. 100 Abs. 2 HGO in Verbindung mit § 45 Nr. 24 GemHVO zu beachten. Wird bei Bauvorhaben oder größeren Beschaffungen ein erheblicher Mehrbedarf gegenüber dem Haushaltsansatz erkennbar, so ist der Antrag auf Nachbewilligung so rechtzeitig zu stellen, daß noch Entscheidungen über die Ausführung des Vorhabens (Verbilligung durch Änderung oder Einschränkung der Planung u.ä.) getroffen werden können.

Auf Of-intakt Nr. 12/2002, Blatt 106, wird verwiesen.

Als erhebliche über- und außerplanmäßige Ausgaben im Sinne des § 100 Abs. 1 Satz 3 HGO gelten Ausgaben über dem Betrag, der jährlich in der Haushaltssatzung neu festgesetzt wird.

15. Sammelnachweise

Gleichlautende Ausgaben, die für mehrere Unterabschnitte in Sammelnachweisen zusammengefaßt werden, sind gemäß § 18 GemHVO gegenseitig deckungsfähig. Die Sammelnachweise müssen von den für sie zuständigen Ämtern am jeweiligen Jahresschluß abgeschlossen, aufgeteilt und bei der Stadtkasse verbucht werden. Das Ergebnis ist den einzelnen Ämtern für jeden Unterabschnitt schnellstmöglich vorab mitzuteilen. Es ist schriftlich nachzureichen.

16. Vermögensunwirksame und vermögenswirksame Einnahmen und Ausgaben

Für die Zuordnung der Einnahmen und Ausgaben zum Vermögenshaushalt bzw. Verwaltungshaushalt ist entscheidend, ob die Einnahmen oder Ausgaben vermögenswirksam sind oder nicht. Vermögenswirksame Beträge sind im Vermögenshaushalt, vermögensunwirksame im Verwaltungshaushalt zu veranschlagen. Als vermögenswirksam sind dabei alle Beträge anzusehen, die der Veränderung des Vermögens dienen.

Bei beweglichen Sachen des Anlagevermögens ist folgendes zu beachten:

Anschaffungen oder Herstellungen sind im Vermögenshaushalt nachzuweisen, wenn die Kosten für den einzelnen Gegenstand (Wirtschaftsgut) mehr als 410 EUR betragen und der Gegenstand selbständig bewertungs- oder nutzungsfähig ist. Übersteigen die Ausgaben für den einzelnen Gegenstand den Betrag von 410 EUR nicht, so sind sie dennoch dem Vermögenshaushalt zuzuordnen, wenn es sich um die Beschaffung von technisch oder wirtschaftlich miteinander verbundenen Wirtschaftsgütern handelt, die von ihrer Bestimmung her nur in dieser Verbindung genutzt werden, und der Gesamtbetrag über der Grenze von 410 EUR liegt. Dabei ist nicht nach Erst-, Ersatz- bzw. Ergänzungsbeschaffung zu unterscheiden.

17. Ratenzahlung

Werden mit einem Schuldner der Stadt vor dem Ausstellen der Annahmeanordnung Ratenzahlungen vereinbart, die nicht im gleichen Rechnungsjahr auslaufen, so ist die Anordnung zunächst auf den Betrag zu begrenzen, der in das 1. Haushaltsjahr fällt. Die für die späteren Haushaltsjahre vereinbarten Raten sind entsprechend jährlich anzuordnen. Unberührt hiervon bleiben die Vorschriften über die Stundung von Forderungen (vgl. Ziffer 20 dieser Richtlinien).

18. Rückzahlungen

Wenn Beträge ein- oder ausgezahlt worden sind und sich später ergibt, daß Zahlungen nicht oder nur in geringerer Höhe hätten geleistet werden müssen (Rückzahlungen), so ist bei der Anordnung folgendes zu beachten: Wird der zuviel eingenommene bzw. ausgegebene Betrag im Laufe des Rechnungsjahres zurückgezahlt in dem er geleistet wurde, so ist er von der Einnahme bzw. Ausgabe abzusetzen; wird er dagegen erst nach Abschluß des Rechnungsjahres zurückgezahlt, so ist er auf der Gegenseite anzuordnen. Rückzahlungen bei übertragbaren Ausgaben sind stets auf der Ausgaben-seite abzusetzen. Rückzahlungen überzahlter Gemeindeabgaben sind stets bei den betreffenden Abgaben durch Absetzen von der Einnahme zu verrechnen (vgl. § 14 Abs. 2 GemHVO und § 31 GemK-VO).

19. Veränderung von Zahlungsansprüchen

Über Stundung, Niederschlagung und Erlaß von städtischen Forderungen entscheiden die nach der VDO zuständigen Organe. Entsprechende Anträge sind nach Vorprüfung durch die Fachämter mit eingehender Stellungnahme der Kämmerei vorzulegen. Das Fachamt hat sicherzustellen, daß der Schuldner bis zur Entscheidung über seinen Antrag angemessene Teilzahlungen leistet, soweit hiervon in begründeten Einzelfällen nicht abzuweichen ist. Die Bestimmungen der VDO in der jeweils gültigen Fassung sind bei der Veränderung von Zahlungsansprüchen zu beachten.

a) Stundung

Fällige Ansprüche dürfen ganz oder teilweise gestundet werden, wenn ihre Einziehung eine erhebliche Härte für den Schuldner bedeuten würde und der Anspruch durch die Stundung nicht gefährdet erscheint. Gestundete Beträge sind in der Regel angemessen zu verzinsen.

Stundung wird nur auf Antrag gewährt. Bei Gewährung der Stundung ist eine Stundungsfrist festzulegen. Stundungen dürfen grundsätzlich nur unter dem Vorbehalt des jederzeitigen Widerrufs gewährt werden.

Eine erhebliche Härte für den Anspruchsgegner ist dann anzunehmen, wenn er sich aufgrund ungünstiger wirtschaftlicher Verhältnisse in ernsthaften Zahlungsschwierigkeiten befindet oder im Falle der sofortigen Einziehung in diese geraten würde.

Wird die Stundung durch Einräumung von Teilzahlungen gewährt, so ist in die entsprechende Vereinbarung eine Bestimmung aufzunehmen, nach der die jeweilige Restschuld sofort fällig wird, wenn die Frist über die Leistung einer Rate länger als einen Monat überschritten wird.

Von der Erhebung von Zinsen kann abgesehen werden, wenn durch die Erhebung die Zahlungsschwierigkeiten erheblich verschärft würden oder der Anspruchsgegner in seiner wirtschaftlichen Lage schwer geschädigt oder der Zinsanspruch sich auf nicht mehr als 10 EUR belaufen würde (§ 230 AO). Soweit der oder die Schuldner über Grundeigentum verfügen, ist eine dingliche Sicherung der Forderung anzustreben.

b) Niederschlagung

Fällige Ansprüche dürfen niedergeschlagen werden, wenn

1. feststeht, daß die Einziehung keinen Erfolg haben wird oder
2. die Kosten der Einziehung zur Höhe des Anspruchs in keinem angemessenen Verhältnis stehen.

Die Niederschlagung ist eine verwaltungsinterne Maßnahme, mit der befristet oder unbefristet von der Weiterverfolgung eines fälligen Anspruchs abgesehen wird, ohne auf den Anspruch zu verzichten.

Die Niederschlagung bedarf keines Antrags des Anspruchsgegners. Durch die Niederschlagung erlischt der Anspruch nicht; die weitere Rechtsverfolgung wird daher nicht ausgeschlossen. Eine Mitteilung an den Anspruchsgegner ist nicht erforderlich.

Von der Weiterverfolgung des Anspruchs kann - ggfs. auch ohne Vollstreckungshandlung - vorläufig abgesehen werden, wenn die Einziehung wegen der wirtschaftlichen Verhältnisse des Anspruchsgegners oder aus anderen Gründen vorübergehend keinen Erfolg haben würde und eine Stundung nicht in Betracht kommt.

Die wirtschaftlichen Verhältnisse des Anspruchsgegners sind in angemessenen Zeitabständen zu überprüfen. Die Verjährung ist rechtzeitig zu unterbrechen.

Ist anzunehmen, daß die Einziehung wegen der wirtschaftlichen Verhältnisse des Anspruchsgegners (z.B. mehrmalige fruchtlos gebliebene Vollstreckungen) oder aus anderen Gründen (z.B. Tod) dauernd ohne Erfolg bleiben wird, so kann von einer weiteren Verfolgung des Anspruchs abgesehen werden. Dasselbe gilt, wenn anzunehmen ist, daß die Kosten der Einziehung im Verhältnis zur Höhe des Anspruchs zu hoch sind. Zu den Kosten zählt neben den Ausgaben, die durch die Einziehung unmittelbar entstehen, auch der anteilige Verwaltungsaufwand.

c) Erlaß

Fällige Ansprüche dürfen nur ganz oder zum Teil erlassen werden, wenn ihre Einziehung nach der Lage des Einzelfalles für den Schuldner eine besondere Härte bedeuten würde. Das gleiche gilt für die Rückzahlung und Anrechnung von geleisteten Beträgen.

Der Erlaß ist eine Maßnahme, mit der auf einen fälligen Anspruch verzichtet wird.

Ein Erlaß ist im übrigen nur dann möglich, wenn eine Stundung nicht in Betracht kommt.

Eine besondere Härte ist insbesondere anzunehmen, wenn sich der Anspruchsgegner in einer unverschuldeten wirtschaftlichen Notlage befindet und zu befürchten ist, daß die Weiterverfolgung des Anspruchs zu einer Existenzgefährdung führen würde.

Die in anderen Gesetzen oder Rechtsverordnungen getroffenen Regelungen über Stundung, Niederschlagung und Erlaß von Ansprüchen bleiben unberührt; dies gilt insbesondere für die öffentlichen Abgaben.

20. Erklärungen der Abkürzungen im Haushaltsplan

Abgrenz-VO	Abgrenzungsverordnung
ADV	Automatische Datenverarbeitung
AGAH	Arbeitsgemeinschaft der Ausländerbeiräte in Hessen
AOK	Allgemeine Ortskrankenkasse
ASD	Allgemeiner Sozialer Dienst
avE	außerhalb von Einrichtungen
AW	Arbeiterwohlfahrt
BA	Bauabschnitt
BAT	Bundesangestelltentarif
BBauG	Bundesbaugesetz
BF	Berufsfeuerwehr
BKGG	Bundeskindergeldgesetz
BSHG	Bundessozialhilfegesetz
Bue	Bahnübergänge
BVG	Bundesversorgungsgesetz
BrSHG	Brandschutzhilfeleistungsgesetz
DFJ	Deutsch-Französisches Jugendwerk
DLM	Deutsches Ledermuseum
DRK	Deutsches Rotes Kreuz
E	Erläuterungen
EGLVO	Eingliederungsverordnung
EKO	Eigenbetrieb Kindertagesstätten Offenbach/M
EKV	Evangelischer Kirchenverband
ESchFG	Ersatzschulfinanzierungsgesetz
ESF	Europäischer Sozialfonds
ESO	Eigenbetrieb Stadt Offenbach/M -Kommunale Dienstleistungen-

EVO	Energieversorgung Offenbach AG
F	Fortsetzungsmaßnahme (im Investitionsprogramm)
FAG	Finanzausgleichsgesetz
GBO	Gemeinnützige Baugesellschaft mbH, Offenbach
GemHVO	Gemeindehaushaltsverordnung
GemKVO	Gemeindekassenverordnung
GOAB	Gemeinn. Offenbacher Ausbildungs- und Beschäftigungsgesellschaft mbH
GVFG	Gemeindeverkehrsfinanzierungsgesetz
GVV	Gemeindeversicherungsverband
HesOwi	Hessisches System zur Automation der Bearbeitung von Ordnungswidrigkeiten im Straßenverkehr
HfG	Hochschule für Gestaltung
HGO	Hessische Gemeindeordnung
HIM	Hessische Industriemüll GmbH
HKG	Heimkehrergesetz
HKR	Haushalts-, Kassen-, Rechnungswesen
HLU	Hilfe zum Lebensunterhalt
Hst	Haushaltsstelle
HV	Haushaltsvermerk (siehe hierzu Lfd. Nr.: 20 a.)
iE	in Einrichtungen
JBS	Jugendbegegnungsstätte
JBW	Jugendbildungswerk
JGH	Jugendhilfe
JWG	Jugendwohlfahrtsgesetz
KAG	Kommunalabgabengesetz
KatSG	Katastrophenschutzgesetz
KBA	Kraffahrtbundesamt
k.E.	kostenrechnende Einrichtung
KFA	Kommunaler Finanzausgleich
KFH	Kriegsfolgenhilfe
KGRZ	Kommunales Gebietsrechenzentrum
KHG	Krankenhausfinanzierungsgesetz
KJHG	Kinder- und Jugendhilfegesetz
KOF	Kriegsopferfürsorge
Kita	Kindertagesstätte
ku	künftig umzuwandeln (im Stellenplan)
kw	künftig wegfallend (im Stellenplan)
LAG	Lastenausgleichsgesetz
Lahi	Landeshilfebedürftige
LWV	Landeswohlfahrtsverband Hessen
N	Neubaumaßnahme (im Investitionsprogramm)
OB	Oberbürgermeister
OEG	Geschädigte nach dem Opferentschädigungsgesetz (Opfer von Gewalttaten)
OFC	Offenbacher Fußballclub Kickers
OsoV	Ost-, bzw. südosteuropäische Vertreibungsgebiete
OVB	Offenbacher Verkehrsbetriebe
PCB	Polychlorierte Biphenyle
RE	Rechnungsergebnis
RPV	Regionale Planungsversammlung
RVO	Reichsversicherungsordnung
S	Sammelnachweis
SBG	Schwerbehindertengesetz
SchVG	Schulverwaltungsgesetz
SN	Sammelnachweise
SOH	Stadtwerke Holding GmbH
StKO	Städtische Kliniken Offenbach am Main
TA	Teilabschnitt
TBA	Tiefbauamt
TDM	Tausend Deutsche Mark
TEUR	Tausend EURO

u. a.	unter anderem
u.ä.	und ähnliches
UA	Unterabschnitt
UKG	Umkleidegebäude
UKH	Unfallkasse Hessen
USG	Unterhaltssicherungsgesetz
UVF	Umlandverband Frankfurt
VDO	Verwaltungsdienstordnung der Stadt Offenbach am Main
VHS	Volkshochschule
VKB	Verwaltungskostenbeiträge
VO	Verordnung
VmH	Vermögenshaushalt
VSA	Verkehrssignalanlage
VwH	Verwaltungshaushalt
WAR	Wassermann'sche Reaktion
ZDL	Zivildienstleistende
ZOB	Zentraler Omnibusbahnhof

20 a. Systematik der Haushaltsvermerke des HKR-Programms

Das bei der Stadt Offenbach eingesetzte HKR-Programm unterscheidet verschiedene Haushaltsvermerke, die im folgenden näher erläutert werden:

1 gegenseitige Deckungsfähigkeit gem. § 18 (2) GemHVO

Dieser HV kann nur bei einer Ausgabehaushaltsstelle gesetzt werden. Die Eingabe eines Deckungszählers ist erforderlich. Der Deckungszähler bestimmt den Deckungskreis in dem die Haushaltsstelle geführt wird.

3 unechte Deckungsfähigkeit gem. § 17 GemHVO

Mehreinnahmen berechtigen zu Mehrausgaben. Der Haushaltsvermerk ist bei der Einnahmehaushaltsstelle gesetzt. Als Deckungszähler ist die begünstigte Ausgabehaushaltsstelle gesetzt

6/6A einseitige Deckungsfähigkeit gem. § 18 (2) GemHVO

Der Haushaltsvermerk 6 wird bei der nehmenden Haushaltsstelle gesetzt. Als Deckungszähler ist die gebende Haushaltsstelle eingesetzt. Der Haushaltsvermerk 6A ist bei der gebenden Haushaltsstelle gesetzt. Ein Deckungszähler ist hier nicht erforderlich.

S Sammelnachweis

Die Ansätze sind im Sammelnachweis aufgeführt. Zu dem Haushaltsvermerk "S" ist ein zusätzlicher Buchstabe (z.B. "A") gesetzt, der den Sammelnachweis kennzeichnet. Es werden nur diejenigen Haushaltsstellen im Haushaltsplan ausgewiesen, die einen Haushaltsvermerk (z.B.: "S A") haben. Buchungen sind auf diesen Haushaltsstellen nicht möglich.

SN Sammelnachweis (gegenseitige Deckungsfähigkeit)

Dieser Haushaltsvermerk wird bei einer Ausgabehaushaltsstelle gesetzt. Zu dem Haushaltsvermerk "SN" ist ein zusätzlicher Buchstabe (z.B. "A") gesetzt, der den Sammelnachweis kennzeichnet. Die Haushaltsstellen mit dem Vermerk "SNA" sind die Buchungshaushaltsstellen des Sammelnachweises. Sie werden nicht im Haushaltsplan ausgedruckt. Die Eingabe eines Deckungszählers ist hier erforderlich.

K Kostenstellenpflichtige Haushaltsstelle

Durch die Vergabe dieses Haushaltsvermerks wird im Rahmen der Haushaltsüberwachung die Zuordnung der Buchungsbeträge zu einer Kostenstelle zwingend.

PK Haushaltsstelle mit Personenkonten

Dieser Haushaltsvermerk kann nur einer Einnahmehaushaltsstelle zugeordnet werden.

ü Übertragbarkeit

Die Ansätze sind gem. § 19 GemHVO übertragbar.

P Pauschalhaushaltsstelle

Dieser Haushaltsvermerk findet nur im Vermögenshaushalt Anwendung. Er kennzeichnet Haushaltsstellen, deren Veranschlagung pauschal erfolgt, d.h. es kann kein Gesamtausgabebedarf angegeben werden.

21. Bezeichnung der Haushaltsstellen

Die Haushaltsstellen werden nach einem Gliederungs- und einem Gruppierungsplan festgelegt. Diese stellen einen Einheitskontenrahmen für alle Gemeinden dar, der im dekadischen System je nach den örtlichen Bedürfnissen weiter unterteilt werden kann.

Die vorgegebenen Haushaltsstellen bestehen aus einer Gliederungs- und einer Gruppierungsnummer. Die Gliederung richtet sich nach der Zuordnung der betreffenden Aufgabe, für die die Einnahme oder Ausgabe bestimmt ist (entspricht in der Betriebswirtschaft der Kostenstelle). Die Gruppierung richtet sich nach dem Entstehungsgrund der Einnahme und dem Einzelzweck der Ausgabe (entspricht in der Betriebswirtschaft der Kostenart).

Gliederungs- und Gruppierungszahlen sind in den Anlagen 1 und 2 zu den Vorschriften über Gliederung und Gruppierung der Haushaltspläne der Gemeinden und Gemeindeverbände (StAnz. f. d. Land Hessen 1973, S. 1347) bis zu drei Stellen vorgegeben. Buchungspläne, die in Ausführung dieses Erlasses vom jeweiligen Fachministerium für einzelne Bereiche herausgegeben wurden (Schul-, Sozial-, Forst- und Krankenhausbereiche usw.), weisen vierstellige Gliederungs- und Gruppierungsnummern aus.

22. Haushaltsstellenbezeichnung

03000.53320

| |

Gliederungsnummer Gruppierungsnummer

Die Unterscheidung von Verwaltungs- und Vermögenshaushalt ist an der 1. Ziffer der Gruppierungsnummer (0 bis 2 und 4 bis 8 = VwH., 3 und 9 = VmH.) zu erkennen; die erste Ziffer der Gliederungsnummer (= zugleich erste Ziffer der Haushaltsstelle) bezeichnet den Einzelplan.

23. Kostenrechnende Einrichtungen gemäß § 12 GemHVO

Als kostenrechnende Einrichtungen, für die kalkulatorische Abschreibungen und Verzinsungen des Anlagekapitals vorgesehen sind, werden geführt:

Unterabschnitt

43120	Altenwohnanlage Hessenring
87110	Tiefgarage Rathaus
88000	Gewerbliche Vermietungen
88010	Städtische Wohngebäude

24. Minusbeträge

bei Rechnungsergebnissen

Bei den mit Minuszeichen gekennzeichneten Zahlen des Rechnungsergebnisses handelt es sich im Falle von

- a) Einnahmen um Abgänge bei Einnahmeresten oder um Einnahmeabzüge
- b) Ausgaben um nicht verbrauchte Haushaltsausgabereste

25. Erläuterungen

Die Erläuterungen beziehen sich, wenn nichts anderes vermerkt ist, jeweils auf den Ansatz des Planungsjahres.

26. Geltungsbereich

Die vorstehenden Richtlinien gelten für die Bewirtschaftung des Haushaltsplanes und seine Bestandteile im Sinne des § 2 GemHVO.

27. VDO

Ansonsten gelten die Bestimmungen der Verwaltungsdienstordnung der Stadt Offenbach am Main (VDO) in der jeweils neuesten Fassung.

28. Besondere Gruppierungen im Bereich der Personalkosten

Gruppierung 40003 „Externe Personalkosten“ - Beschäftigungsentgelte

Gruppierung 40004 „Externe Personalkosten“ - Aufwandsentschädigung/Sitzungsgelder

29. Budgetierung an Offenbacher Schulen

Grundsatz

Die Schulleiterin oder der Schulleiter bewirtschaften die der Schule bereitgestellten Haushaltsmittel in eigener Verantwortung unter Berücksichtigung des Grundsatzes der Wirtschaftlichkeit und Sparsamkeit. Hierzu stellen sie nach § 88 Abs. 3 Nr. 5 des Hessischen Schulgesetzes einen jährlichen Haushaltsplan auf. Bei der Aufstellung sind die haushaltstechnischen Vorgaben der Stadt Offenbach am Main anzuwenden.

Kommunales Schulbudget

Jeder Schule wird vom Stadtschulamt nach einem festgelegten Verteilerschlüssel der zustehende Budgetansatz zugewiesen.

Das kommunale Budget darf nicht überschritten werden. Die Haushaltsmittel dürfen erst in Anspruch genommen werden, wenn die Zuweisung erfolgt ist.

Mittelzuweisung und Bereitstellung

Die bisher bestehenden Deckungskreise der eigenverantwortlichen Haushaltsführung im Verwaltungshaushalt werden erweitert und insgesamt für gegenseitig deckungsfähig und übertragbar erklärt (§§ 18 und 19 GemHVO). Die vorgesehenen Budgets werden von der haushaltswirtschaftlichen Sperre gem. § 107 HGO und von der vorläufigen Haushaltsführung gem. § 99 HGO ausgenommen. Die Zuweisung der Haushaltsmittel an die Schulen erfolgt einmal jährlich, spätestens bis zum 31. Januar des Jahres.

Abwicklung von Haushaltsausgaberesten

Den Schulen wird das Recht eingeräumt, nicht verbrauchte Mittel des Verwaltungshaushaltes zur Finanzierung von Ausgaben des Vermögenshaushaltes zu überführen.

Erfolgsmaßstäbe

Der Stand und der Erfolg der Budgetierung soll durch eine jährlich stattfindende Befragung der Schulen (Schulleiter/in und Sekretärin) sowie des Stadtschulamtes ermittelt werden.

Berichtswesen/Controlling

Die Schulleiter berichten während der dreijährigen Probephase jährlich über die Erfahrungen mit der Budgetierung an das Stadtschulamt. Als Grundlage für Finanzberichte werden dem Stadtschulamt die von den Schulgremien genehmigten Haushaltspläne vorgelegt. Ebenso verhält es sich mit notwendigen Nachtragshaushaltsplänen.

Für die Berichterstattung gegenüber den städtischen Gremien werden einmal jährlich, oder nach Bedarf, die mit den Schulen abgestimmten Ausgabenlisten herangezogen. Wesentliche Abweichungen zwischen der schulischen Haushaltsplanung und der tatsächlichen Haushaltsausführung sind am Jahresende kurz zu erläutern. Das Stadtschulamt erstellt gemeinsam mit Controlling, auf der Basis eines standardisierten Berichtswesens, den Finanzbericht der Schulen.

Beschluß und Genehmigung

Vom Magistrat wurde am 10.10.2001 beschlossen, die Budgetierung an den Offenbacher Schulen über den Erprobungszeitraum (Haushaltsjahre 1999 – 2001) fortzuführen. Die Genehmigung der Aufsichtsbehörde erfolgte am 17.12.2001.

Anlage zu den Richtlinien über die Aufstellung und Ausführung des Haushaltsplanes

§ 45 GemHVO

Begriffsbestimmungen

Bei der Anwendung dieser Verordnung (GemHVO) sind die nachfolgenden Begriffe zugrunde zu legen:

1. Anlagekapital

das für das Anlagevermögen von kostenrechnenden Einrichtungen gebundene Kapital (Wertansätze unter Berücksichtigung der Abschreibungen)

2. Anlagevermögen

die Teile des Vermögens, die dauernd der Aufgabenerfüllung dienen, im einzelnen:

- a) Grundstücke
- b) bewegliche Sachen mit Ausnahme der geringwertigen Wirtschaftsgüter im Sinne des Einkommensteuergesetzes,
- c) dingliche Rechte
- d) Beteiligungen sowie Wertpapiere, die die Gemeinde zum Zwecke der Beteiligung erworben hat,
- e) Forderungen aus Darlehen, die die Gemeinde aus Mitteln des Haushalts in Erfüllung einer Aufgabe gewährt hat,
- f) Kapitaleinlagen der Gemeinden in Zweckverbänden oder anderen kommunalen Zusammenschlüssen,
- g) v. der Gemeinde in ihre Sondervermögen mit Sonderrechnung eingebrachtes Eigenkapital

3. Außerplanmäßige Ausgaben

Ausgaben, für deren Zweck im Haushaltsplan keine Mittel veranschlagt und keine Haushaltsausgabereste verfügbar sind

4. Baumaßnahmen

Neu-, Erweiterungs- und Umbauten sowie die Instandsetzung an Bauten, soweit sie nicht der Unterhaltung baulicher Anlagen dient

5. Durchlaufende Gelder

Beträge, die für einen Dritten lediglich vereinnahmt und verausgabt werden

6. Erlaß

Verzicht auf einen Anspruch

7. Fehlbetrag

der Betrag, um den unter Berücksichtigung der Haushaltsreste die Sollausgaben in der Haushaltsrechnung höher sind als die Solleinnahmen

8. Fremde Mittel

die in § 13 Nr. 2 und 3 GemHVO genannten Beträge

9. Geldanlage

der Erwerb von Wertpapieren und Forderungen aus Mitteln des Kassenbestandes oder aus den den Rücklagen zugewiesenen Mitteln

10. Haushaltsreste

Einnahme- und Ausgabeansätze, die in das folgende Jahr übertragen werden

11. Haushaltsvermerke

einschränkende oder erweiternde Bestimmungen zu Ansätzen des Haushaltsplans, insbesondere Vermerke über Deckungsfähigkeit, Übertragbarkeit, Zweckbindung oder Haushaltssperre

12. Innere Darlehen

die vorübergehende Inanspruchnahme von Mitteln

1. der Sonderrücklagen
2. der Sondervermögen ohne Sonderrechnung

als Deckungsmittel im Vermögenshaushalt

13. Investitionen

Ausgaben für die Veränderung des Anlagevermögens

14. Investitionsförderungsmaßnahmen

Zuweisungen, Zuschüsse und Darlehen für Investitionen Dritter und für Investitionen der Sondervermögen mit Sonderrechnung

15. Ist-Ausgaben

die tatsächlichen Ausgaben der Kasse

16. Ist-Einnahmen

die tatsächlichen Einnahmen der Kasse

17. Kassenreste

die Beträge, um die die Soll-Einnahmen höher sind als die Ist-Einnahmen (Kasseneinnahmereste) oder um die die Soll-Ausgaben höher sind als die Ist-Ausgaben (Kassenausgabereste) und die in einem späteren Haushaltsjahr zu zahlen sind

18. Kredite

das unter der Verpflichtung zur Rückzahlung von Dritten oder von Sondervermögen mit Sonderrechnung aufgenommene Kapital mit Ausnahme der Kassenkredite

19. Niederschlagung

die befristete oder unbefristete Zurückstellung der Weiterverfolgung eines fälligen Anspruchs der Gemeinde ohne Verzicht auf den Anspruch selbst

20. Schulden

Rückzahlungsverpflichtungen aus Kreditaufnahmen und ihnen wirtschaftlich gleichkommenden Vorgängen sowie aus der Aufnahme von Kassenkrediten

21. Soll-Ausgaben

die bis zum Abschlußtag zu leistenden und auf Grund von Auszahlungsanordnungen zum Soll des Haushaltsjahres gestellten Ausgaben

22. Soll-Einnahmen

die bis zum Abschlußtag fälligen oder über den Abschlußtag hinaus gestundeten, auf Grund von Anordnungen zum Soll des Haushaltsjahres gestellten Einnahmen ohne die erlassenen und niedergeschlagenen Beträge

23. Tilgung von Krediten

a) Ordentliche Tilgung

die Leistung des im Haushaltsjahr zurückzuzahlenden Betrages bis zu der in den Rückzahlungsbedingungen festgelegten Mindesthöhe

b) Außerordentliche Tilgung

die über die ordentliche Tilgung hinausgehende Rückzahlung einschließlich Umschuldung

24. Überplanmäßige Ausgaben

Ausgaben, die die im Haushaltsplan veranschlagten Beträge und die Haushaltsausgabereste übersteigen

25. Überschuß

der Betrag, um den unter Berücksichtigung der Haushaltsreste die Soll-Einnahmen des Vermögenshaushalts in der Haushaltsrechnung die Soll-Ausgaben für die in § 22 Abs. 2 GemHVO genannten Zwecke und für die veranschlagte Zuführung zur allgemeinen Rücklage übersteigen

26. Umschuldung

die Ablösung von Krediten durch andere Kredite

27. Verfügungsmittel

Beträge, die für dienstliche Zwecke, für die keine Ausgaben veranschlagt sind, zur Verfügung stehen

28. Vorjahr

das dem Haushaltsjahr vorangehende Jahr

29. Vorschüsse und Verwahrgelder

die in § 29 GemHVO genannten Beträge und die durchlaufenden Gelder

Übersicht

**über die wichtigsten Gebühren und Entgelte
städtischer Einrichtungen**

Stand: Drucklegung des Haushaltsplans

Friedhöfe **)

Die Gebühren für eine Bestattung betragen (StV-Beschluß vom 13.11.2003):

1. Erbestattungen

Dauergrab	955 €
Reihengrab	955 €
Kinderreihengrab	530 €

2. Feuerbestattung

a) bei Verstorbenen über 12 Jahren	820 €
bei Verstorbenen unter 12 Jahren	580 €
b) bei auswärts Verstorbenen ohne Feier und ohne Beisetzung in Offenbach	407 €

(Weitere Gebührensätze sind der am 13.11.2003 von der StVV. beschlossenen Gebührenordnung zu entnehmen)

Kanalbenutzungsgebühren ***)

Pro Kubikmeter Frischwasserverbrauch (StV-Beschluß vom 15.06.2000)	2,29 €	(4,47 DM)
---	--------	-----------

Kindertagesstätten

Gemäß dem Beschluß der Stadtverordnetenversammlung vom 29.01.1998 werden die monatlichen Beiträge ab dem 01.02.1998 wie folgende geändert:

	Betreuungszeit	Betreuungsangebot für Kinder über 3 Jahre	Betreuungsangebot für Kinder unter 3 Jahren
1.	4,5 < 5,5 Std.	94,08 € (184,-- DM)	122,20 € (239,-- DM)
2.	6,5 < 8 Std.	130,38 € (255,-- DM)	169,75 € (332,-- DM)
3.	9 < 9 Std.	145,21 € (284,-- DM)	188,16 € (368,-- DM)
4.	9 Std. und mehr	173,84 € (340,-- DM)	255,99 € (442,-- DM)

Das Essengeld beträgt für Vollversorgung 61,36 € (120,-- DM). Im Betreuungsangebot ohne Mittagessen wird ein Getränkegeld von 10,23 € (20,-- DM) erhoben. Der Beitrag wird 12 mal, das Essen- und Getränkegeld 11 mal im Jahr erhoben.

Müllabfuhr ***)

Ab dem 01.04.96 tritt die neue Regelung in Kraft, die dem Grundstückseigentümer die Möglichkeit der Wahl zwischen vierzehntägiger oder wöchentlicher Leerung der Restmülltonne und zwischen Vollservice (die Tonnen werden vom ESO raus- und reingestellt) und Teilservice (die Tonnen wer-

den vom Vermieter raus- und reingestellt), bei gestaffelten Gebühren eingeräumt. Auch die Größe der aufgestellten Müllgefäße ist wählbar.

Wöchentliche Leerung im Teilservice

Preise pro Jahr:

80 ltr. Restmülltonne	€	230,69
	DM	451,20
120 ltr. Restmülltonne	€	346,04
	DM	676,80
240 ltr. Restmülltonne	€	692,08
	DM	1.353,60
770 ltr. Restmülltonne	€	2.220,44
	DM	4.342,80
1.100 ltr. Restmülltonne	€	3.172,05
	DM	6.204,00

Vierzehntägige Leerung im Teilservice

Preise pro Jahr:

80 ltr. Restmülltonne	€	112,89
	DM	220,80
120 ltr. Restmülltonne	€	169,34
	DM	331,20
240 ltr. Restmülltonne	€	338,68
	DM	662,40
770 ltr. Restmülltonne	€	1.086,60
	DM	2.125,20
1.100 ltr. Restmülltonne	€	1.552,28
	DM	3.036,00

Wöchentliche Leerung im Vollservice

Preise pro Jahr

80 ltr. Restmülltonne	€	245,42
	DM	480,00
120 ltr. Restmülltonne	€	368,13
	DM	720,00
240 ltr. Restmülltonne	€	736,26
	DM	1.440,00
770 ltr. Restmülltonne	€	2.362,17
	DM	4.620,00
1.100 ltr. Restmülltonne	€	3.374,53
	DM	6.600,00
2.500 ltr. Restmülltonne	€	7.669,38
	DM	15.000,00
4.000 ltr. Restmülltonne	€	12.271,01
	DM	24.000,00
5.000 ltr. Restmülltonne	€	15.338,76
	DM	30.000,00

Vierzehntägige Leerung im Vollservice

Preise pro Jahr

80 ltr. Restmülltonne	€	122,71
	DM	240,00
120 ltr. Restmülltonne	€	184,07
	DM	360,00
240 ltr. Restmülltonne	€	368,13
	DM	720,00
770 ltr. Restmülltonne	€	1.181,08
	DM	2.310,00
1.100 ltr. Restmülltonne	€	1.687,26
	DM	3.300,00
2.500 ltr. Restmülltonne	€	3.834,69
	DM	7.500,00
4.000 ltr. Restmülltonne	€	6.135,50
	DM	12.000,00
5.000 ltr. Restmülltonne	€	7.669,38
	DM	15.000,00

Die grüne Papiertonne wird kostenlos in drei verschiedenen Größen verteilt: 120 ltr., 240 ltr und 1,1 cbm.

Für weitere Gebühren (Absetzverfahren, Sondergebühren, Benutzung der Müllannahmestelle/Güterbahnhof u. a.) gilt die von der StVVers am 23.11.2000 beschlossene Neufassung der Gebührensatzung.

Straßenreinigung

Die Straßenreinigungsgebühren errechnen sich pro laufendem Meter Grundstücksfront entsprechend der turnusmäßigen Reinigung.

	<u>Jahresgebühr</u>		<u>Monatsgebühr</u>	
Reinigungsstufe 1	€	4,37	€	0,36
Vierzehntägige Reinigung	DM	8,55	DM	0,71
Reinigungsstufe 2	€	8,74	€	0,73
Einmal wöchentliche Reinigung	DM	17,10	DM	1,43
Reinigungsstufe 3	€	26,23	€	2,19
Dreimal wöchentliche Reinigung	DM	51,30	DM	4,28
Reinigungsstufe 4	€	52,46	€	4,37
Sechsmal wöchentliche Reinigung	DM	102,60	DM	8,55
Reinigungsstufe 5	€	2,80	€	0,24
Fahrberreinigung 1x wöchentlich	DM	5,47	DM	0,46
Reinigungsstufe 6	€	17,49	€	1,46
Zweimal wöchentliche Reinigung	DM	34,20	DM	2,85

Stadtbücherei

Für verschiedene Dienstleistungen der Stadtbücherei (Ersatz von Leserausweisen, Fernleihe usw.) werden ab 19.06.1996 die im StV-Beschluß vom 23.05.1996 aufgeführten Gebühren erhoben.

Wochenmarkt (Tagesgebühren bis 4 qm)

	<u>Tagesgebühr</u>		<u>Vierteljährlich</u>	
1. Standplätze für Blumen, Gemüse, Kartoffeln und Obst bis 4qm	€	2,05	€	60,00
	DM	4,10	DM	120,00
für jeden weiteren qm	€	0,80	€	28,00
	DM	1,65	DM	56,00
2. Standplätze für Backwaren, Eier, Geflügel und Molkereiprodukte bis 4qm	€	3,25	€	95,50
	DM	6,50	DM	191,00
für jeden weiteren qm	€	1,00	€	36,50
	DM	2,05	DM	73,00
3. Standplätze für Fische, Fleisch, Wild und Wurstwaren bis 4qm	€	5,00	€	164,00
	DM	10,00	DM	328,00
für jeden weiteren qm	€	2,40	€	87,00
	DM	4,80	DM	174,00
4. Standplätze, dessen Benutzer Verpackungsmaterial hinterlassen Zuschlag zur Standgebühr				
Obststände über 10 qm	€	16,20	€	478,00
	DM	32,40	DM	956,00
alle übrigen Stände	€	8,10	€	242,50
	DM	16,20	DM	485,00

(weitere Gebühren siehe StV-Beschluß vom 14.09.1989)

Nachrichtlich

Die Entgelte für die nachfolgend aufgeführten Einrichtungen sind unter der jeweils angegebenen Telefonnummer zu erfragen.

	<u>Telefon</u>
Erster Offenbacher Schwimmclub von 1896 e.V., Geschäftsstelle Waldschwimmbad Rosenhöhe	84 11 69
Gasversorgung Offenbach GmbH	80 60 - 0
Städt. Kliniken Offenbach, Telefonzentrale	84 05 - 0
Energieversorgung Offenbach AG	80 60 - 0
Stadtwerke Offenbach GmbH	80 05 8 - 0
Eigenbetrieb Stadt Offenbach am Main (ESO), Kommunale Dienstleistungen	2919
Eigenbetrieb Stadt Offenbach am Main (ESO), Kommunale Dienstleistungen – Abteilung Städtische Friedhöfe	2554

**) seit 01.01.1995 eingegliedert beim Eigenbetrieb "Kommunale Dienstleistungen"

***) seit 01.01.1992 Eigenbetrieb "Kommunale Dienstleistungen"

Verwaltungshaushalt

- Einzelplan 0 = Allgemeine Verwaltung**
- Einzelplan 1 = Öffentliche Sicherheit und Ordnung**
- Einzelplan 2 = Schulen**
- Einzelplan 3 = Wissenschaft, Forschung, Kulturpflege**
- Einzelplan 4 = Soziale Sicherung**
- Einzelplan 5 = Gesundheit, Sport, Erholung**
- Einzelplan 6 = Bau- und Wohnungswesen, Verkehr**
- Einzelplan 7 = Öffentliche Einrichtungen,
Wirtschaftsförderung**
- Einzelplan 8 = Wirtschaftliche Unternehmen,
allgemeine Grund- und Sondervermögen**
- Einzelplan 9 = Allgemeine Finanzwirtschaft**

Haushaltsplan Verwaltungshaushalt 2006 (in EUR)

Hhst.	Bezeichnung	Haushaltsansatz		R.-ergebnis 2004	Amt	HV
		2006	2005			
0	Allgemeine Verwaltung					
00	Gemeindeorgane					
00000	Stadtverordnetenversammlung					
14000	Miete Stadtverordnetensitzungssaal	1.000	1.000	300,00	00	3
16910	Verwaltungskostenbeiträge	19.960	23.420	23.010,00	20	
	<small>Unter Verwaltungskostenbeiträgen (VKB) sind die Erstattungen von Kosten zu verstehen, die bei Organisationseinheiten der allgemeinen Verwaltung durch Aufgaben entstehen, die für kostenrechnende Einrichtungen geleistet werden (z.B. Aufgaben des Hauptamtes). Die Verrechnung der anfallenden Kosten erfolgt nicht einzeln sondern aus Gründen der Praktikabilität pauschal nach einem Schlüssel.Siehe hierzu auch Anlage 1 zum Vorbericht.</small>					
	Summe Einnahmen	20.960	24.420	23.310,00		

Haushaltsplan Verwaltungshaushalt 2006 (in EUR)

Hhst.	Bezeichnung	Haushaltsansatz 2006	Haushaltsansatz 2005	R.-ergebnis 2004	Amt	HV
00000	Stadtverordnetenversammlung					
40004	Externe Personalkosten	269.620	269.620	265.024,54	00	
50230	Instandhaltung Saal/technische Einrichtung	100	100	82,50	00	
64520	Versicherungen	990	7.560	1.312,00	20	1
65220	Telekomkosten allgemein	7.500	7.500	1.865,42	10	1
65320	Öffentliche Bekanntmachungen	0	0	4.838,04	13	1
65420	Dienstreisen	460	460	0,00	00	1
65820	Besondere Aufwendungen	19.000	11.250	11.250,00	00	Ü
	Kommunalpolitische Schulungen, Bücher und Zeitschriften, Repräsentationsgeschenke, Einladung auswärtiger Gremien, Empfänge, Blumen, Kränze etc.					
67700	Zuschuß für Fraktionsassistenten/innen	578.260	568.370	556.840,32	00	
	Für die Personalkosten der Fraktionen wurde ab 01.04.2001 folgende Regelung getroffen:					
	Es wird ein mtl. Zuschuss für die Kosten einer Vollzeitkraft festgelegt. Diese Summe wird grundsätzlich bei der Aufstellung des Haushalts für das folgende Jahr um die tarifliche Erhöhung des Vorjahres für das Tarifpersonal des Öffentlichen Dienstes angepasst.					
	Für das Jahr 2006 beläuft sich dieser Zuschuss auf 6023,49 € (1 % tarifliche Erhöhung für 12 Monate, darauf 1 % für 8 Monate zuzüglich einer Einmalzahlung von 50 €).					
	Bei der jetzigen Sitzverteilung wird folgende fiktive Personalausstattung der Fraktionen bezuschusst:					
	Fraktion der SPD - 2 Vollzeitstellen = mtl. 12.046,98 €					
	Fraktion der CDU - 2 Vollzeitstellen = mtl. 12.046,98 €					
	Fraktion B'90/Die Grünen - 1 Vollzeitstelle = mtl. 6.023,49 €					
	Fraktion der REP - 1 Vollzeitstelle = mtl. 6.023,49 €					
	Fraktion der FDP - 1 Vollzeitstelle = mtl. 6.023,49 €					
	Fraktion der FWG - 1 Halbtagsstelle = mtl. 3.011,75 €					
	Fraktion der PDS - 1 Halbtagsstelle = mtl. 3.011,75 €					
67710	Zuschuß Verwaltungsaufwand Fraktionen	94.500	94.500	94.458,12	00	
	Der monatliche Zuschuss zum Verwaltungsaufwand jeder Fraktion errechnet sich seit 01.04.2001 wie folgt: Jede Fraktion erhält einen Sockelbetrag in Höhe von 538,39 EUR und personenbezogen pro Stadtverordneten einen Betrag von 37,32 EUR.					
	Der monatliche Zuschuss zum Verwaltungsaufwand jeder Fraktion errechnet sich seit dem 01.04.2001 wie folgt: Jede Fraktion erhält einen Sockelbetrag in Höhe von 538,39 € und personenbezogen pro Stadtverordneten einen Betrag von 37,32 €.					
	Darüber hinaus erhält jede Fraktion - in Anlehnung an den Beschluss der Stadtverordnetenversammlung I (A) 897 vom 14.12.2000 - ab 01.04.2001 mtl. 207,58 € zur Finanzierung ihrer Telefon- und Telefaxkosten.					
67720	Zuschuß zum Verwaltungsaufwand RPV	3.050	3.050	2.980,82	00	
	Die Leistungen an die Fraktionen der Regionalversammlung Südhessen erfolgen gemäß Vereinbarungen der in der Regionalversammlung vertretenen Kommunen. Die jährlich einmalige Zahlung richtet sich nach der Einwohnerzahl der Kommune und wird jedes Jahr neu ermittelt.					
	Summe Ausgaben	973.480	962.410	938.651,76		
	Summe Einnahmen	20.960	24.420	23.310,00		
	Summe Ausgaben	973.480	962.410	938.651,76		
	(-) Zuschuss / (+) Überschuss	-952.520	-937.990	-915.341,76		

Haushaltsplan Verwaltungshaushalt 2006 (in EUR)

Hhst.	Bezeichnung	Haushaltsansatz		R.-ergebnis	Amt	HV
		2006	2005	2004		
00100	Magistrat					
16500	Verwaltungskostenerstattung Klinikum Offenbach am Main	0	29.000	33.234,44	11	
16510	Verwaltungskostenerstattung ESO	9.200	9.200	11.481,79	11	
16540	Verwaltungskostenerstattung EB Kita-OF	18.560	18.560	19.393,62	11	
16910	Verwaltungskostenbeiträge	20.770	24.900	23.130,00	20	
	siehe Erläuterung zu Haushaltsstelle 00000.16910.					
	Summe Einnahmen	48.530	81.660	87.239,85		
40000	Persönliche Ausgaben SNA	989.000	974.150	912.454,79	11	S A
40004	Externe Personalkosten	46.680	46.680	45.845,26	10	
63530	Kommunale Präventionsarbeit	15.590	15.590	15.590,00	10	Ü
64520	Versicherungen	5.050	2.100	4.503,70	20	1
65120	Bücher, Zeitschriften, usw.	6.000	6.000	6.173,38	10	1
65220	Telekomkosten allgemein	13.400	13.400	12.690,29	10	1
65420	Dienstreisen	4.400	4.400	3.592,80	10	1
	Summe Ausgaben	1.080.120	1.062.320	1.000.850,22		
	Summe Einnahmen	48.530	81.660	87.239,85		
	Summe Ausgaben	1.080.120	1.062.320	1.000.850,22		
	(-) Zuschuss / (+) Überschuss	-1.031.590	-980.660	-913.610,37		
00800	Verfüungsmittel					
66010	Verfüungsmittel des Oberbürgermeisters	3.630	3.630	2.904,00	10	
66020	Verfüungsmittel Stadtverordnetenvorsteher	3.320	3.320	3.300,85	00	
	Summe Ausgaben	6.950	6.950	6.204,85		
	keine Einnahmen	0	0	0,00		
	Summe Ausgaben	6.950	6.950	6.204,85		
	(-) Zuschuss / (+) Überschuss	-6.950	-6.950	-6.204,85		

Haushaltsplan Verwaltungshaushalt 2006 (in EUR)

Hhst.	Bezeichnung	Haushaltsansatz		R.-ergebnis	Amt	HV
		2006	2005	2004		
0	Allgemeine Verwaltung					
00	Gemeindeorgane					
	TEILABSCHLUSS ABSCHNITT					
	EINNAHMEN					
00000	Stadtverordnetenversammlung	20.960	24.420	23.310,00		
00100	Magistrat	48.530	81.660	87.239,85		
	Summe Einnahmen	69.490	106.080	110.549,85		
	AUSGABEN					
00000	Stadtverordnetenversammlung	973.480	962.410	938.651,76		
00100	Magistrat	1.080.120	1.062.320	1.000.850,22		
00800	Verfügungsmittel	6.950	6.950	6.204,85		
	Summe Ausgaben	2.060.550	2.031.680	1.945.706,83		
	Summe Einnahmen	69.490	106.080	110.549,85		
	(-) Zuschuss / (+) Überschuss	-1.991.060	-1.925.600	-1.835.156,98		

Haushaltsplan Verwaltungshaushalt 2006 (in EUR)

Hhst.	Bezeichnung	Haushaltsansatz		R.-ergebnis 2004	Amt	HV
		2006	2005			
01	Rechnungsprüfung					
01000	Revisionsamt					
16500	Prüfungsgebühren Städtische Kliniken	0	62.890	70.375,69	14	
16510	Prüfungsgebühren Eigenbetriebe	5.620	5.620	1.056,00	14	
16700	Prüfungsgebühren	7.770	7.770	20.417,00	14	
	<small>Prüfung im jährlichen Wechsel mit der Kreis-Revision bei Behindertenhilfe e. V., OAW Wildhof und KAG Fremdenverkehr. Außerdem werden geprüft (nur Stadt OF): Abendgymnasium und Ledermuseum.</small>					
16910	Verwaltungskostenbeiträge	15.610	18.120	17.750,00	20	
	<small>siehe Erläuterung zu Haushaltsstelle 00000.16910.</small>					
	Summe Einnahmen	29.000	94.400	109.598,69		
40000	Persönliche Ausgaben SNA	775.600	788.040	805.957,77	11	S A
56220	Aus- und Fortbildung	2.560	2.560	1.642,93	14	Ü
64520	Versicherungen	4.350	1.500	4.014,29	20	1
65020	Bürobedarf	1.380	1.380	1.099,78	14	
65120	Bücher, Zeitschriften, usw.	1.120	1.120	1.119,50	14	
65220	Telekomkosten allgemein	3.750	3.750	3.857,70	10	1
65420	Dienstreisen	670	670	484,43	14	
	Summe Ausgaben	789.430	799.020	818.176,40		
	Summe Einnahmen	29.000	94.400	109.598,69		
	Summe Ausgaben	789.430	799.020	818.176,40		
	(-) Zuschuss / (+) Überschuss	-760.430	-704.620	-708.577,71		

Haushaltsplan Verwaltungshaushalt 2006 (in EUR)

Hhst.	Bezeichnung	Haushaltsansatz		R.-ergebnis	Amt	HV
		2006	2005	2004		
0	Allgemeine Verwaltung					
01	Rechnungsprüfung					
	TEILABSCHLUSS ABSCHNITT					
	EINNAHMEN					
01000	Revisionsamt	29.000	94.400	109.598,69		
	Summe Einnahmen	29.000	94.400	109.598,69		
	AUSGABEN					
01000	Revisionsamt	789.430	799.020	818.176,40		
	Summe Ausgaben	789.430	799.020	818.176,40		
	Summe Einnahmen	29.000	94.400	109.598,69		
	(-) Zuschuss / (+) Überschuss	-760.430	-704.620	-708.577,71		

Haushaltsplan Verwaltungshaushalt 2006 (in EUR)

Hhst.	Bezeichnung	Haushaltsansatz		R.-ergebnis	Amt	HV
		2006	2005	2004		
02	Hauptverwaltung					
02000	Hauptamt					
15420	Benutzung des PKW	800	800	656,00	10	
15620	Einnahmen aus Verkauf	1.000	1.000	920,04	10	3
15630	Verrechnung von Fotokopien	0	0	0,00	10	3
16910	Verwaltungskostenbeiträge <i>siehe Erläuterung zu Haushaltsstelle 00000.16910.</i>	6.480	7.550	7.620,00	20	
	Summe Einnahmen	8.280	9.350	9.196,04		
40000	Persönliche Ausgaben SNA	509.300	462.990	421.883,81	11	S A
52020	Instandhaltung von Büromaschinen und Einrichtungen	560	560	318,49	10	
53220	Mieten <i>Mieten für Kopiergeräte der Dezernate.</i>	4.290	4.290	2.557,76	10	
53310	Leasing Verwaltungswagen	3.000	3.000	2.811,36	10	
55000	KFz-Kosten	4.000	4.000	3.194,38	10	1
56020	Dienst- und Schutzbekleidung	270	270	0,00	10	
56220	Aus- und Fortbildung	660	660	482,43	10	
61620	Ehrengaben, Fahrtkosten, Ehe- u. Altersjubiläen	10.280	10.280	10.206,09	10	
64520	Versicherungen	2.530	1.300	2.719,13	20	1
65020	Bürobedarf	7.670	7.670	5.694,87	10	1
65030	Fotokopiermaterial	8.000	8.000	8.484,70	10	
65120	Bücher, Zeitschriften, usw.	5.080	5.080	3.406,62	10	1
65220	Telekomkosten allgemein	8.500	8.500	9.936,62	10	1
65320	Öffentliche Bekanntmachungen	0	0	1.302,72	13	1
65420	Dienstreisen	260	260	190,60	10	1
65820	Besondere Aufwendungen des Magistrats <i>Kosten für repräsentative Veranstaltungen (Empfänge, Gedenkstunden, Ehrungen, Saalmieten, Dekorationen usw.)</i>	18.000	18.000	17.989,38	10	
66110	Mitgliedsbeiträge an Verbände, Vereine, usw. <i>Siehe Verzeichnis der Mitgliedschaften der Stadt Offenbach a. M.</i>	96.000	98.000	93.895,78	10	
	Summe Ausgaben	678.400	632.860	585.074,74		
	Summe Einnahmen	8.280	9.350	9.196,04		
	Summe Ausgaben	678.400	632.860	585.074,74		
	(-) Zuschuss / (+) Überschuss	-670.120	-623.510	-575.878,70		
02010	Frauenarbeit					
16500	PK-Erstattung Eigenbetriebe <i>Für ESO, GBM und EKO</i>	44.500	44.500	45.610,49	18	3
	Summe Einnahmen	44.500	44.500	45.610,49		

Haushaltsplan Verwaltungshaushalt 2006 (in EUR)

Hhst.	Bezeichnung	Haushaltsansatz		R.-ergebnis	Amt	HV
		2006	2005	2004		
02010	Frauenarbeit					
40000	Persönliche Ausgaben SNA	224.100	222.750	161.728,04	11	S A
56220	Aus- und Fortbildung	1.000	1.000	476,66	18	1
64520	Versicherungen	1.270	450	1.262,59	20	1
65120	Bücher, Zeitschriften, usw.	700	700	691,27	18	1
65220	Telekomkosten allgemein	2.700	2.700	1.790,74	10	1
65620	Zuschuß Frauenbeauftragte	10.000	10.000	6.621,65	18	1
71700	Zuschüsse Frauengruppen	10.120	10.120	9.260,00	18	
	1.540 EUR (3.000 DM) sind zweckgebunden für die Frauengruppe Waldhof.					
71710	Zuschuß Beratungsstelle "Frauen helfen Frauen"	11.000	11.000	9.000,00	18	
	Nach Inkrafttreten des Gewaltschutzgesetzes und der Änderung des Polizeirechtes in Hessen (HSOG) besteht die Möglichkeit, gewalttätige Männer aus der Wohnung zu verweisen. Dies hat zu einem erhöhten Beratungsbedarf geführt, der z.Zt. nur mit wenigen Wochenstunden vom Verein "Frauen helfen Frauen" bewältigt werden kann. Die Erfahrungen zeigen, dass eine qualifizierte und umfassende wie begleitende Beratung, wie sie von Frauen helfen Frauen geleistet wird, notwendig ist. Um diese leisten zu können, benötigt der Verein Ressourcen, um Personal aufstocken oder in Teilzeit beschäftigen zu können.					
71720	Zuschuß Frauenhaus	51.130	51.130	51.130,00	18	
	Der Schutz vor häuslicher Gewalt ist eine gemeinsame Pflichtaufgabe von Land und Kommunen. Nach wie vor sind Frauenhäuser, insbesondere im Rhein-Main-Gebiet, in der Regel voll belegt. Nach Einschätzung des Fachamtes wird bei gleichbleibendem Bedarf und gleichbleibenden Zuschüssen in 2005 ein Defizit für den Verein entstehen. Dieses kann nicht von der Stadt aufgefangen werden, sie sollte sich jedoch an der Sicherung der Frauenhausplätze beteiligen.					
	Summe Ausgaben	312.020	309.850	241.960,95		
	Summe Einnahmen	44.500	44.500	45.610,49		
	Summe Ausgaben	312.020	309.850	241.960,95		
	(-) Zuschuss / (+) Überschuss	-267.520	-265.350	-196.350,46		
02200	Personalamt					
15420	Nebentätigkeitsabführungen	0	0	2.153,41	11	
16000	Erstattung Versorgungsleistungen GG 131	62.250	75.000	108.941,34	11	
16500	Verwaltungskostenerstattungen	260.000	296.210	325.371,54	11	
16910	Verwaltungskostenbeiträge	20.930	24.130	22.230,00	20	
	siehe Erläuterung zu Haushaltsstelle 00000.16910.					
	Summe Einnahmen	343.180	395.340	458.696,29		

Haushaltsplan Verwaltungshaushalt 2006 (in EUR)

Hhst.	Bezeichnung	Haushaltsansatz		R.-ergebnis 2004	Amt	HV
		2006	2005			
02200	Personalamt					
40000	Persönliche Ausgaben SNA	1.227.100	1.226.750	1.194.454,11	11	S A
53320	Miete Fotokopiergerät	1.200	1.540	1.052,80	11	
56220	Aus- und Fortbildung	2.560	2.560	2.412,58	11	
64520	Versicherungen	6.000	3.050	5.574,73	20	1
65020	Bürobedarf	7.500	7.000	6.391,33	11	1
65030	Druckkosten OF-intakt	3.500	4.400	1.873,82	11	Ü
65120	Bücher, Zeitschriften, usw.	9.500	9.500	8.584,98	11	1
65220	Telekomkosten allgemein	7.250	7.250	7.345,49	10	1
65320	Öffentliche Bekanntmachungen	0	0	289,54	13	1
65420	Dienstreisen	560	560	116,10	11	1
65430	Reisekosten für Stellenbewerber/innen	140	140	0,00	11	
67300	Kosten ADV-Arbeiten KIV	120.000	120.000	108.985,39	11	
71700	Zuschuß Betriebssportgruppen	4.600	4.600	4.600,00	11	
	Summe Ausgaben	1.389.910	1.387.350	1.341.680,87		
	Summe Einnahmen	343.180	395.340	458.696,29		
	Summe Ausgaben	1.389.910	1.387.350	1.341.680,87		
	(-) Zuschuss / (+) Überschuss	-1.046.730	-992.010	-882.984,58		
02210	Arbeitsbeschaffungsmaßnahmen					
16400	Erstattung der Arbeitsverwaltung <small>Die Einnahmen sind zweckgebunden gemäß § 17 GemHVO für Haushaltsstelle 02210.40000.</small>	48.000	180.000	136.530,33	11	
	Summe Einnahmen	48.000	180.000	136.530,33		
40000	Persönliche Ausgaben SNA	76.800	250.000	275.580,31	11	S A
	Summe Ausgaben	76.800	250.000	275.580,31		
	Summe Einnahmen	48.000	180.000	136.530,33		
	Summe Ausgaben	76.800	250.000	275.580,31		
	(-) Zuschuss / (+) Überschuss	-28.800	-70.000	-139.049,98		
02270	Jobticket					
40000	Persönliche Ausgaben SNA (Jobticket)	36.130	36.130	29.387,02	11	S A
	Summe Ausgaben	36.130	36.130	29.387,02		
	keine Einnahmen	0	0	0,00		
	Summe Ausgaben	36.130	36.130	29.387,02		
	(-) Zuschuss / (+) Überschuss	-36.130	-36.130	-29.387,02		

Haushaltsplan Verwaltungshaushalt 2006 (in EUR)

Hhst.	Bezeichnung	Haushaltsansatz		R.-ergebnis	Amt	HV
		2006	2005	2004		
02290	Besondere Verrechnungen Sammelnachweis A					
40000	Sonderkonto SNA <small>Hier werden Personalkosten veranschlagt, die zur Zeit noch keinem Unterabschnitt zugeordnet werden können.</small>	76.400	74.600	0,00	11	S A
	Summe Ausgaben	76.400	74.600	0,00		
	keine Einnahmen	0	0	0,00		
	Summe Ausgaben	76.400	74.600	0,00		
	(-) Zuschuss / (+) Überschuss	-76.400	-74.600	0,00		
02300	Rechtsamt					
10020	Verwaltungsgebühren	50	50	-51,13	30	
13020	Verkauf von Rechtsbüchern	20	20	0,00	30	
16700	Ersatz von Prozeß- und Verfahrenskosten	200	1.060	0,00	30	
16710	Reisekosten	20	20	0,00	30	3
16910	Verwaltungskostenbeiträge <small>siehe Erläuterung zu Haushaltsstelle 00000.16910.</small>	19.270	22.040	18.900,00	20	
	Summe Einnahmen	19.560	23.190	18.848,87		
40000	Persönliche Ausgaben SNA	579.700	564.150	569.300,21	11	S A
40004	Externe Personalkosten	0	160	0,00	30	
52020	Instandhaltung von Büromaschinen und Einrichtungen	140	140	73,66	30	1
56220	Aus- und Fortbildung	1.910	1.910	1.910,00	30	Ü
64520	Versicherungen	2.530	1.000	2.347,26	20	1
65020	Bürobedarf	2.290	2.290	2.194,80	30	1
65120	Bücher, Zeitschriften, usw.	23.000	23.000	23.764,07	30	ü
65220	Telekomkosten allgemein	3.650	3.650	3.515,52	10	1
65420	Dienstreisen	520	520	142,44	30	
65520	Rechts- und Gerichtskosten <small>Hier werden die Gerichtskosten für die gesamte Verwaltung veranschlagt. Ausgenommen sind lediglich kostenrechnende Einrichtungen. Die Erhöhung um 80.000 € resultiert aus der Führung des Prozesses in Sachen Kultur-Pflichtverband.</small>	135.000	55.000	-6.981,80	30	1 Ü
65530	Beratungs-/Gerichtskosten Rhein-Main-Flughafen	287.000	287.000	282.320,00	30	Ü
67400	EDV-Kosten JURIS Informationssystem	9.310	7.000	5.190,00	30	
	Summe Ausgaben	1.045.050	945.820	883.776,16		
	Summe Einnahmen	19.560	23.190	18.848,87		
	Summe Ausgaben	1.045.050	945.820	883.776,16		
	(-) Zuschuss / (+) Überschuss	-1.025.490	-922.630	-864.927,29		

Haushaltsplan Verwaltungshaushalt 2006 (in EUR)

Hhst.	Bezeichnung	Haushaltsansatz 2006	Haushaltsansatz 2005	R.-ergebnis 2004	Amt	HV
02400	Öffentlichkeitsarbeit					
13020	Anzeigen- und Werbeerlöse <small>Einnahmen können für Mehrausgaben bei der HhSt 02400.62020 verwendet werden.</small>	0	0	29.904,36	13	3
13030	Erstattung Rundfunkgebühren und GEMA	3.700	3.700	3.705,70	13	
15620	Einnahmen aus Verkauf	0	260	164,00	13	
15920	Ersatz von Bekanntmachungskosten	0	0	0,00	13	3
16500	Personalkostenersatz OSG	2.500	2.500	0,00	13	
16600	Erstattung der Messe GmbH	2.000	2.000	2.000,00	13	
16910	Verwaltungskostenbeiträge <small>siehe Erläuterung zu Haushaltsstelle 00000.16910.</small>	12.560	12.630	13.200,00	20	
	Summe Einnahmen	20.760	21.090	48.974,06		
40000	Persönliche Ausgaben SNA	439.850	429.250	431.367,26	11	S A
40003	Externe Personalkosten - Honorare -	310	310	168,00	13	
52020	Instandhaltung von Büromaschinen und Einrichtungen	1.180	1.180	989,66	13	1
56220	Aus- und Fortbildung	770	770	175,00	13	1
61200	Partnerschaft ausländischer Städte	12.000	12.000	12.444,39	13	
62020	Öffentlichkeitsarbeit	94.590	94.590	148.312,02	13	
62040	Pressebetreuung	660	660	581,74	13	1
62060	Öffentlichkeitsarbeit Flughafenausbau Rhein/Main	5.110	5.110	4.078,96	13	
64520	Versicherungen	2.210	920	2.053,85	20	1
65020	Bürobedarf	4.090	4.090	3.120,50	13	
65120	Bücher, Zeitschriften, usw.	2.800	2.200	2.301,30	13	1
65220	Telekomkosten allgemein	7.300	7.300	6.617,95	10	1
65240	Rundfunkgebühren und GEMA <small>Die GEMA wird über die Stadt Offenbach abgerechnet, da nur Kommunen von der Verwertungsgesellschaft höhere Rabatte eingeräumt werden. Die Kosten für das Mainuferfest bzw. die Offenbacher Woche werden an die Offenbacher-Stadtinformation-Gesellschaft mbH (OSG) weitergegeben.</small>	4.000	4.000	3.899,50	13	
65250	Offenbach im Internet <small>Hier werden die Mittel für den gemeinsamen Internetauftritt der Stadt, der SOH und der EVO veranschlagt.</small>	64.000	62.000	91.954,88	13	Ü
65320	Öffentliche Bekanntmachungen <small>Hier werden die Öffentlichen Bekanntmachungskosten für die gesamte Verwaltung veranschlagt.</small>	100.000	80.010	1.667,32	13	1
65420	Dienstreisen	1.480	1.480	1.512,60	13	
65820	Besondere Aufwendungen / Veranstaltungen	15.000	15.000	19.996,50	13	
	Summe Ausgaben	755.350	720.870	731.241,43		
	Summe Einnahmen	20.760	21.090	48.974,06		
	Summe Ausgaben	755.350	720.870	731.241,43		
	(-) Zuschuss / (+) Überschuss	-734.590	-699.780	-682.267,37		
02500	Büro der Stadtverordnetenversammlung					
16910	Verwaltungskostenbeiträge <small>siehe Erläuterung zu Haushaltsstelle 00000.16910.</small>	5.160	6.390	6.340,00	20	
	Summe Einnahmen	5.160	6.390	6.340,00		

Haushaltsplan Verwaltungshaushalt 2006 (in EUR)

Hhst.	Bezeichnung	Haushaltsansatz		R.-ergebnis	Amt	HV
		2006	2005	2004		
02500	Büro der Stadtverordnetenversammlung					
40000	Persönliche Ausgaben SNA	249.150	256.960	207.967,87	11	S A
53320	Miete Kopiergeräte	1.500	900	0,00	00	
	<i>Umsetzung von Haushaltsstellen 02500.65020 und 02600.65020</i>					
56220	Aus- und Fortbildung	460	460	312,10	00	
64520	Versicherungen	1.580	600	1.467,03	20	1
65020	Bürobedarf	16.500	17.100	9.206,23	00	1
	<i>Teilweise Umsetzung zu Haushaltsstelle 02500.53320</i>					
65120	Bücher, Zeitschriften, usw.	400	400	378,90	00	1
65220	Telekomkosten allgemein	3.100	3.100	1.864,01	10	1
65420	Dienstreisen	500	50	47,40	00	1
	Summe Ausgaben	273.190	279.570	221.243,54		
	Summe Einnahmen	5.160	6.390	6.340,00		
	Summe Ausgaben	273.190	279.570	221.243,54		
	(-) Zuschuss / (+) Überschuss	-268.030	-273.180	-214.903,54		
02600	Ausländerbeirat					
40004	Externe Personalkosten	7.160	7.160	2.638,48	00	
56220	Aus- und Fortbildung	1.030	1.030	100,20	00	
64520	Versicherungen	320	70	0,00	20	1
65020	Bürobedarf	1.020	1.020	986,24	00	1
65040	Wahlmaterial der AGAH	0	0	2.000,00	00	
	<i>Der Betrag darf nur für Wahlmaterial zur Information der Wahlberechtigten verwendet werden</i>					
65120	Bücher, Zeitschriften, usw.	180	180	0,00	00	1
65320	Öffentliche Bekanntmachungen	0	0	408,29	13	1
65420	Dienstreisen	410	410	36,80	00	1
66110	Mitgliedsbeiträge an Verbände, Vereine, usw.	210	200	200,00	00	
	<i>Siehe Verzeichnis der Mitgliedschaften der Stadt Offenbach a. M.</i>					
71730	Kulturfest der Nationen / Öffentlichkeitsarbeit	11.190	11.190	11.190,00	00	Ü
	<i>Zusammensetzung des Betrages = 8.690 € für Durchführung des Kulturfestes und 2.500 € für Öffentlichkeitsarbeit.</i>					
	Summe Ausgaben	21.520	21.260	17.560,01		
	keine Einnahmen	0	0	0,00		
	Summe Ausgaben	21.520	21.260	17.560,01		
	(-) Zuschuss / (+) Überschuss	-21.520	-21.260	-17.560,01		

Haushaltsplan Verwaltungshaushalt 2006 (in EUR)

Hhst.	Bezeichnung	Haushaltsansatz		R.-ergebnis	Amt	HV
		2006	2005	2004		
02800	Standesamtsaufsicht					
40000	Persönliche Ausgaben SNA	32.200	29.490	29.218,40	11	S A
59220	Instandhaltung Zweitbücher	510	510	0,00	35	
64520	Versicherungen	320	70	293,41	20	1
65020	Bürobedarf	200	200	56,50	35	1
65120	Bücher, Zeitschriften, usw.	100	100	17,43	35	1
65220	Telekomkosten allgemein	800	800	606,97	10	1
65420	Dienstreisen	140	140	12,00	35	
65520	Gerichtskosten	0	0	831,20	30	1
	Summe Ausgaben	34.270	31.310	31.035,91		
	keine Einnahmen	0	0	0,00		
	Summe Ausgaben	34.270	31.310	31.035,91		
	(-) Zuschuss / (+) Überschuss	-34.270	-31.310	-31.035,91		
02900	Gemeindeunfallversicherungsverband					
64720	Arbeitgeberbeiträge SGB Unfallversicherung für nicht ständig Tätige.	147.000	140.000	135.925,62	20	
64730	Umlage zur Schülerunfallversicherung	539.500	495.000	495.395,19	20	
	Summe Ausgaben	686.500	635.000	631.320,81		
	keine Einnahmen	0	0	0,00		
	Summe Ausgaben	686.500	635.000	631.320,81		
	(-) Zuschuss / (+) Überschuss	-686.500	-635.000	-631.320,81		

Haushaltsplan Verwaltungshaushalt 2006 (in EUR)

Hhst.	Bezeichnung	Haushaltsansatz		R.-ergebnis	Amt	HV
		2006	2005	2004		
0	Allgemeine Verwaltung					
02	Hauptverwaltung					
	TEILABSCHLUSS ABSCHNITT					
	EINNAHMEN					
02000	Hauptamt	8.280	9.350	9.196,04		
02010	Frauenarbeit	44.500	44.500	45.610,49		
02200	Personalamt	343.180	395.340	458.696,29		
02210	Arbeitsbeschaffungsmaßnahmen	48.000	180.000	136.530,33		
02300	Rechtsamt	19.560	23.190	18.848,87		
02400	Öffentlichkeitsarbeit	20.760	21.090	48.974,06		
02500	Büro der Stadtverordnetenversammlung	5.160	6.390	6.340,00		
	Summe Einnahmen	489.440	679.860	724.196,08		
	AUSGABEN					
02000	Hauptamt	678.400	632.860	585.074,74		
02010	Frauenarbeit	312.020	309.850	241.960,95		
02200	Personalamt	1.389.910	1.387.350	1.341.680,87		
02210	Arbeitsbeschaffungsmaßnahmen	76.800	250.000	275.580,31		
02270	Jobticket	36.130	36.130	29.387,02		
02290	Besondere Verrechnungen Sammelnachweis A	76.400	74.600	0,00		
02300	Rechtsamt	1.045.050	945.820	883.776,16		
02400	Öffentlichkeitsarbeit	755.350	720.870	731.241,43		
02500	Büro der Stadtverordnetenversammlung	273.190	279.570	221.243,54		
02600	Ausländerbeirat	21.520	21.260	17.560,01		
02800	Standesamtsaufsicht	34.270	31.310	31.035,91		
02900	Gemeindeunfallversicherungsverband	686.500	635.000	631.320,81		
	Summe Ausgaben	5.385.540	5.324.620	4.989.861,75		
	Summe Einnahmen	489.440	679.860	724.196,08		
	(-) Zuschuss / (+) Überschuss	-4.896.100	-4.644.760	-4.265.665,67		

Haushaltsplan Verwaltungshaushalt 2006 (in EUR)

Hhst.	Bezeichnung	Haushaltsansatz 2006	Haushaltsansatz 2005	R.-ergebnis 2004	Amt	HV
03	Finanzverwaltung					
03000	Kämmerei					
15720	Schadenersatzleistungen Aufwendungen für die Regulierung von nicht fremdversicherten Schadensfällen werden - soweit kein Schadenersatz von Dritten zu leisten ist - durch Entnahme aus der Selbstversicherungsrücklage finanziert, die in der Zuführung zum Verwaltungshaushalt (91500.28020) enthalten ist.	2.500	2.500	4.955,02	20	
15820	Vermischte Einnahmen	3.290	3.290	167.932,64	20	PK
16910	Verwaltungskostenbeiträge siehe Erläuterung zu Haushaltsstelle 00000.16910.	24.640	34.110	38.890,00	20	
20700	Zinseinnahmen Zinsen aus Wertpapieren und Dividende aus Beteiligungen.	50	50	1.565,19	20	
	Summe Einnahmen	30.480	39.950	213.342,85		
40000	Persönliche Ausgaben SNA	1.022.700	976.900	901.167,43	11	SA
40003	Externe Personalkosten	10.000	10.000	0,00	20	Ü
52020	Instandhaltung von Büromaschinen und Einrichtungen	260	260	57,30	20	
53320	PC-Betriebskosten	10.230	10.230	9.979,37	20	Ü
56220	Aus- und Fortbildung	5.000	5.000	2.399,26	20	Ü
64120	Kapitalertragsteuer Die Stadt Offenbach erhält aus Mitgliedschaften (u.a. Nass. Heimstätte) Dividendenzahlungen. Diese Dividenden unterliegen der Kapitalertragsteuer.	80	80	0,00	20	
64520	Versicherungen	6.270	4.200	3.227,47	20	1
64920	Schadensregulierung Aufwendungen für die Regulierung von nicht fremdversicherten Schadensfällen werden - soweit kein Schadenersatz von Dritten zu leisten ist - durch Entnahme aus der Selbstversicherungsrücklage finanziert, die in der Zuführung zum Verwaltungshaushalt (91500.28020) enthalten ist. Zur Weiterleitung von Kostenersatz Dritter an städtische Dienststellen kann der Planansatz bis zur Höhe der Mehreinnahmen bei Haushaltsstelle 03000.15720 überschritten werden.	95.000	85.000	153.676,51	20	
65020	Bürobedarf, Druck Haushaltspläne u.ä.	20.000	20.000	16.000,00	20	1 Ü
65120	Bücher, Zeitschriften, usw.	3.000	3.000	2.298,43	20	1
65220	Telekomkosten allgemein	6.300	6.300	5.609,79	10	1
65320	Öffentliche Bekanntmachungen	0	0	1.210,06	13	1
65420	Dienstreisen	510	510	340,42	20	
65520	Gerichtskosten	0	0	14.649,41	30	1
65530	Organisations- u. Strukturgutachten Stadtverwaltung	7.670	7.670	5.497,17	20	ü
65540	Gutachter- und Verfahrenskosten im Rahmen eines Besteuerungssachverhaltes	10.000	10.000	-10.000,00	20	Ü
67300	Kosten ADV-Arbeiten KIV	510	510	0,00	20	
67400	Pensionsverpflichtungen KIV, Anteil Stadt Offenbach Mit Beschluß der Verbandsversammlung des KGRZ KIV in Hessen vom 20.06.2000 verpflichteten sich die Mitglieder zu einer versicherungstechnischen Lösung der Beamtenversorgung. In den Jahren 2001 bis einschließlich 2009 sind somit entsprechende jährliche Raten zu zahlen, die hier veranschlagt werden.	235.190	235.190	172.396,37	20	ü
	Summe Ausgaben	1.432.720	1.374.850	1.278.508,99		
	Summe Einnahmen	30.480	39.950	213.342,85		
	Summe Ausgaben	1.432.720	1.374.850	1.278.508,99		
	(-) Zuschuss / (+) Überschuss	-1.402.240	-1.334.900	-1.065.166,14		

Haushaltsplan Verwaltungshaushalt 2006 (in EUR)

Hhst.	Bezeichnung	Haushaltsansatz		R.-ergebnis	Amt	HV
		2006	2005	2004		
03001	Umstieg auf "Neues Kommunales Rechnung- und Steuerungssystem" (NKRS)					
40003	Externe Personalkosten	10.000	0	0,00	20	1 Ü
56220	Aus- und Fortbildung	20.000	0	0,00	11	1 Ü
65120	Bücher, Zeitschriften usw.	3.000	0	0,00	20	1 Ü
65420	Dienstreisen	3.000	0	0,00	20	1 Ü
65530	Honorare	20.000	0	0,00	20	1 Ü
	Summe Ausgaben	56.000	0	0,00		
	keine Einnahmen	0	0	0,00		
	Summe Ausgaben	56.000	0	0,00		
	(-) Zuschuss / (+) Überschuss	-56.000	0	0,00		
03010	Organisation					
13020	Verkaufserlöse	0	0	0,00	10	3
15630	Verrechnung v. Fotokopien	0	0	0,00	10	3
	Summe Einnahmen	0	0	0,00		
40000	Persönliche Ausgaben SNA	228.300	226.900	212.158,83	11	S A
56220	Aus- und Fortbildung	2.970	2.970	0,00	10	
63520	Umzugskosten	12.500	7.770	2.095,06	10	
63530	Verwaltungszentrum Umzug	0	84.250	0,00	10	ü Ü
64520	Versicherungen	950	1.170	880,22	20	1
65020	Bürobedarf	520	520	272,32	10	
65120	Bücher, Zeitschriften, usw.	320	320	210,00	10	
65220	Telekomkosten allgemein	1.600	1.600	1.071,40	10	1
65420	Dienstreisen	520	520	17,50	10	
	Summe Ausgaben	247.680	326.020	216.705,33		
	keine Einnahmen	0	0	0,00		
	Summe Ausgaben	247.680	326.020	216.705,33		
	(-) Zuschuss / (+) Überschuss	-247.680	-326.020	-216.705,33		

Haushaltsplan Verwaltungshaushalt 2006 (in EUR)

Hhst.	Bezeichnung	Haushaltsansatz 2006	Haushaltsansatz 2005	R.-ergebnis 2004	Amt	HV
03100	Kassen- und Steueramt					
15920	Kostenbeiträge Brandvers.-Kammer, Rundfunk	40.000	40.000	44.369,15	21	
15930	Endgültige Vereinnahmung unklarer Einzahlungen <small>Einzahlungen, bei denen Verwendungszweck und Absender nicht ermittelt werden konnten, werden nach zwei Jahren hier vereinnahmt. In der Übergangszeit werden sie auf einen Verwährgeldkonto geführt, von dem auch evtl. Rückzahlungen geleistet werden (s. a. 03100.66230).</small>	0	0	3.907,63	21	3
15950	Zahlungseingänge auf Niederschlagungen	30.000	30.000	52.528,72	21	
16510	Verwaltungskosten Eigenbetriebe (Abt. Kasse)	105.000	105.000	105.791,95	21	
16700	Ersatz von Prozess- u. Verfahrenskosten	4.000	4.000	4.398,31	21	
16910	Verwaltungskostenbeiträge <small>siehe Erläuterung zu Haushaltsstelle 00000.16910.</small>	15.910	35.890	15.970,00	20	
26110	Mahngebühren, Vollstreckungskosten, Stundungs- u. Aussetzungszinsen	500.000	360.000	530.199,28	21	
	Summe Einnahmen	694.910	574.890	757.165,04		
40000	Persönliche Ausgaben SNA	1.242.600	1.222.150	1.132.826,85	11	S A
52020	Instandhaltung von Büromaschinen und Einrichtungen	820	820	624,08	21	
53320	PC-Betriebskosten	2.000	2.000	2.000,00	21	
56020	Dienst- und Schutzbekleidung	160	160	160,00	21	
56220	Aus- und Fortbildung	7.670	7.670	893,50	21	1
59520	Büropauschale für Vollziehungsbeamte	3.700	3.700	3.680,00	21	
64520	Versicherungen	14.080	4.730	13.085,77	20	1
65020	Bürobedarf	17.900	17.900	13.710,75	21	
65120	Bücher, Zeitschriften, usw.	3.320	3.320	4.908,71	21	1
65220	Telekommkosten allgemein	15.220	15.220	14.431,15	10	1
65320	Öffentliche Bekanntmachungen <small>Umsetzung nach 02400.65320, da dort Gesamtveranschlagung</small>	0	0	224,81	13	1
65420	Dienstreisen <small>Fast ausschließlich für den Außendienst der Vollziehungsbeamten.</small>	10.890	10.890	9.520,47	21	
65520	Gerichtskosten	0	0	4.172,01	30	1
65820	Bankspesen und Postgirogebühren	1.200	1.200	512,39	21	
66110	Mitgliedsbeiträge an Verbände, Vereine, usw. <small>Siehe Verzeichnis der Mitgliedschaften der Stadt Offenbach a. M.</small>	50	50	50,00	21	
66230	Rückzahlung irriger Einzahlungen <small>Rückzahlung von Beträgen, deren Einzahler noch nach der Vereinnahmung bei Haushaltsstelle 03100.15930 ermittelt werden konnten.</small>	510	510	0,00	21	
67300	Kosten ADV-Arbeiten KIV	80.000	110.000	47.576,72	21	
	Summe Ausgaben	1.400.120	1.400.320	1.248.377,21		
	Summe Einnahmen	694.910	574.890	757.165,04		
	Summe Ausgaben	1.400.120	1.400.320	1.248.377,21		
	(-) Zuschuss / (+) Überschuss	-705.210	-825.430	-491.212,17		
03200	Kassen- und Steueramt Steuerangelegenheiten					
40000	Persönliche Ausgaben SNA	985.500	1.027.700	1.055.645,20	11	S A
	Summe Ausgaben	985.500	1.027.700	1.055.645,20		

Haushaltsplan Verwaltungshaushalt 2006 (in EUR)

Hhst.	Bezeichnung	Haushaltsansatz		R.-ergebnis 2004	Amt	HV
		2006	2005			
03200	Kassen- und Steueramt Steuerangelegenheiten					
	keine Einnahmen	0	0	0,00		
	Summe Ausgaben	985.500	1.027.700	1.055.645,20		
	(-) Zuschuss / (+) Überschuss	-985.500	-1.027.700	-1.055.645,20		
03500	Liegenschaftsverwaltung					
40000	Persönliche Ausgaben SNA	406.650	394.700	381.692,58	11	S A
52020	Instandhaltung von Büromaschinen und Einrichtungen	150	150	57,30	80	
53320	Miete Kopiergerät	1.530	1.530	624,31	80	
53330	Wartung EDV-Programm	4.200	4.200	0,00	80	
56220	Aus- und Fortbildung	1.020	1.020	662,78	80	
64520	Versicherungen	1.580	1.100	0,00	20	1
65020	Bürobedarf	2.300	2.300	1.902,02	80	1
65120	Bücher, Zeitschriften, usw.	1.450	1.450	1.407,50	80	
65220	Telekomkosten allgemein	4.200	4.200	3.940,09	10	1
65420	Dienstreisen	1.280	1.280	881,28	80	
	Summe Ausgaben	424.360	411.930	391.167,86		
	keine Einnahmen	0	0	0,00		
	Summe Ausgaben	424.360	411.930	391.167,86		
	(-) Zuschuss / (+) Überschuss	-424.360	-411.930	-391.167,86		

Haushaltsplan Verwaltungshaushalt 2006 (in EUR)

Hhst.	Bezeichnung	Haushaltsansatz		R.-ergebnis	Amt	HV
		2006	2005	2004		
0	Allgemeine Verwaltung					
03	Finanzverwaltung					
	TEILABSCHLUSS ABSCHNITT					
	EINNAHMEN					
03000	Kämmerei	30.480	39.950	213.342,85		
03010	Organisation	0	0	0,00		
03100	Kassen- und Steueramt	694.910	574.890	757.165,04		
	Summe Einnahmen	725.390	614.840	970.507,89		
	AUSGABEN					
03000	Kämmerei	1.432.720	1.374.850	1.278.508,99		
03001	Umstieg auf "Neues Kommunales Rechnung- und Steuerungssystem" (NKRS)	56.000	0	0,00		
03010	Organisation	247.680	326.020	216.705,33		
03100	Kassen- und Steueramt	1.400.120	1.400.320	1.248.377,21		
03200	Kassen- und Steueramt Steuerangelegenheiten	985.500	1.027.700	1.055.645,20		
03500	Liegenschaftsverwaltung	424.360	411.930	391.167,86		
	Summe Ausgaben	4.546.380	4.540.820	4.190.404,59		
	Summe Einnahmen	725.390	614.840	970.507,89		
	(-) Zuschuss / (+) Überschuss	-3.820.990	-3.925.980	-3.219.896,70		

Haushaltsplan Verwaltungshaushalt 2006 (in EUR)

Hhst.	Bezeichnung	Haushaltsansatz		R.-ergebnis	Amt	HV
		2006	2005	2004		
05	Besondere Dienststellen der allgemeinen Verwaltung					
05000	Standesamt					
10020	Verwaltungsgebühren	131.810	131.810	139.165,55	35	
13020	Verkauf von Familienstambüchern	3.480	3.480	3.016,00	35	3
	Summe Einnahmen	135.290	135.290	142.181,55		
40000	Persönliche Ausgaben SNA	410.850	438.280	373.873,05	11	S A
52020	Instandhaltung von Büromaschinen und Einrichtungen	460	460	167,00	35	
53320	EDV-Softwarepflege	2.500	2.500	2.490,16	35	
	<i>Pflege für Programm AUTISTA.</i>					
56220	Aus- und Fortbildung	5.810	5.810	3.294,16	35	
59020	Technischer Betriebsaufwand	4.550	4.550	3.484,64	35	
59220	Instandhaltung Erstbücher	2.560	2.560	1.821,22	35	
64520	Versicherungen	2.840	1.300	2.640,66	20	1
65020	Bürobedarf	7.160	7.160	5.723,09	35	
65030	Fotokopiermaterial	1.830	3.330	1.329,09	35	
	<i>Reduzierung des Haushaltsansatzes zugunsten Haushaltsstelle 62200.65030.</i>					
65120	Bücher, Zeitschriften, usw.	1.990	1.990	1.590,36	35	
65130	Familienstambücher	4.550	4.550	3.451,69	35	
65220	Telekomkosten allgemein	3.750	3.750	3.233,57	10	1
65420	Dienstreisen	260	260	72,60	35	
65820	Ausschmückung des Trausaals	1.750	1.750	1.146,40	35	
66110	Mitgliedsbeiträge an Verbände, Vereine, usw.	230	230	225,00	35	
	<i>Siehe Verzeichnis der Mitgliedschaften der Stadt Offenbach a. M.</i>					
67300	Kosten ADV-Arbeiten KIV	1.500	1.500	1.406,16	35	
	Summe Ausgaben	452.590	479.980	405.948,85		
	Summe Einnahmen	135.290	135.290	142.181,55		
	Summe Ausgaben	452.590	479.980	405.948,85		
	(-) Zuschuss / (+) Überschuss	-317.300	-344.690	-263.767,30		
05100	Statistik					
13000	Verkauf statist. Veröffentlichungen	0	0	746,63	81	3
16910	Verwaltungskostenbeiträge	2.540	2.730	2.740,00	20	
	<i>siehe Erläuterung zu Haushaltsstelle 00000.16910.</i>					
	Summe Einnahmen	2.540	2.730	3.486,63		

Haushaltsplan Verwaltungshaushalt 2006 (in EUR)

Hhst.	Bezeichnung	Haushaltsansatz		R.-ergebnis	Amt	HV
		2006	2005	2004		
05100	Statistik					
40000	Persönliche Ausgaben SNA	228.750	228.280	250.889,68	11	S A
53320	EDV-Softwarepflege	2.050	2.050	520,50	81	
64520	Versicherungen	2.840	450	1.173,63	20	1
65020	Bürobedarf	4.300	4.140	1.984,94	81	1
65120	Bücher, Zeitschriften, usw.	1.840	1.840	996,66	81	
65220	Telekomkosten allgemein	2.150	2.150	2.002,38	10	1
65420	Dienstreisen	260	260	45,70	81	1
67300	Kosten ADV-Arbeiten KIV	10.000	9.500	6.109,80	81	
	Summe Ausgaben	252.190	248.670	263.723,29		
	Summe Einnahmen	2.540	2.730	3.486,63		
	Summe Ausgaben	252.190	248.670	263.723,29		
	(-) Zuschuss / (+) Überschuss	-249.650	-245.940	-260.236,66		
05200	Wahlen					
16100	Erstattung von Wahlkosten vom Land Erstattung Bundestagswahl	10.000	10.000	43.289,32	81	
	Summe Einnahmen	10.000	10.000	43.289,32		
40004	Externe Personalkosten Im Frühjahr 2006 findet die Stadtverordnetenwahl statt.	90.000	74.000	30.243,00	81	
52020	Instandhaltung von Büromaschinen und Einrichtungen Bei der Stadtverordnetenwahl muss am Montag und evtl. Dienstag weiter Ausgezählt werden, dazu müssen Bildschirmarbeitsplätze installiert werden. Es sind Montagearbeiten und Elektroinstallationen notwendig.	10.000	5.110	1.585,97	81	1 ü
54120	Reinigungskosten	2.500	2.500	730,00	81	1 ü
62020	Öffentlichkeitsarbeit Wegen dem Kommunalwahlsystem (Kumulieren/Panaschieren) ist mehr Öffentlichkeitsarbeit notwendig.	6.000	2.560	2.368,24	81	
65020	Bürobedarf 2006 finden die Stadtverordnetenwahl statt. Für diese Wahl ist ein erhöhter Bedarf an Büromaterial notwendig. Bei den allgemeinen Kommunalwahlen muss die Gemeinde die vollen Kosten tragen. Keine Kostenübernahme des Landes oder Bundes. Es fallen daher mehr Kosten für Stimmzetteldruck (doppelter Druck) und Formulare an.	40.000	8.000	3.245,28	81	1 ü
65130	Leitfaden für die Wahl Wegen dem komplizierten Kommunalwahlgesetz (Kumulieren, Panaschieren) benötigen die Wahlvorstände zusätzliches Schulungsmaterial, Arbeitsanweisungen und die neueste Kommunalwahlordnung.	3.000	270	339,49	81	1 ü
65220	Telekomkosten allgemein	24.030	24.030	0,00	10	1
65320	Öffentliche Bekanntmachungen	0	0	1.508,76	13	1 ü
65330	Wahl Ausländerbeirat	5.000	25.000	0,00	81	ü
65420	Dienstreisen	770	770	36,18	81	1 ü
65820	Transportkosten Für die Stadtverordnetenwahl müssen höhere Transportkosten kalkuliert werden, da wegen dem Wahlsystem größere Wahlurnen und mehr Wahlkabinen benötigt werden.	10.000	6.500	2.959,10	81	1 ü
67300	Kosten ADV-Arbeiten KIV	38.000	32.800	12.906,67	81	ü
	Summe Ausgaben	229.300	181.540	55.922,69		

Haushaltsplan Verwaltungshaushalt 2006 (in EUR)

Hhst.	Bezeichnung	Haushaltsansatz		R.-ergebnis 2004	Amt	HV
		2006	2005			
05200	Wahlen					
	Summe Einnahmen	10.000	10.000	43.289,32		
	Summe Ausgaben	229.300	181.540	55.922,69		
	(-) Zuschuss / (+) Überschuss	-219.300	-171.540	-12.633,37		

Haushaltsplan Verwaltungshaushalt 2006 (in EUR)

Hhst.	Bezeichnung	Haushaltsansatz		R.-ergebnis	Amt	HV
		2006	2005	2004		
0	Allgemeine Verwaltung					
05	Besondere Dienststellen der allgemeinen Verwaltung					
	TEILABSCHLUSS ABSCHNITT					
	EINNAHMEN					
05000	Standesamt	135.290	135.290	142.181,55		
05100	Statistik	2.540	2.730	3.486,63		
05200	Wahlen	10.000	10.000	43.289,32		
	Summe Einnahmen	147.830	148.020	188.957,50		
	AUSGABEN					
05000	Standesamt	452.590	479.980	405.948,85		
05100	Statistik	252.190	248.670	263.723,29		
05200	Wahlen	229.300	181.540	55.922,69		
	Summe Ausgaben	934.080	910.190	725.594,83		
	Summe Einnahmen	147.830	148.020	188.957,50		
	(-) Zuschuss / (+) Überschuss	-786.250	-762.170	-536.637,33		

Haushaltsplan Verwaltungshaushalt 2006 (in EUR)

Hhst.	Bezeichnung	Haushaltsansatz		R.-ergebnis	Amt	HV
		2006	2005	2004		
06	Einrichtungen für die gesamte Verwaltung					
06000	Beschaffung					
13020	Verkauf von Altmaterial, Altmaschinen	1.000	1.000	6.035,00	10	PK
16910	Verwaltungskostenbeiträge	3.400	4.050	4.250,00	20	
	<i>siehe Erläuterung zu Haushaltsstelle 00000.16910.</i>					
	Summe Einnahmen	4.400	5.050	10.285,00		
40000	Persönliche Ausgaben SNA	144.300	134.950	143.767,92	11	S A
52120	Anschaffung von Büromaschinen	1.030	1.030	516,22	10	
52220	Anschaffung von Büroeinrichtungen	28.640	28.640	26.876,25	10	
53320	Miete Kopiergerät	1.150	1.150	621,68	10	
64520	Versicherungen	640	260	586,81	20	1
65020	Bürobedarf	1.330	1.330	1.080,11	10	1
65120	Bücher, Zeitschriften, usw.	80	80	54,80	10	
65220	Telekommkosten allgemein	1.400	1.400	1.418,68	10	1
65420	Dienstreisen	300	300	80,70	10	
	Summe Ausgaben	178.870	169.140	175.003,17		
	Summe Einnahmen	4.400	5.050	10.285,00		
	Summe Ausgaben	178.870	169.140	175.003,17		
	(-) Zuschuss / (+) Überschuss	-174.470	-164.090	-164.718,17		
06100	Informationstechnik					
15000	Externe Dienstleistungen	9.000	9.000	50.565,05	10	
16910	Verwaltungskostenbeiträge	37.750	43.400	39.260,00	20	
	<i>siehe Erläuterung zu Haushaltsstelle 00000.16910.</i>					
	Summe Einnahmen	46.750	52.400	89.825,05		
40000	Persönliche Ausgaben SNA	846.100	806.190	690.826,03	11	S A
52020	Instandhaltung von Büromaschinen und Einrichtungen	25.000	25.000	18.868,71	10	1
53320	Miete ADV-Anlage	1.085.350	1.085.350	745.086,68	10	1 ü
56220	Aus- und Fortbildung	32.500	32.500	11.078,00	10	1
	<i>Über diese Haushaltsstelle werden die Kosten der Aus- und Fortbildung für die Einführung neuer Programme sowie Updates bezahlt.</i>					
56230	Externe Dienstleistungen (DV)	125.000	125.000	73.416,81	10	1 ü
	<i>Kosten für externe Hilfskräfte im Benutzerservice oder in Netzwerkbereich. Die anfallenden Kosten sind im Vorfeld nicht genau kalkulierbar.</i>					
59020	Beschaffung von ADV-Material	71.580	71.580	52.846,20	10	1
64320	Umsatzsteuer	7.800	0	0,00	20	
64520	Versicherungen	3.790	2.030	3.520,88	20	1
65020	Bürobedarf	610	610	282,10	10	1
65120	Bücher, Zeitschriften, usw.	1.040	1.040	763,71	10	1
65220	Telekommkosten allgemein	7.750	7.750	7.757,40	10	1
65420	Dienstreisen	920	920	194,88	10	1
	Summe Ausgaben	2.207.440	2.157.970	1.604.641,40		

Haushaltsplan Verwaltungshaushalt 2006 (in EUR)

Hhst.	Bezeichnung	Haushaltsansatz		R.-ergebnis	Amt	HV
		2006	2005	2004		
06100	Informationstechnik					
	Summe Einnahmen	46.750	52.400	89.825,05		
	Summe Ausgaben	2.207.440	2.157.970	1.604.641,40		
	(-) Zuschuss / (+) Überschuss	-2.160.690	-2.105.570	-1.514.816,35		
06300	Haus- und Saaldienst					
14120	Miete für Dienstwohnungen	4.140	4.140	5.530,74	60	
14220	Sonstige Mieten einschließlich Nebenkosten u.ä.	87.000	87.000	89.198,10	60	
16910	Verwaltungskostenbeiträge	10.080	9.490	10.950,00	20	
	Summe Einnahmen	101.220	100.630	105.678,84		
40000	Persönliche Ausgaben SNA	319.350	321.700	291.219,01	11	S A
52520	Anschaffung von Fahnen	3.000	3.000	2.414,07	10	
52620	Anschaffung und Instandhaltung Wirtschaftsausstattung	10.740	10.740	5.324,45	10	
	<i>Ersatzbeschaffung von Gläsern, Serviergeräten, Tischzubehör u.ä., Aktualisierung des Beschilderungssystems.</i>					
52820	Anschaffung u. Inst. techn. Ausstattung	9.800	9.800	7.609,78	10	
54120	Reinigungskosten	20.000	20.000	15.344,50	10	
54220	Hausgebühren	20.340	20.340	8.788,90	10	
54900	Wach- und Schließdienst	44.000	44.000	0,00	10	
	<i>Vergabe des Pfortnerdienstes (2. Schicht) an Fa. Securitas. Umsetzung von 06300.55420</i>					
55420	Wach- u. Schließdienste	0	0	37.234,38	10	
	<i>Umsetzung nach 06300.54900</i>					
56020	Dienst- und Schutzbekleidung	520	520	233,52	10	
59020	Werkstattbedarf	1.500	1.500	822,89	10	
64520	Versicherungen	1.900	1.440	1.760,44	20	1
65020	Bürobedarf	1.000	1.000	679,85	10	1
65120	Bücher, Zeitschriften, usw.	20	20	0,00	10	1
65320	Öffentliche Bekanntmachungen	0	0	518,75	13	1
65420	Dienstreisen	130	130	16,60	10	1
67520	Reinigung	406.850	406.850	391.557,95	60	1 ü
	Summe Ausgaben	839.150	841.040	763.525,09		
	Summe Einnahmen	101.220	100.630	105.678,84		
	Summe Ausgaben	839.150	841.040	763.525,09		
	(-) Zuschuss / (+) Überschuss	-737.930	-740.410	-657.846,25		

Haushaltsplan Verwaltungshaushalt 2006 (in EUR)

Hhst.	Bezeichnung	Haushaltsansatz 2006	Haushaltsansatz 2005	R.-ergebnis 2004	Amt	HV
06310	Poststelle					
40000	Persönliche Ausgaben SNA	196.150	154.000	151.319,25	11	S A
52020	Instandhaltung von Büromaschinen und Einrichtungen Für Wartung und Reparatur von Postbearbeitungsmaschinen.	7.500	5.000	1.881,10	10	
53020	Miete Kuvertiermaschine	0	12.500	0,00	10	
55000	KFZ-Kosten	4.000	4.000	2.406,82	10	
64520	Versicherungen	1.270	26.270	1.173,63	20	
65020	Bürobedarf	12.000	12.000	6.776,85	10	
65120	Bücher, Zeitschriften, usw.	30	30	0,00	10	
65230	Postgebühren allgemein	600.000	570.000	504.022,77	10	
65420	Dienstreisen	150	150	6,12	10	
	Summe Ausgaben	821.100	783.950	667.586,54		
	keine Einnahmen	0	0	0,00		
	Summe Ausgaben	821.100	783.950	667.586,54		
	(-) Zuschuss / (+) Überschuss	-821.100	-783.950	-667.586,54		
06400	Telekommunikation					
15520	Ersatz für private Telefongespräche	11.170	11.170	0,00	10	
15530	Telefongebührenersatz Die Einnahmen resultieren aus allen Haushaltsstellen mit der Gruppierung 65220 "Telekomkosten allgemein" aller Dienststellen (Umlageverfahren). Die anfallenden Telekomkosten werden über die Haushaltsstellen 06400.65010 und 06400.67600 verausgabt.	640.000	640.000	580.835,42	10	
16500	Kostenersatz von Dritten	520	520	0,00	10	
	Summe Einnahmen	651.690	651.690	580.835,42		
40000	Persönliche Ausgaben SNA	103.450	119.700	92.817,08	11	S A
64520	Versicherungen	950	330	880,22	20	1
65010	Miete Telekommunikationsanlage	460.000	440.000	403.571,19	10	
65020	Bürobedarf	90	90	12,28	10	1
65220	Telekomkosten allgemein	2.100	2.100	8.452,39	10	1
67500	Dienstleistung EVO Hier werden zusätzliche Dienstleistungen der EVO, wie Kosten für Umzüge und die dadurch notwendigen Verlegungen von Telefonanschlüssen, Telefonleitungsreparaturen sowie für Überprüfungen der Anschlussleitungen bei Störungsmeldungen der einzelnen Organisationseinheiten verbucht.	32.000	32.000	9.795,24	10	
67600	Telefonverbindungskosten	200.000	200.000	199.291,23	10	
	Summe Ausgaben	798.590	794.220	714.819,63		
	Summe Einnahmen	651.690	651.690	580.835,42		
	Summe Ausgaben	798.590	794.220	714.819,63		
	(-) Zuschuss / (+) Überschuss	-146.900	-142.530	-133.984,21		
06500	Kopierzentrale					
15630	Verrechnung Fotokopien	100.000	100.000	55.557,55	10	3
	Summe Einnahmen	100.000	100.000	55.557,55		

Haushaltsplan Verwaltungshaushalt 2006 (in EUR)

Hhst.	Bezeichnung	Haushaltsansatz		R.-ergebnis	Amt	HV
		2006	2005	2004		
06500	Kopierzentrale					
40000	Persönliche Ausgaben SNA	40.500	40.450	33.678,43	11	S A
53320	Miete Kopiergeräte	22.000	40.000	29.656,64	10	
64520	Versicherungen	320	0	293,41	20	1
65020	Bürobedarf	500	500	0,00	10	
65030	Fotokopiermaterial	100.000	100.000	79.074,22	10	
	Ausgaben dürfen nur geleistet werden, wenn die entsprechenden Einnahmen bei Haushaltsstelle 06500.15630 "Verrechnung Fotokopien" gesichert sind.					
65220	Telekomkosten allgemein	680	680	529,87	10	1
	Summe Ausgaben	164.000	181.630	143.232,57		
	Summe Einnahmen	100.000	100.000	55.557,55		
	Summe Ausgaben	164.000	181.630	143.232,57		
	(-) Zuschuss / (+) Überschuss	-64.000	-81.630	-87.675,02		

Haushaltsplan Verwaltungshaushalt 2006 (in EUR)

Hhst.	Bezeichnung	Haushaltsansatz		R.-ergebnis	Amt	HV
		2006	2005	2004		
0	Allgemeine Verwaltung					
06	Einrichtungen für die gesamte Verwaltung					
	TEILABSCHLUSS ABSCHNITT					
	EINNAHMEN					
06000	Beschaffung	4.400	5.050	10.285,00		
06100	Informationstechnik	46.750	52.400	89.825,05		
06300	Haus- und Saaldienst	101.220	100.630	105.678,84		
06400	Telekommunikation	651.690	651.690	580.835,42		
06500	Kopierzentrale	100.000	100.000	55.557,55		
	Summe Einnahmen	904.060	909.770	842.181,86		
	AUSGABEN					
06000	Beschaffung	178.870	169.140	175.003,17		
06100	Informationstechnik	2.207.440	2.157.970	1.604.641,40		
06300	Haus- und Saaldienst	839.150	841.040	763.525,09		
06310	Poststelle	821.100	783.950	667.586,54		
06400	Telekommunikation	798.590	794.220	714.819,63		
06500	Kopierzentrale	164.000	181.630	143.232,57		
	Summe Ausgaben	5.009.150	4.927.950	4.068.808,40		
	Summe Einnahmen	904.060	909.770	842.181,86		
	(-) Zuschuss / (+) Überschuss	-4.105.090	-4.018.180	-3.226.626,54		

Haushaltsplan Verwaltungshaushalt 2006 (in EUR)

Hhst.	Bezeichnung	Haushaltsansatz		R.-ergebnis	Amt	HV
		2006	2005	2004		
08	Einrichtungen für Verwaltungsangehörige					
08000	Rathaus-Casino					
15600	Kostenentgelt Caterer	620	620	1.324,84	11	
	Summe Einnahmen	620	620	1.324,84		
52020	Instandhaltung von Einrichtungen	0	2.560	247,97	11	
71600	Betriebsmittel Zuschuß Caterer	71.200	71.200	71.200,00	11	Ü
	Summe Ausgaben	71.200	73.760	71.447,97		
	Summe Einnahmen	620	620	1.324,84		
	Summe Ausgaben	71.200	73.760	71.447,97		
	(-) Zuschuss / (+) Überschuss	-70.580	-73.140	-70.123,13		
08100	Personalvertretungen					
16910	Verwaltungskostenbeiträge <small>siehe Erläuterung zu Haushaltsstelle 00000.16910.</small>	7.590	8.860	8.620,00	20	
	Summe Einnahmen	7.590	8.860	8.620,00		
40000	Persönliche Ausgaben SNA	406.000	382.000	337.974,45	11	S A
52020	Instandhaltung von Büromaschinen und Einrichtungen	260	260	207,28	17	
56220	Aus- und Fortbildung	7.160	7.160	7.150,46	17	1 ü Ü
64520	Versicherungen	1.900	850	1.760,44	20	1
65020	Bürobedarf	6.200	6.200	3.992,71	17	1
65120	Bücher, Zeitschriften, usw.	3.600	3.600	3.609,54	17	1
65220	Telekomkosten allgemein	3.350	3.350	3.296,59	10	1
65420	Dienstreisen	3.070	3.070	2.604,80	17	1
65820	Besondere Aufwendungen	3.600	2.300	2.195,97	17	1
	Summe Ausgaben	435.140	408.790	362.792,24		
	Summe Einnahmen	7.590	8.860	8.620,00		
	Summe Ausgaben	435.140	408.790	362.792,24		
	(-) Zuschuss / (+) Überschuss	-427.550	-399.930	-354.172,24		
08300	Personal- und Organisationsentwicklung					
16910	Verwaltungskostenbeiträge <small>siehe Erläuterung zu Haushaltsstelle 00000.16910.</small>	23.460	24.560	23.400,00	20	
	Summe Einnahmen	23.460	24.560	23.400,00		

Haushaltsplan Verwaltungshaushalt 2006 (in EUR)

Hhst.	Bezeichnung	Haushaltsansatz		R.-ergebnis 2004	Amt	HV
		2006	2005			
08300	Personal- und Organisationsentwicklung					
40000	Persönliche Ausgaben SNA	868.100	1.003.300	783.012,53	11	S A
52020	Instandhaltung von Büromaschinen und Einrichtungen	200	200	0,00	11	
53320	Miete Fotokopiergeräte	1.030	1.030	1.030,00	11	
56220	Personal-/Organisationsentwicklungsmaßnahmen	177.000	197.000	378.104,53	11	1 ü Ü
	Es handelt sich um die zentral bewirtschafteten Mittel für ämterübergreifende Personal- u. Organisationsentwicklungsmaßnahmen. Gesonderte Ansätze finden sich bei der Feuerwehr, beim Jugendamt sowie bei den Personalvertretungen. Darüber hinaus bewirtschaften die Ämter ihre Mittel für Anpassungsfortbildung.					
56230	Ausbildung	205.000	203.000	0,00	11	1 ü
	Ausbildungskosten: Lehrgangsgebühren Verwaltungsseminar / Fachhochschule, Ausbilder-Fortbildung, sonstige Lehrgangsgebühren, Eignungsprüfung für Beamtenanwärterinnen und -anwärter, Zuschuss für Fachliteratur, Studienfahrten, für Essens- und Fahrtkosten, Ausbildungszulagen, Werbemaßnahmen, zusätzliche Stellenausschreibungen, Prüfungsvorbereitungen					
64520	Versicherungen	1.900	850	1.760,44	20	1
65020	Bürobedarf	720	720	432,00	11	1
65120	Bücher, Zeitschriften, usw.	220	220	291,60	11	1
65220	Telekomkosten allgemein	3.350	3.350	2.665,31	10	1
65320	Öffentliche Bekanntmachungen	0	0	3.190,02	13	1
65420	Dienstreisen	50	50	28,84	11	1
71300	Umlage Hess. Verwaltungsschulverband	13.550	13.550	10.850,04	11	
	Summe Ausgaben	1.271.120	1.423.270	1.181.365,31		
	Summe Einnahmen	23.460	24.560	23.400,00		
	Summe Ausgaben	1.271.120	1.423.270	1.181.365,31		
	(-) Zuschuss / (+) Überschuss	-1.247.660	-1.398.710	-1.157.965,31		
08400	Arbeitssicherheit					
16500	Verwaltungskostenerstattungen	6.140	6.140	6.085,50	11	
	Summe Einnahmen	6.140	6.140	6.085,50		
40000	Persönliche Ausgaben SNA	163.100	162.900	156.509,37	11	S A
52020	Instandhaltung von Büromaschinen und Einrichtungen	260	260	0,00	11	
52820	Anschaffung und Instandhaltung technischer Ausstattung	850	850	245,57	11	
56020	Dienst- und Schutzbekleidung	130	130	0,00	11	
56220	Aus- und Fortbildung	510	510	489,14	11	
64520	Versicherungen	950	390	880,22	20	1
65020	Bürobedarf	310	310	242,97	11	1
65120	Bücher, Zeitschriften, usw.	2.900	2.900	2.026,51	11	1
65220	Telekomkosten allgemein	1.070	1.070	939,33	10	1
65420	Dienstreisen	200	400	361,50	11	1
67500	Verwaltungskostenerstattung	36.000	36.000	28.927,76	11	
	Betriebsärztlicher Dienst					
	Summe Ausgaben	206.280	205.720	190.622,37		
	Summe Einnahmen	6.140	6.140	6.085,50		
	Summe Ausgaben	206.280	205.720	190.622,37		
	(-) Zuschuss / (+) Überschuss	-200.140	-199.580	-184.536,87		

Haushaltsplan Verwaltungshaushalt 2006 (in EUR)

Hhst.	Bezeichnung	Haushaltsansatz		R.-ergebnis	Amt	HV
		2006	2005	2004		
0	Allgemeine Verwaltung					
08	Einrichtungen für Verwaltungsangehörige					
	TEILABSCHLUSS ABSCHNITT					
	EINNAHMEN					
08000	Rathaus-Casino	620	620	1.324,84		
08100	Personalvertretungen	7.590	8.860	8.620,00		
08300	Personal- und Organisationsentwicklung	23.460	24.560	23.400,00		
08400	Arbeitssicherheit	6.140	6.140	6.085,50		
	Summe Einnahmen	37.810	40.180	39.430,34		
	AUSGABEN					
08000	Rathaus-Casino	71.200	73.760	71.447,97		
08100	Personalvertretungen	435.140	408.790	362.792,24		
08300	Personal- und Organisationsentwicklung	1.271.120	1.423.270	1.181.365,31		
08400	Arbeitssicherheit	206.280	205.720	190.622,37		
	Summe Ausgaben	1.983.740	2.111.540	1.806.227,89		
	Summe Einnahmen	37.810	40.180	39.430,34		
	(-) Zuschuss / (+) Überschuss	-1.945.930	-2.071.360	-1.766.797,55		

Haushaltsplan Verwaltungshaushalt 2006 (in EUR)

Hhst.	Bezeichnung	Haushaltsansatz		R.-ergebnis	Amt	HV
		2006	2005	2004		
0	Allgemeine Verwaltung					
	ABSCHLUSS EINZELPLAN					
	EINNAHMEN					
00	Gemeindeorgane	69.490	106.080	110.549,85		
01	Rechnungsprüfung	29.000	94.400	109.598,69		
02	Hauptverwaltung	489.440	679.860	724.196,08		
03	Finanzverwaltung	725.390	614.840	970.507,89		
05	Besondere Dienststellen der allgemeinen Verwaltung	147.830	148.020	188.957,50		
06	Einrichtungen für die gesamte Verwaltung	904.060	909.770	842.181,86		
08	Einrichtungen für Verwaltungsangehörige	37.810	40.180	39.430,34		
	Summe Einnahmen	2.403.020	2.593.150	2.985.422,21		
	AUSGABEN					
00	Gemeindeorgane	2.060.550	2.031.680	1.945.706,83		
01	Rechnungsprüfung	789.430	799.020	818.176,40		
02	Hauptverwaltung	5.385.540	5.324.620	4.989.861,75		
03	Finanzverwaltung	4.546.380	4.540.820	4.190.404,59		
05	Besondere Dienststellen der allgemeinen Verwaltung	934.080	910.190	725.594,83		
06	Einrichtungen für die gesamte Verwaltung	5.009.150	4.927.950	4.068.808,40		
08	Einrichtungen für Verwaltungsangehörige	1.983.740	2.111.540	1.806.227,89		
	Summe Ausgaben	20.708.870	20.645.820	18.544.780,69		
	Summe Einnahmen	2.403.020	2.593.150	2.985.422,21		
	(-) Zuschuss / (+) Überschuss	-18.305.850	-18.052.670	-15.559.358,48		

Haushaltsplan Verwaltungshaushalt 2006 (in EUR)

Hhst.	Bezeichnung	Haushaltsansatz		R.-ergebnis	Amt	HV
		2006	2005	2004		
1	Öffentliche Sicherheit und Ordnung					
11	Öffentliche Ordnung					
11000	Ordnungswesen					
10020	Verwaltungsgebühren	535.850	535.850	431.386,56	32	PK
11380	Gebühr für Tierkörperbeseitigung	0	0	62,07	32	PK
13020	Erlöse aus Versteigerung von Fundsachen	4.540	4.540	7.146,00	32	
15920	Ersatz Beseitigung ordnungsw. Zustände	7.280	7.280	18.909,61	32	3
16600	Beseitigung/Verwertung nicht zugelassener Kfz	13.240	13.240	6.172,44	32	3
16700	Ersatz von Abschleppkosten Kfz	40.050	40.050	25.233,86	32	3
16770	Kostenersatz Rechtsmittelverfahren	720	720	0,00	32	
16780	Auslagerstattung Land	500	500	0,00	32	3
16910	Verwaltungskostenbeiträge	14.350	21.370	20.530,00	20	
	<i>siehe Erläuterung zu Haushaltsstelle 00000.16910.</i>					
17110	Landeszuschuss Videoüberwachung	0	0	5.000,00	32	3
26010	Verwarnungs- und Bußgelder	58.630	58.630	40.063,35	32	PK
26030	Verwarnungsgelder (HESOWI)	1.944.000	1.944.000	1.704.201,11	32	
	<i>Bei dieser Haushaltsstelle werden alle Verwarnungsgelder vereinnahmt, die im Zusammenhang mit der Überwachung des ruhenden Verkehrs erzielt werden.</i>					
26040	Verwarnungsgelder (Bareinnahmen)	15.430	15.430	19.180,00	32	
	Summe Einnahmen	2.634.590	2.641.610	2.277.885,00		

Haushaltsplan Verwaltungshaushalt 2006 (in EUR)

Hhst.	Bezeichnung	Haushaltsansatz		R.-ergebnis 2004	Amt	HV
		2006	2005			
11000	Ordnungswesen					
40000	Persönliche Ausgaben SNA	2.285.700	2.211.800	2.140.732,75	11	S A
52020	Instandhaltung von Büromaschinen und Einrichtungen	0	360	0,00	32	
52030	Beschaffung von Kleiderspinden	0	510	305,06	32	
52520	Wartung/Inst. techn. Geräte	10.230	10.230	9.815,94	32	
53310	Leasing Verwaltungswagen	10.000	10.000	0,00	32	
53311	Leasingkosten Technik und Software Verkehrsüberwachung	40.000	40.000	0,00	32	1
	Umsetzung von Haushaltsstelle 11000.67400					
55000	Kfz-Kosten	10.000	10.000	7.147,51	32	
56020	Dienst- und Schutzbekleidung	14.470	14.470	14.313,83	32	
56220	Aus- und Fortbildung	9.200	9.200	2.642,80	32	ü
57040	Wildschadenersatz Bürgel/Rumpenheim	1.020	1.020	0,00	32	
62030	Öffentlichkeitsarbeit	1.640	770	199,01	32	
63520	Beseitigung ordnungswidriger Zustände/Beseitigung nicht zugelassener Kfz	79.500	79.500	55.352,16	32	
	Hier werden die Kosten veranschlagt, die zur Erfüllung verschiedener Pflichtaufgaben gehören. Die hierunter zusammengefaßten Aufgaben erfahren regelmäßig einen Zuwachs, so dass auch die damit verbundenen Ausgaben regelmäßig steigen.					
63530	Abschleppkosten Kfz	7.610	7.610	5.098,29	32	
64520	Versicherungen	16.550	3.600	13.885,31	20	1
65020	Bürobedarf	27.540	27.540	16.441,10	32	
65120	Bücher, Zeitschriften, usw.	2.320	2.320	1.846,47	32	
65220	Telekomkosten allgemein	13.510	13.510	13.344,65	10	1
	Umsetzung von 11030.65220					
65320	Öffentliche Bekanntmachungen	0	0	1.151,55	13	1
65420	Dienstreisen	5.440	5.440	2.118,18	32	
65520	Gerichtskosten	0	0	436,32	30	1
65530	Kosten für Zeugenentschädigungen	500	500	0,00	32	
65540	Dolmetscher- und Sachkunde-Prüfkosten	480	480	0,00	32	
65820	Transport/ Proben- und Untersuchungskosten	170	170	0,00	32	
67300	Kosten für Spezialsoftware	12.680	12.680	11.537,18	32	
67400	EDV-Kosten KIV	30.000	50.000	129.895,55	32	1
	Bei dieser Haushaltsstelle werden die Kosten veranschlagt, die durch die Inanspruchnahme des owi21-Programms bei ekom21 entstehen. In diesem Programm erfolgt die Verarbeitung der Daten bis hin zur Versendung der Anhörbogen an die Fahrzeughalter. Teilweise Umsetzung zu Haushaltsstelle 11000.53311					
67600	Kosten privater Verkehrsüberwachungsdienst	580.000	580.000	549.088,25	32	
67610	Betriebskosten Videoüberwachung	30.000	30.000	45.346,66	32	
	Bei dieser Haushaltsstelle werden die Kosten veranschlagt, die im Zusammenhang mit dem Betrieb der Videoüberwachungsanlage in der Offenbacher Innenstadt anfallen.					
67900	Innere Verrechnung k. E.	8.180	8.180	8.180,00	32	
	siehe Erläuterung zu Haushaltsstelle 13000.16900.					
71200	Zuschuß zur Tierkörperbeseitigung	1.030	1.030	0,00	32	
71700	Zuschuß Tierheim (Fundtiere usw.)	81.810	81.810	80.598,32	32	
	Ehemals veranschlagt im Unterabschnitt 11030.					
Summe Ausgaben		3.279.580	3.212.730	3.109.476,89		

Haushaltsplan Verwaltungshaushalt 2006 (in EUR)

Hhst.	Bezeichnung	Haushaltsansatz		R.-ergebnis 2004	Amt	HV
		2006	2005			
11000	Ordnungswesen					
	Summe Einnahmen	2.634.590	2.641.610	2.277.885,00		
	Summe Ausgaben	3.279.580	3.212.730	3.109.476,89		
	(-) Zuschuss / (+) Überschuss	-644.990	-571.120	-831.591,89		
11010	Straßenverkehrsamt					
10020	Verwaltungsgebühren Führerscheinstelle Siehe Erläuterung zu den Unterabschnitten	0	0	-434,87	31	PK
10030	Führerscheingebühr für KBA 31 Siehe Erläuterung zu den Unterabschnitten	0	0	0,00	9999	3
10050	Sonstige Verwaltungsgebühren Gebühren für straßenverkehrsrechtliche Genehmigungen und -konzessionen.	100.000	100.000	102.798,90	31	PK
11520	Sondernutzungsgebühren Gebühren für Sondernutzungserlaubnisse und Standplatzentgelte bei Festen.	127.820	127.820	104.868,14	31	3
11530	Parkscheinautomaten	550.000	600.000	617.028,89	31	3
16110	Kostenerstattung des Landes	21.000	21.000	28.195,86	31	3
26020	Verwarungs- und Bußgelder Bußgelder bei Meldeverstößen und Sondernutzungen.	1.000	1.000	-658,86	31	
26050	Verwarnungsgelder (Geschwindigkeitskontrollen) Einnahmen aus Geschwindigkeitskontrollen.	376.780	376.780	395.266,95	31	3
	Summe Einnahmen	1.176.600	1.226.600	1.247.065,01		

Haushaltsplan Verwaltungshaushalt 2006 (in EUR)

Hhst.	Bezeichnung	Haushaltsansatz		R.-ergebnis	Amt	HV
		2006	2005	2004		
11010	Straßenverkehrsamt					
40000	Persönliche Ausgaben SNA	777.600	759.650	720.387,05	11	S A
52020	Instandhaltung von Büromaschinen und Einrichtungen Mittel werden nicht mehr benötigt.	0	0	1.247,36	31	1
52520	Wartung/Instandhaltung technische Geräte Geschwindigkeits- und Rotlichtüberwachungsanlagen, Parkscheinautomaten	42.450	42.450	29.974,48	31	1
53320	Miete ADV und Textverarbeitung	0	2.560	716,04	31	1
53330	Leasingraten für Parkscheinautomaten	15.000	15.000	11.330,55	31	1
55000	KFz-Kosten	5.620	5.620	3.435,73	31	
56020	Dienst- und Schutzbekleidung	1.840	1.840	639,24	31	
56220	Aus- und Fortbildung	5.000	4.600	4.600,00	31	
59030	Betriebskosten für technische Geräte Geschwindigkeits- und Rotlichtüberwachungsanlagen, Parkscheinautomaten	98.740	98.740	89.167,31	31	1 ü
64520	Versicherungen	4.490	5.000	38.602,78	20	1
65020	Bürobedarf	10.230	10.230	10.622,98	31	1
65120	Bücher, Zeitschriften, usw.	720	720	1.734,58	31	1 ü
65220	Telekomkosten allgemein	11.300	11.300	10.144,56	10	1
65320	Öffentliche Bekanntmachungen	0	0	222,81	13	1
65420	Dienstreisen	1.120	1.120	1.138,97	31	1
67400	EDV-Kosten KIV	85.000	85.000	61.411,31	31	
	Summe Ausgaben	1.059.110	1.043.830	985.375,75		
	Summe Einnahmen	1.176.600	1.226.600	1.247.065,01		
	Summe Ausgaben	1.059.110	1.043.830	985.375,75		
	(-) Zuschuss / (+) Überschuss	117.490	182.770	261.689,26		
11040	Ausländeramt					
10020	Verwaltungsgebühren Bedingt durch die EU-Ost-Erweiterung sinken die Einnahmen.	200.000	200.000	153.186,25	39	3 PK
16700	Erstattung Rückführung von Ausländern	68.000	68.000	78.756,75	39	3
26010	Verwarnungs- und Bußgelder	1.010	1.010	2.250,36	39	PK
	Summe Einnahmen	269.010	269.010	234.193,36		

Haushaltsplan Verwaltungshaushalt 2006 (in EUR)

Hhst.	Bezeichnung	Haushaltsansatz		R.-ergebnis 2004	Amt	HV
		2006	2005			
11040	Ausländeramt					
40000	Persönliche Ausgaben SNA	1.348.000	1.193.900	1.227.684,00	11	S A
52020	Instandhaltung von Büromaschinen und Einrichtungen	1.940	1.940	731,73	39	
52030	Wartung und Unterhaltung Kassenautomat	2.300	2.300	0,00	39	
53320	Miete Kopiergeräte	4.600	4.600	3.986,72	39	
56220	Aus- und Fortbildung	10.000	10.000	2.781,34	39	
64520	Versicherungen	6.940	3.270	6.454,95	20	1
65020	Bürobedarf	28.000	28.000	23.353,75	39	
	Der Gesamtbetrag beinhaltet auch die Kosten für die bei der Bundesdruckerei zu bestellende Aufenthaltsgenehmigungsaufkleber sowie die Anschaffung erforderlicher Antragsformulare.					
65120	Bücher, Zeitschriften, usw.	1.790	1.790	1.142,57	39	
65220	Telekomkosten allgemein	16.000	16.000	12.313,68	10	1
65320	Öffentliche Bekanntmachungen	0	0	1.531,61	13	1
65420	Dienstreisen	1.280	1.280	727,18	39	
65520	Gerichtskosten	0	0	6.299,29	30	1
65820	Kosten für Rückführung Ausländer/Innen	300.000	300.000	261.318,56	39	ü
67300	Kosten ADV-Arbeiten KIV	75.000	75.000	68.815,85	39	
	Summe Ausgaben	1.795.850	1.638.080	1.617.141,23		
	Summe Einnahmen	269.010	269.010	234.193,36		
	Summe Ausgaben	1.795.850	1.638.080	1.617.141,23		
	(-) Zuschuss / (+) Überschuss	-1.526.840	-1.369.070	-1.382.947,87		
11200	KFZ-Zulassungsstelle					
10020	Verwaltungsgebühren	0	0	-3.474,51	31	
	Siehe Erläuterung zu den Unterabschnitten					
13020	Verkaufserlöse	0	0	0,00	31	3
	Summe Einnahmen	0	0	-3.474,51		
	Summe Einnahmen	0	0	-3.474,51		
	keine Ausgaben	0	0	0,00		
	(-) Zuschuss / (+) Überschuss	0	0	-3.474,51		
11300	Umweltamt					
10020	Verwaltungsgebühren	15.000	15.000	12.874,42	33	PK
16520	Kostenersatz	0	0	0,00	33	3
17110	Landeszuschüsse Altlastenuntersuchung	0	5.000	10.430,60	33	3
	Siehe Haushaltsstelle 11300.65540 - Altlastenuntersuchung. Für die in der korrespondierenden Haushaltsstelle 11300.65540 Altlastenuntersuchung geplanten Maßnahmen ist nach den Förderrichtlinien des Landes keine Förderung zu erwarten.					
26010	Verwarnungs- und Bußgelder	1.020	1.020	4.762,90	33	PK
26020	Zwangsgelder	1.530	1.530	0,00	33	PK
	Summe Einnahmen	17.550	22.550	28.067,92		

Haushaltsplan Verwaltungshaushalt 2006 (in EUR)

Hhst.	Bezeichnung	Haushaltsansatz		R.-ergebnis	Amt	HV
		2006	2005	2004		
11300	Umweltamt					
40000	Persönliche Ausgaben SNA	875.600	785.400	780.043,38	11	S A
52020	Instandhaltung von Büromaschinen und Einrichtungen	260	260	0,00	33	
52220	Anschaffung von Büroeinrichtungen	310	310	0,00	33	
52820	Anschaffung und Instandhaltung technischer Ausstattung	1.600	1.600	1.166,51	33	
53320	Programm wassergefährdende Stoffe	7.200	7.200	16.249,06	33	
56020	Dienst- und Schutzbekleidung	510	510	463,18	33	
56220	Aus- und Fortbildung	2.000	2.000	1.622,10	33	
62030	Naturschutz	16.000	10.000	10.591,96	33	1 Ü
63520	Kosten der Wasseraufsicht	2.560	2.560	0,00	33	
63530	AGENDA 21	5.120	5.120	4.062,05	33	Ü
63540	Beprobungen, Messungen, Gutachten	4.000	4.000	3.091,54	33	1
63550	Aktionstage Umwelt	3.500	0	592,32	33	1
64520	Versicherungen	3.790	1.960	3.520,88	20	1
65020	Bürobedarf	5.370	5.370	2.583,45	33	
65030	Umweltbericht	7.500	2.500	0,00	33	
65120	Bücher, Zeitschriften, usw.	2.400	2.400	2.246,95	33	
65220	Telekomkosten allgemein	8.350	8.350	7.372,86	10	1
65320	Öffentliche Bekanntmachungen	0	0	2.474,08	13	1
65420	Dienstreisen	2.810	2.810	1.595,45	33	
65530	Lärminderungsplanung	5.780	5.780	8.100,00	33	1 Ü
65540	Altlastenuntersuchung	10.000	10.000	8.764,18	33	1 Ü
66110	Mitgliedsbeiträge an Verbände, Vereine, usw.	1.220	1.220	1.099,00	33	
	Siehe Verzeichnis der Mitgliedschaften der Stadt Offenbach a. M. Diese Haushaltsstelle beinhaltet auch Beiträge zum Klimabündnis.					
71720	Förderung der Naturschutz und Umweltverbände	500	500	250,00	33	1
71730	Unterstützung der Aktivitäten gegen Fluglärm	0	0	3.272,00	33	
	Mittel wurden auf Haushaltsstelle 02300.65530 umgesetzt.					
	Summe Ausgaben	966.380	859.850	859.160,95		
	Summe Einnahmen	17.550	22.550	28.067,92		
	Summe Ausgaben	966.380	859.850	859.160,95		
	(-) Zuschuss / (+) Überschuss	-948.830	-837.300	-831.093,03		
11500	Ortsgericht					
65020	Bürobedarf	520	520	338,08	10	1
65030	Fotokopiermaterial	510	510	0,00	10	
65120	Bücher, Zeitschriften, usw.	60	60	0,00	10	
	Summe Ausgaben	1.090	1.090	338,08		
	keine Einnahmen	0	0	0,00		
	Summe Ausgaben	1.090	1.090	338,08		
	(-) Zuschuss / (+) Überschuss	-1.090	-1.090	-338,08		

Haushaltsplan Verwaltungshaushalt 2006 (in EUR)

Hhst.	Bezeichnung	Haushaltsansatz		R.-ergebnis	Amt	HV
		2006	2005	2004		
11600	Schiedsmann					
10020	Gebühren aus Schiedsmannverfahren	1.450	1.450	593,91	10	PK
	Summe Einnahmen	1.450	1.450	593,91		
40004	Externe Personalkosten	7.010	7.010	7.006,44	10	
65020	Bürobedarf	50	50	0,00	10	1
65420	Dienstreisen	50	50	0,00	10	1
	Summe Ausgaben	7.110	7.110	7.006,44		
	Summe Einnahmen	1.450	1.450	593,91		
	Summe Ausgaben	7.110	7.110	7.006,44		
	(-) Zuschuss / (+) Überschuss	-5.660	-5.660	-6.412,53		

Haushaltsplan Verwaltungshaushalt 2006 (in EUR)

Hhst.	Bezeichnung	Haushaltsansatz		R.-ergebnis	Amt	HV
		2006	2005	2004		
1	Öffentliche Sicherheit und Ordnung					
11	Öffentliche Ordnung					
	TEILABSCHLUSS ABSCHNITT					
	EINNAHMEN					
11000	Ordnungswesen	2.634.590	2.641.610	2.277.885,00		
11010	Straßenverkehrsamt	1.176.600	1.226.600	1.247.065,01		
11040	Ausländeramt	269.010	269.010	234.193,36		
11200	KFZ-Zulassungsstelle	0	0	-3.474,51		
11300	Umweltamt	17.550	22.550	28.067,92		
11600	Schiedsmann	1.450	1.450	593,91		
	Summe Einnahmen	4.099.200	4.161.220	3.784.330,69		
	AUSGABEN					
11000	Ordnungswesen	3.279.580	3.212.730	3.109.476,89		
11010	Straßenverkehrsamt	1.059.110	1.043.830	985.375,75		
11040	Ausländeramt	1.795.850	1.638.080	1.617.141,23		
11300	Umweltamt	966.380	859.850	859.160,95		
11500	Ortsgericht	1.090	1.090	338,08		
11600	Schiedsmann	7.110	7.110	7.006,44		
	Summe Ausgaben	7.109.120	6.762.690	6.578.499,34		
	Summe Einnahmen	4.099.200	4.161.220	3.784.330,69		
	(-) Zuschuss / (+) Überschuss	-3.009.920	-2.601.470	-2.794.168,65		

Haushaltsplan Verwaltungshaushalt 2006 (in EUR)

Hhst.	Bezeichnung	Haushaltsansatz		R.-ergebnis	Amt	HV
		2006	2005	2004		
12	Öffentliche Ordnung					
12000	Bürgerbüro					
10020	Verwaltungsgebühren Bürgerbüro Die Summe der Einnahmen ist abhängig von der Anzahl der bearbeiteten Anträge	1.930.000	1.930.000	1.950.086,26	31	3
10030	Gebührenbescheide Kfz Die hier etatisierten Einnahmen entstehen im Rahmen der zwangsweisen Außerbetriebsetzung von Kraftfahrzeugen (sog. Entstempelungsmaßnahmen). Den betroffenen Kraftfahrzeughalter(inne)n werden die entstandenen Kosten durch Gebührenbescheid in Rechnung gestellt. Die Kosten für die durchgeführten Maßnahmen finden sich bei 12000.67600 (Kosten privater Entstempelung).	78.000	60.000	94.218,80	31	
13020	Verkaufserlöse	0	0	0,00	31	3
13030	Erstattung Kosten Kassenführung (EVO)	33.710	32.210	1.500,00	31	
15000	Energiesparinitiative Der Energiesparinitiative Offenbach gehören an: Verbraucherzentrale Hessen, Energieagentur Rhein-Main, Schornsteinfegerinnung Darmstadt, EVO AG, ESO GmbH, IHK Offenbach, Kreishandwerkerschaft, Sparkasse Offenbach, LBS Hessen-Thüringen, GBO, Offenbach-Post, Stadt Offenbach. Die Beteiligten arbeiten seit 2002 vernetzt zusammen und finanzieren gemeinsame Informationsbroschüren etc. Die Mittel auf dieser Haushaltsstelle setzen sich aus Beiträgen der genannten Beteiligten zusammen.	3.000	3.000	0,00	31	
	Summe Einnahmen	2.044.710	2.025.210	2.045.805,06		
40000	Persönliche Ausgaben SNA	2.045.800	1.968.950	1.914.889,44	11	S A
52020	Instandhaltung von Büromaschinen und Einrichtungen	35.000	40.000	30.780,36	31	1
53320	Miete Kopiergeräte	2.050	2.050	2.697,94	31	1
53330	Anpassung fachbereichsspezifischer Software	35.000	35.000	35.000,00	10	
56220	Aus- und Fortbildung	18.000	15.000	15.000,00	31	
64520	Versicherungen	13.570	5.360	12.616,50	20	1
65020	Bundesdruckerei und Bürobedarf Der Gesamtbetrag beinhaltet auch die Kosten für die bei der Bundesdruckerei zu bestellenden Personalausweise, Pässe und Führerscheine.	285.000	285.000	236.488,39	31	1
65030	Energiesparinitiative Siehe hierzu Erläuterung bei Haushaltsstelle 12000.15000.	3.000	3.000	0,00	31	
65120	Bücher, Zeitschriften, usw.	3.080	3.080	1.427,19	31	1
65220	Telekomkosten allgemein	17.700	17.700	17.166,43	10	1
65320	Öffentliche Bekanntmachungen	0	0	598,56	13	1
65420	Dienstreisen	1.640	1.640	193,12	31	1
65520	Gerichtskosten	0	0	29,67	30	1
65820	Veranstaltungen Bürgerbüro	2.000	0	0,00	31	
67300	Kosten ADV-Arbeiten KIV	265.640	265.640	224.628,71	31	
67600	Kosten privater Entstempelung	62.900	62.900	52.895,68	31	
67610	Kosten Geldtransport	10.000	10.000	7.936,76	31	
67910	Verwaltungskostenbeiträge	147.780	176.670	166.750,00	31	
	Summe Ausgaben	2.948.160	2.891.990	2.719.098,75		
	Summe Einnahmen	2.044.710	2.025.210	2.045.805,06		
	Summe Ausgaben	2.948.160	2.891.990	2.719.098,75		
	(-) Zuschuss / (+) Überschuss	-903.450	-866.780	-673.293,69		

Haushaltsplan Verwaltungshaushalt 2006 (in EUR)

Hhst.	Bezeichnung	Haushaltsansatz		R.-ergebnis	Amt	HV
		2006	2005	2004		
1	Öffentliche Sicherheit und Ordnung					
12	Öffentliche Ordnung					
	TEILABSCHLUSS ABSCHNITT					
	EINNAHMEN					
12000	Bürgerbüro	2.044.710	2.025.210	2.045.805,06		
	Summe Einnahmen	2.044.710	2.025.210	2.045.805,06		
	AUSGABEN					
12000	Bürgerbüro	2.948.160	2.891.990	2.719.098,75		
	Summe Ausgaben	2.948.160	2.891.990	2.719.098,75		
	Summe Einnahmen	2.044.710	2.025.210	2.045.805,06		
	(-) Zuschuss / (+) Überschuss	-903.450	-866.780	-673.293,69		

Haushaltsplan Verwaltungshaushalt 2006 (in EUR)

Hhst.	Bezeichnung	Haushaltsansatz		R.-ergebnis	Amt	HV
		2006	2005	2004		
13	Feuerschutz					
13000	Feuerwehr					
10020	Brandverhütungsschauen	17.900	17.900	25.777,83	37	3
11820	Gebührenpflichtige Leistungen usw.	108.550	108.550	208.575,05	37	3 PK
	Aufgrund der besseren Transparenz erfolgt eine Teilumsetzung in den neu eingerichteten Unterabschnitt 54110 "Rettungsdienst".					
11830	Brandsicherheitsdienste	48.370	48.370	67.952,72	37	3
13220	Werkstattleistungen und Kraftstoffabgabe	1.500	1.500	2.294,03	37	3
14220	Miete / Umlagen Zentrale Leitstelle	24.900	24.900	24.900,00	37	3
14520	Benutzungsentgelte bewegliches Vermögen	260	260	0,00	37	3
15320	Kostenersatz Ersatzvornahmen und Brandverhütungsschau	12.780	12.780	0,00	37	3
15630	Werbung am Schlauchturn	3.000	3.000	7.500,00	37	3
16900	Innere Verrechnung k.E.	43.180	43.180	35.091,13	37	3
	Unter Innerer Verrechnung k.E. versteht man die Verrechnung von marktüblichen und marktähnlichen Leistungen, die andere Organisationseinheiten für kostenrechnende Einrichtungen erbringen und die einzeln abgerechnet werden können.					
17100	Zuwendungen des Landes	0	0	17.000,00	37	3
	Lt. Mitteilung des HMDI erfolgen keine Pauschalzuwendungen für die Berufsfeuerwehr mehr. Es wurde keinerlei Ersatzmaßnahme in Aussicht gestellt.					
17710	Zuschuß Brandversicherungskammer Freiwillige Feuerwehr	0	0	0,00	37	3
26020	Zwangsgelder	2.560	2.560	0,00	37	3
	Durch die Gesetzgebung ist vorgegeben, dass die Ersatzvornahme das richtige Zwangsmittel ist.					
	Summe Einnahmen	263.000	263.000	389.090,76		

Haushaltsplan Verwaltungshaushalt 2006 (in EUR)

Hhst.	Bezeichnung	Haushaltsansatz 2006	Haushaltsansatz 2005	R.-ergebnis 2004	Amt	HV
13000	Feuerwehr					
40000	Persönliche Ausgaben SNA	6.378.000	6.432.000	6.375.405,64	11	S A
40003	Externe Personalkosten	61.360	61.360	71.733,58	37	1
50050	Instandhaltung der Gebäude	10.230	10.230	10.936,96	37	1
50230	Instandhaltung Feuermelde-,Alarm- und Notrufanlage	15.290	15.290	14.921,41	37	1
	Beinhaltet auch andere Kommunikationsanlagen des Amtes einschließlich deren Nebenkosten					
50240	Informationstechnik	15.290	15.290	18.064,28	37	1
50520	Instandhaltung der Außenanlagen	920	920	862,04	37	1
52230	Anschaffung von Küchengeräten	410	410	1.302,23	37	1
52620	Anschaffung von Wäsche und dgl.	660	660	218,43	37	1
52820	Anschaffung und Instandhaltung technischer Ausstattung	56.550	56.550	70.156,69	37	1
	z.B. Atemschutz- und Strahlenschutz-ausrüstungen, Schlauchmaterial, Werkzeuge, Handlampen, Warnleuchten, Tauchausrüstungen, Leitern und Prüfung nach den Unfallverhütungsvorschriften.					
52830	Beschaffung technischer Ausstattung u.a. Freiwillige Feuerwehr	2.200	2.200	2.956,35	37	1
54120	Reinigungskosten	6.190	6.190	2.055,34	37	1
	z.B. Reinigung der Schutzkleidung					
54130	Reinigungskosten Freiwillige Feuerwehren	5.200	5.200	3.697,79	37	
	z.B. Gebäudereinigung der Liegenschaften der Freiwilligen Feuerwehren					
55000	KFz-Kosten	94.790	94.790	112.569,91	37	1
	Aufgrund der besseren Transparenz erfolgt eine Teilumsetzung in den neu eingerichteten Unterabschnitt 54110 "Rettungsdienst".					
56020	Dienst- und Schutzbekleidung	98.580	98.580	92.167,41	37	1 ü
	Aufgrund der besseren Transparenz erfolgt eine Teilumsetzung in den neu eingerichteten Unterabschnitt 54110 "Rettungsdienst".					
56220	Aus- und Fortbildung	11.040	11.040	27.296,08	37	1
	z.B. Lehrgangskosten für Brandmeister- und Inspektorenlehrgänge, Ausbildung für Führerschein Klasse II, sowie Aufwendungen für die freiwilligen Feuerwehren.					
	Aufgrund der besseren Transparenz erfolgt eine Teilumsetzung in den neu eingerichteten Unterabschnitt 54110 "Rettungsdienst".					
57040	Ersatzvornahme nach Brandverhütungsschau	12.940	12.940	0,00	37	1
58030	Aufwendung Mitglieder Freiwillige Feuerwehr	3.070	3.070	665,41	37	1
59020	Sonstiges Verbrauchsmaterial	19.890	19.890	22.434,53	37	1
	z.B. Löschmittel, Kleinteile und allgemeine Verbrauchsmittel.					
	Aufgrund der besseren Transparenz erfolgt eine Teilumsetzung in den neu eingerichteten Unterabschnitt 54110 "Rettungsdienst".					
60820	Dienstspport	1.590	1.590	1.086,50	37	1
63520	Sonstige Verwaltungs- u. Betriebsausgaben	250	250	2.838,27	37	1
63530	Entsorgung Ölbindemittel	7.570	7.570	2.604,33	37	1
	Entsorgungskosten und Einwegbehälter zur Lieferung des Ölbindemittels an die Hess. Industriemüll GmbH.					
64520	Versicherungen	53.790	37.700	51.976,24	20	1
65020	Bürobedarf	2.810	2.810	6.535,11	37	1
65030	Material für Herstellung von Feuerwehreinsatzplänen	560	560	924,42	37	1
65040	Fotokopiermaterial	2.560	2.560	2.671,37	37	1
65120	Bücher, Zeitschriften, usw.	1.710	1.710	2.429,86	37	1
65220	Telekomkosten allgemein	48.500	48.500	42.002,73	10	1
65420	Dienstreisen	2.560	2.560	3.491,04	37	1
	z.B. Teilnahme an Brandmeister-, Inspektorlehrgängen, Fortbildungs-, Ausbildungsveranstaltungen u. ä.					
66110	Mitgliedsbeiträge an Verbände, Vereine, usw.	2.820	2.820	3.073,61	37	1
	Siehe Verzeichnis der Mitgliedschaften der Stadt Offenbach a. M. 2.050 EUR (4.000 DM) sind an den Stadtkreisfeuerwehrverband auszuführen.					

Haushaltsplan Verwaltungshaushalt 2006 (in EUR)

Hhst.	Bezeichnung	Haushaltsansatz		R.-ergebnis 2004	Amt	HV
		2006	2005			
13000	Feuerwehr					
67500	Verwaltungskostenerstattungen z.B. Reinigungskosten (Erstattung an Städtische Kliniken)	3.630	3.630	4.958,13	37	1
67520	Reinigung	46.350	46.350	50.981,29	60	1 ü
67530	Bauunterhaltung	125.670	125.670	68.962,41	37	1
67531	Bauunterhaltung Freiwillige Feuerwehren	30.000	30.000	29.950,96	37	
67540	Mieten z.B. Lager des Amtes in der Sprendlinger Landstraße	42.440	42.440	23.723,01	37	1
67570	Versicherung	7.670	7.670	1.039,53	37	
	Summe Ausgaben	7.173.090	7.211.000	7.126.692,89		
	Summe Einnahmen	263.000	263.000	389.090,76		
	Summe Ausgaben	7.173.090	7.211.000	7.126.692,89		
	(-) Zuschuss / (+) Überschuss	-6.910.090	-6.948.000	-6.737.602,13		

Haushaltsplan Verwaltungshaushalt 2006 (in EUR)

Hhst.	Bezeichnung	Haushaltsansatz		R.-ergebnis	Amt	HV
		2006	2005	2004		
1	Öffentliche Sicherheit und Ordnung					
13	Feuerschutz					
	TEILABSCHLUSS ABSCHNITT					
	EINNAHMEN					
13000	Feuerwehr	263.000	263.000	389.090,76		
	Summe Einnahmen	263.000	263.000	389.090,76		
	AUSGABEN					
13000	Feuerwehr	7.173.090	7.211.000	7.126.692,89		
	Summe Ausgaben	7.173.090	7.211.000	7.126.692,89		
	Summe Einnahmen	263.000	263.000	389.090,76		
	(-) Zuschuss / (+) Überschuss	-6.910.090	-6.948.000	-6.737.602,13		

Haushaltsplan Verwaltungshaushalt 2006 (in EUR)

Hhst.	Bezeichnung	Haushaltsansatz		R.-ergebnis	Amt	HV
		2006	2005	2004		
14	Katastrophenschutz					
14000	Zivil- und Katastrophenschutz					
16010	Zuweisung des Bundes Miete Sprendlinger Landstraße	18.000	10.530	17.942,40	37	3
16100	Zuweisung Unterhalt öffentliche Schutzräume	0	0	0,00	37	3
16120	Zuweisung des Landes Miete Schreiberstr.	0	0	0,00	37	3
17000	Zuwendung für Instandhaltung der Schutzräume	0	0	0,00	37	3
17010	Zuwendung des Bundes für den Katastrophenschutz	5.110	5.110	1.875,87	37	3
17100	Zuwendung des Landes für Katastrophenschutzübungen	0	0	0,00	37	3
26010	Verwarnungs- und Bußgelder	200	200	0,00	37	3 PK
	Summe Einnahmen	23.310	15.840	19.818,27		
40000	Persönliche Ausgaben SNA	94.100	92.550	91.086,12	11	S A
50520	Instandhaltung der Bunker	2.560	2.560	0,00	37	1
52030	Kosten für Maßnahmen nach dem ZSOG (Zivilschutzneuordnungsgesetz)	5.110	5.110	0,00	37	1
55000	KFz-Kosten	2.560	2.560	1.899,62	37	1
64520	Versicherungen	1.480	3.750	5.335,04	20	1
65020	Bürobedarf	610	610	307,27	37	1
65120	Bücher, Zeitschriften, usw.	350	350	143,02	37	1
65220	Telekomkosten allgemein	3.300	3.300	2.091,09	10	1
65420	Dienstreisen	360	360	147,84	37	1
65820	Kosten für Maßnahmen nach dem Hess. KatSG	14.500	14.500	9.494,57	37	1
	<i>Der Aufgabenzuwachs im Rahmen des Katastrophenschutzes macht eine Erhöhung des Ansatzes unumgänglich.</i>					
	Summe Ausgaben	124.930	125.650	110.504,57		
	Summe Einnahmen	23.310	15.840	19.818,27		
	Summe Ausgaben	124.930	125.650	110.504,57		
	(-) Zuschuss / (+) Überschuss	-101.620	-109.810	-90.686,30		
14100	Zivilverteidigung					
40000	Persönliche Ausgaben SNA	31.200	33.500	32.231,35	11	S A
64520	Versicherungen	640	60	293,41	20	1
65020	Bürobedarf	100	100	0,00	37	1
65120	Bücher, Zeitschriften, usw.	170	170	0,00	37	1
65420	Dienstreisen	150	150	23,20	37	1
65530	Unterhaltung der Notbrunnen	8.790	8.790	7.244,80	37	1
	Summe Ausgaben	41.050	42.770	39.792,76		
	keine Einnahmen	0	0	0,00		
	Summe Ausgaben	41.050	42.770	39.792,76		
	(-) Zuschuss / (+) Überschuss	-41.050	-42.770	-39.792,76		

Haushaltsplan Verwaltungshaushalt 2006 (in EUR)

Hhst.	Bezeichnung	Haushaltsansatz 2006	Haushaltsansatz 2005	R.-ergebnis 2004	Amt	HV
1	Öffentliche Sicherheit und Ordnung					
14	Katastrophenschutz					
	TEILABSCHLUSS ABSCHNITT					
	EINNAHMEN					
14000	Zivil- und Katastrophenschutz	23.310	15.840	19.818,27		
	Summe Einnahmen	23.310	15.840	19.818,27		
	AUSGABEN					
14000	Zivil- und Katastrophenschutz	124.930	125.650	110.504,57		
14100	Zivilverteidigung	41.050	42.770	39.792,76		
	Summe Ausgaben	165.980	168.420	150.297,33		
	Summe Einnahmen	23.310	15.840	19.818,27		
	(-) Zuschuss / (+) Überschuss	-142.670	-152.580	-130.479,06		

Haushaltsplan Verwaltungshaushalt 2006 (in EUR)

Hhst.	Bezeichnung	Haushaltsansatz		R.-ergebnis	Amt	HV
		2006	2005	2004		
1	Öffentliche Sicherheit und Ordnung					
	ABSCHLUSS EINZELPLAN					
	EINNAHMEN					
11	Öffentliche Ordnung	4.099.200	4.161.220	3.784.330,69		
12	Öffentliche Ordnung	2.044.710	2.025.210	2.045.805,06		
13	Feuerschutz	263.000	263.000	389.090,76		
14	Katastrophenschutz	23.310	15.840	19.818,27		
	Summe Einnahmen	6.430.220	6.465.270	6.239.044,78		
	AUSGABEN					
11	Öffentliche Ordnung	7.109.120	6.762.690	6.578.499,34		
12	Öffentliche Ordnung	2.948.160	2.891.990	2.719.098,75		
13	Feuerschutz	7.173.090	7.211.000	7.126.692,89		
14	Katastrophenschutz	165.980	168.420	150.297,33		
	Summe Ausgaben	17.396.350	17.034.100	16.574.588,31		
	Summe Einnahmen	6.430.220	6.465.270	6.239.044,78		
	(-) Zuschuss / (+) Überschuss	-10.966.130	-10.568.830	-10.335.543,53		

Haushaltsplan Verwaltungshaushalt 2006 (in EUR)

Hhst.	Bezeichnung	Haushaltsansatz		R.-ergebnis	Amt	HV
		2006	2005	2004		
2	Schulen					
20	Schulverwaltung					
20000	Stadtschulamt					
10020	Verwaltungsgebühren	920	920	640,00	40	
14000	Nutzungsentgelt für Schulsportanlagen	0	0	0,00	40	3
14230	Miete Musikschule	0	28.360	28.363,44	40	
14330	Eigenvermietung Schulräume durch Offenbacher Schulen Die Einnahmen dürfen zu max. 75 % bei der Haushaltsstelle 20000.53330 verausgabt werden.	0	0	32.982,35	40	3
15720	Schadenersatzleistungen Zentrale Veranschlagung aller Schadenersatzleistungen aus Einbruch-Diebstählen und Sachbeschädigung durch Dritte.	5.160	5.160	14.690,23	40	3
16400	Ansparraten aus Budgetierung Schulen	0	0	56.008,63	40	3
16900	Innere Verrechnung k.E. Benutzung der Sporthallen und des Marienbades durch Verbände und Vereine. Zahlungspflichtig ist Amt 52 über die Haushaltsstellen 55000.67900 und 56000.67900.	11.250	11.250	11.250,00	40	
17100	Zuweisungen vom Land Schule@Zukunft Das Landesprogramm "Schule@Zukunft" läuft am 31.12.2005 aus. Verhandlungen zur Fortsetzung über diesen Zeitpunkt hinaus werden derzeit in Wiesbaden geführt.	0	66.470	68.018,00	40	
	Summe Einnahmen	17.330	112.160	211.952,65		

Haushaltsplan Verwaltungshaushalt 2006 (in EUR)

Hhst.	Bezeichnung	Haushaltsansatz		R.-ergebnis 2004	Amt	HV
		2006	2005			
20000	Stadtschulamt					
40000	Persönliche Ausgaben SNA	843.500	801.550	763.005,82	11	SA
50010	Erfüllung Brandschutzaufgaben aus Gefahrenverhütungsschauen durch Amt 37	80.000	0	0,00	60	Ü
50100	Beseitigung von Schäden	5.160	5.160	12.926,78	40	ü
52020	Instandhaltung von Büromaschinen und Einrichtungen	100	100	0,00	40	
52040	Wartung und Instandhaltung von Tafeln	16.050	16.050	16.050,00	40	
	Die Wartung erfolgt gemäß Vorschriften des GUV 0.1 § 39 (1) in regelmäßigen Zeiträumen.					
52050	Instandhaltung EDV-Anlage / Ergänzung der Erstausrüstung	76.700	76.700	76.700,00	40	Ü
52060	Reparatur von Großküchengeräten	5.000	2.250	2.250,00	40	
	Durch den Ausbau der Verpflegungsangebote an verschiedenen Schulen ist auch die Zahl der Großküchen- und Küchengeräte gestiegen, die unterhalten werden müssen. Eine Erhöhung des Ansatzes ist deshalb nötig.					
52240	Wartung und Instandhaltung von Turngeräten	27.130	27.130	55.460,00	40	
	Die Wartung erfolgt gemäß Vorschriften des GUV 0.1 § 39 (1) in regelmäßigen Zeiträumen.					
53310	Leasing EDV-Anlagen für Schulen	357.190	357.190	296.121,24	40	Ü
53320	Miete Kopiergeräte	1.430	1.430	1.138,49	40	
53330	Mietanteil Schulen Eigenvermietung Schulräume	0	0	23.519,51	40	
	Die Einnahmen von Haushaltsstelle 20000.14330 dürfen nur zu 75 % bei Haushaltsstelle 20000.53330 an die Schulen ausgezahlt werden.					
54130	Sondermüllentsorgung Lehrmittel und Möbel	10.000	10.000	6.711,30	40	
56220	Aus- und Fortbildung	10.000	5.160	5.134,69	40	
	Die Erhöhung wird nötig, da für Selbstverantwortung Plus Schulungen der Beteiligten für das AB-Dataverfahren, etc. erforderlich werden.					
58020	Untersuchung von Schüler/innen im Lebensmittelverkauf	6.000	7.000	680,00	40	
	Das Infektionsschutzgesetz sieht eine kostenpflichtige Belehrung von Personen vor, die gewerbsmäßig Lebensmittel zubereiten und abgeben. Die Belehrung erfolgt durch das Stadtgesundheitsamt. Durch gemeinsame Überlegungen beider Ämter ist es gelungen, die Belehrungskosten auf die Hälfte zu reduzieren. Eine Belehrung wird demnach 10 Euro kosten. Nach einem Rechtsgutachten des Rechtsamtes vom 24.03.2003 ist die Stadt Offenbach a. M. verpflichtet, die Belehrungskosten für Schüler und Schülerinnen zu tragen, die in den Cafeterien und Schulkiosken arbeiten. Bei diesen zusätzlichen Belehrungen und ggf. Nachbelehrungen wird mit einem Personenkreis von voraussichtlich ca. 780 Schüler/-innen (nach den Meldungen der Schulen) zu rechnen sein.					
60520	Schulwandern/Schullandheim	8.030	8.030	6.423,99	40	
	1. Schullandheim Büdingen 2. Tagesaufenthalte in einer Stadtranderholungsanlage 3. Zuschüsse für Wandertage					
60720	Sportveranstaltungen, Bundesjugendspiel	2.000	1.380	1.104,00	40	
	Die Anzahl der Stadtentscheide steigt weiterhin. Mit dieser regen Teilnahme an den Turnieren sind höhere Ausgaben für Schiedsgerichte etc. verbunden.					
61030	Einrichtung von Berufsfindungsklassen	15.000	15.000	0,00	40	ü
	Bei Berufsfindungsklassen handelt es sich um Fördermaßnahmen für Lerngruppen mit einem erhöhtem Praxisbezug in der Hauptschule. Ziel ist, bei lernbeeinträchtigten, bzw. leistungsschwächeren Schüler/-innen der Hauptschule, die bereits mehrfach wiederholt haben und voraussichtlich ohne Schulabschluss abgehen werden, die Ausbildungs- und Berufsfähigkeit zu verbessern oder ggf. zum Hauptschulabschluss zu führen.					
61040	Ausstattung von Vorlaufkursen	3.000	3.000	3.000,00	40	
	Der Schulerfolg und die Einschulung hängt wesentlich vom Sprachverständnis der einzuschulenden Kinder ab. Zur Ausstattung sogenannter Vorlaufkurse werden Haushaltsmittel bereitgestellt.					
64520	Versicherungen	14.330	2.030	15.682,97	20	1
65020	Bürobedarf	3.070	3.070	3.070,00	40	
65120	Bücher, Zeitschriften, usw.	1.670	1.670	1.655,32	40	
65220	Telekomkosten allgemein	5.140	5.140	4.933,35	10	1
65320	Öffentliche Bekanntmachungen	0	0	908,13	13	1
65420	Dienstreisen	1.680	1.680	1.678,05	40	

Haushaltsplan Verwaltungshaushalt 2006 (in EUR)

Hhst.	Bezeichnung	Haushaltsansatz		R.-ergebnis 2004	Amt	HV
		2006	2005			
20000	Stadtschulamt					
65610	Projekt Budgetierung <small>Die Haushaltsmittel werden für anfallende Kosten im Rahmen der Arbeitsgruppe Budgetierung verwendet, um z. B. Präsentationsmittel, notwendige Vervielfältigungen des Handbuchs etc. finanzieren zu können.</small>	560	560	560,00	40	
65620	Sach- und Personenkosten Schülermitwirkung	2.050	2.050	2.050,00	40	
65630	Sachkosten Elternmitwirkung	2.050	2.050	2.050,00	40	
65640	Besondere Veranstaltungen <small>2.000 € sind zweckgebunden für das Projekt "Erziehungs- und Bildungsbericht Offenbach (EBO)"</small>	2.050	4.050	1.129,99	40	1
65650	Mitarbeit in überörtlichen Gremien <small>Mitarbeit in überörtl. Gremien, um die Grundzüge der Schulträgerschaft rechtzeitig und angemessen mit den Vertretern des Hessischen Kultusministeriums, Hessischen Städtetags und anderen Schulträgern abstimmen zu können.</small>	2.050	2.050	257,40	40	
65660	Erziehungs- und Bildungsbericht Offenbach (EBO)	3.000	0	0,00	40	1
65670	Schulentwicklungsplan Berufliche Schulen	20.000	0	0,00	40	
66110	Mitgliedsbeiträge an Verbände, Vereine, usw. <small>Siehe Verzeichnis der Mitgliedschaften der Stadt Offenbach a. M.</small>	20	20	0,00	40	
67400	KIV Kosten <small>Das KIV-Programm wurde Ende 2004 zur kostenfreien Nutzung freigegeben. Mit einer erneuten Kostenpflicht wird derzeit nicht gerechnet.</small>	0	1.930	0,00	40	
67900	Innere Verrechnung k. E.	7.670	7.670	7.670,00	40	
70000	Aktion "Schule ohne Rassismus - Schule mit Courage" <small>Die Haushaltsmittel werden als Anschubfinanzierung bereitgestellt, wenn sich Schulen an dem Projekt "Schule Ohne Rassismus - Schule Mit Courage" beteiligen wollen.</small>	3.000	3.000	3.000,00	40	
70200	Förderung innerstädtischer Schulen <small>Von dem HEGISS-Projekt profitieren ausschließlich Schulen in der östlichen Innenstadt. Zur Förderung der anderen Schulen der Innenstadt, die ebenfalls unter den typischer innerstädtischen Problemstellungen arbeiten müssen, stellt die Stadt Offenbach Haushaltsmittel zur Verfügung.</small>	10.230	10.230	10.230,00	40	
70210	Zuwendung Betreuungsangebote an Grund- und Hauptschulen <small>Die Betreuungsmaßnahmen werden zur Zeit von Fördervereinen oder sonstigen freien Trägern durchgeführt. Bei den Fördervereinen stellt sich immer wieder die Problematik vor wechselnden ehrenamtlich Tätigen. Die langfristige Absicherung der administrativen Aufgaben ist zur Sicherstellung der Angebote auf eine kontinuierliche Arbeit angewiesen. Zur Gewährleistung derselben müssen Fördervereine unterstützt und Dienstleistungen extern eingekauft werden. Die Veränderungen der Betreuungszeiten im Hortbereich sollen durch eine Neustrukturierung der schulischen Betreuung aufgefangen werden. Für die Bereitstellung der zusätzlichen Betreuungszeiten werden ca. 35.890 € erforderlich.</small>	137.700	101.810	101.810,00	40	1
70220	Zuwendung zum Betrieb ganztätig arbeitender Schulen	100.000	0	0,00	40	1 Ü
86020	Überführung Ansparraten an VmH	0	0	56.008,63	40	
	Summe Ausgaben	1.782.560	1.486.140	1.482.919,66		
	Summe Einnahmen	17.330	112.160	211.952,65		
	Summe Ausgaben	1.782.560	1.486.140	1.482.919,66		
	(-) Zuschuss / (+) Überschuss	-1.765.230	-1.373.980	-1.270.967,01		

Haushaltsplan Verwaltungshaushalt 2006 (in EUR)

Hhst.	Bezeichnung	Haushaltsansatz		R.-ergebnis	Amt	HV
		2006	2005	2004		
2	Schulen					
20	Schulverwaltung					
	TEILABSCHLUSS ABSCHNITT					
	EINNAHMEN					
20000	Stadtschulamt	17.330	112.160	211.952,65		
	Summe Einnahmen	17.330	112.160	211.952,65		
	AUSGABEN					
20000	Stadtschulamt	1.782.560	1.486.140	1.482.919,66		
	Summe Ausgaben	1.782.560	1.486.140	1.482.919,66		
	Summe Einnahmen	17.330	112.160	211.952,65		
	(-) Zuschuss / (+) Überschuss	-1.765.230	-1.373.980	-1.270.967,01		

Haushaltsplan Verwaltungshaushalt 2006 (in EUR)

Hhst.	Bezeichnung	Haushaltsansatz		R.-ergebnis	Amt	HV
		2006	2005	2004		
21	Grund- und Hauptschulen					
21000	Grund- und Hauptschulen					
11520	Eintrittsgelder Marienbad <i>Die Auslastung des Bades während der vergangenen drei Jahre zeigt, dass eine Erhöhung des Ansatzes angemessen erscheint.</i>	35.000	25.560	39.615,55	40	3
14120	Miete für Dienstwohnungen	35.800	35.800	44.171,21	60	PK
14220	Miete für Schulräume <i>Für die Benutzung der städtischen Schulturnhallen durch Sportvereine, die dem Landessportbund angehören, wird keine Miete erhoben. Gebühren je Schulstunde analog Magistratsbeschuß 129/00.</i>	5.110	5.110	1.619,20	40	PK
14420	Sonstige Mieten, Nutzungsentgelte <i>Umsatzpacht für Warenautomaten, Kioske und Verkaufstände.</i>	660	660	509,82	40	PK
16200	Gastschulbeiträge <i>Nach der Prognose werden 22 auswärtige Schüler/-innen Offenbacher Grundschulen besuchen. Bei einem Beitragssatz von 401 Euro ergeben sich Einnahmen von 8.830 Euro.</i>	8.830	6.450	6.064,00	40	
16700	Ersatz von Essenkosten	18.770	18.770	38.203,85	40	3
17100	Zuwendungen des Landes (Förderkonzept Humboldtschule) <i>Auszahlung erfolgt auf Antrag, sofern weiterhin Landesmittel bereitgestellt werden.</i>	9.200	9.200	9.200,00	40	
	Summe Einnahmen	113.370	101.550	139.383,63		

Haushaltsplan Verwaltungshaushalt 2006 (in EUR)

Hhst.	Bezeichnung	Haushaltsansatz 2006	Haushaltsansatz 2005	R.-ergebnis 2004	Amt	HV
21000	Grund- und Hauptschulen					
40000	Persönliche Ausgaben SNA	490.150	484.650	458.858,52	11	S A
52000	Anschaffung und Unterhaltung von Einrichtung und Lehrmitteln <small>Der Deckungskreis ist von der Sperre gemäß § 107 HGO ausgenommen.</small>	40.520	40.520	37.526,46	40	1 ü
53220	Mieten sonstige Räume und Gebäude <small>Miete für die Turnhalle des TV Bieber.</small>	7.670	7.670	5.986,00	40	1 ü
53320	Kopierwesen	26.680	26.680	35.859,35	40	1 ü
54120	Reinigungsmaterial für Schulen <small>Verbrauchsmaterial für Hygieneartikel in Schulküchen, Schultoiletten und in sonstigen Unterrichtsbereichen.</small>	6.060	6.060	4.889,71	40	1 ü
54130	Kosten für Küchenhilfen <small>Im Rahmen der Mittagsbetreuung werden an der Friedrich-Ebert-Schule (FES) und Humboldtschule Küchenhilfskräfte eingesetzt. Im Zuge des Ganztagsbetriebs der FES ist es unumgänglich, dass die Zahl der Arbeitsstunden der Küchenhilfskräfte von bisher täglich 8 auf 10 erhöht wird, um die Mehrarbeit für die zusätzlichen Essensteilnehmer (Erhöhung von ca. 120 auf 150 Schüler/innen) abzugelten. Der Mehrbedarf beträgt ca. 6.590 €.</small>	41.860	35.270	38.942,63	40	1 ü
57020	Lebensmitteleinkauf	18.770	18.770	27.928,06	40	1 ü
58000	Allgemeines Verbrauchsmaterial	1.030	1.030	1.933,48	40	1 ü
58120	Verbrauchsmaterial für Kochunterricht	720	720	112,93	40	1 ü
60520	Schulwandern/Schullandheim	940	940	318,59	40	1 ü
63520	Marienschule, Schwimmen	28.120	28.120	33.174,65	40	
64520	Versicherungen	10.490	44.300	2.640,66	20	1
65020	Bürobedarf	2.530	2.530	8.103,02	40	1 ü
65120	Bücher, Zeitschriften, usw.	4.670	4.670	5.899,22	40	1 ü
65220	Telekomkosten allgemein	48.500	48.500	48.523,44	10	1
65240	Rundfunkgebühren und GEMA <small>Über diese Haushaltsstelle werden die GEMA-Gebühren für Schulveranstaltungen, die Kosten des GEMA-Schulpauschalvertrags und die Kosten der schulischen Kabelanschlüsse verrechnet.</small>	7.490	7.490	2.275,81	40	1 ü
66110	Mitgliedsbeiträge an Verbände, Vereine, usw. <small>Siehe Verzeichnis der Mitgliedschaften der Stadt Offenbach a. M.</small>	760	760	649,73	40	1 ü
67200	Gastschulbeitrag für auswärts Eingeschulte <small>Nach der Prognose werden 13 Schüler/-innen auswärtige Schulen besuchen. Bei einem Beitragssatz von 401 Euro ergeben sich Kosten von 5.220 Euro.</small>	5.220	4.550	4.927,00	40	1
67520	Reinigung	944.000	944.000	891.420,64	60	1 ü
70720	Humboldtschule, Ganztagsbetreuung	42.610	42.610	42.609,96	40	1 ü
71200	Offenbacher Brückenschlag <small>Mit dem "Offenbacher Brückenschlag" soll der Bildungsauftrag der Schulen mit einem glaubwürdigen Dialog zwischen Schule, Wirtschaft, Kultur sowie Forschung und Lehre zeitgemäß unterstützt werden.</small>	10.000	10.000	10.000,00	40	Ü
71700	Beiträge an Ersatzschulen zu den sachlichen Kosten (Grundschulen) <small>Nach der Prognose werden 36 Schüler/-innen Ersatzschulen besuchen. Bei einem Beitragssatz von 200,50 Euro ergeben sich zuzügl. einer Nachforderung von 2.624 € Kosten von 9.850 Euro.</small>	9.850	4.170	4.740,00	40	1
	Summe Ausgaben	1.748.640	1.764.010	1.667.319,86		
	Summe Einnahmen	113.370	101.550	139.383,63		
	Summe Ausgaben	1.748.640	1.764.010	1.667.319,86		
	(-) Zuschuss / (+) Überschuss	-1.635.270	-1.662.460	-1.527.936,23		

Haushaltsplan Verwaltungshaushalt 2006 (in EUR)

Hhst.	Bezeichnung	Haushaltsansatz		R.-ergebnis	Amt	HV
		2006	2005	2004		
2	Schulen					
21	Grund- und Hauptschulen					
	TEILABSCHLUSS ABSCHNITT					
	EINNAHMEN					
21000	Grund- und Hauptschulen	113.370	101.550	139.383,63		
	Summe Einnahmen	113.370	101.550	139.383,63		
	AUSGABEN					
21000	Grund- und Hauptschulen	1.748.640	1.764.010	1.667.319,86		
	Summe Ausgaben	1.748.640	1.764.010	1.667.319,86		
	Summe Einnahmen	113.370	101.550	139.383,63		
	(-) Zuschuss / (+) Überschuss	-1.635.270	-1.662.460	-1.527.936,23		

Haushaltsplan Verwaltungshaushalt 2006 (in EUR)

Hhst.	Bezeichnung	Haushaltsansatz		R.-ergebnis	Amt	HV
		2006	2005	2004		
23	Gymnasien					
23000	Gymnasien					
14120	Miete für Dienstwohnungen	13.000	13.000	14.777,50	60	PK
14220	Miete für Schulräume	280	280	61,36	40	PK
	Für die Benutzung der städtischen Schulturnhallen durch Sportvereine, die dem Landessportbund angehören, wird keine Miete erhoben. Gebühren je Schulstunde analog Magistratsbeschluss 129/00.					
14230	Miete Abendgymnasium	18.410	18.410	20.000,00	40	
14420	Sonstige Mieten, Nutzungsentgelte	1.560	1.560	1.072,14	40	PK
	z.B. Umsatzpacht für Warenautomaten, Kioske und Verkaufstände.					
16200	Gastschulbeiträge	125.120	100.060	98.161,00	40	
	Nach der Prognose werden 312 auswärtige Schüler/-innen Offenbacher Gymnasien besuchen. Bei einem Beitragssatz von 401 Euro ergeben sich Einnahmen von 125.120 Euro.					
	Summe Einnahmen	158.370	133.310	134.072,00		
40000	Persönliche Ausgaben SNA	202.230	195.950	175.895,44	11	S A
52000	Anschaffung/ Unterhaltung von Einrichtung und Lehrmitteln	29.210	29.210	22.916,18	40	1 ü
52050	Instandhaltung EDV-Anlage / Ergänzung der Erstausrüstung	2.340	2.340	1.158,66	40	1 ü
53320	Kopierwesen	10.610	10.610	15.477,67	40	1 ü
54120	Reinigungsmaterialien für Schulen	3.890	3.890	4.139,76	40	1 ü
	siehe Erläuterung bei Haushaltsstelle 21000.54120.					
58000	Allgemeines Verbrauchsmaterial	590	590	896,23	40	1 ü
60520	Schulwandern/Schullandheim	520	520	437,30	40	1 ü
64520	Versicherungen	8.920	14.600	1.173,63	20	1
65020	Bürobedarf	2.080	2.080	6.771,04	40	1 ü
65120	Bücher, Zeitschriften, usw.	3.220	3.220	3.413,81	40	1 ü
65220	Telefonkosten allgemein	18.300	18.300	18.758,58	10	1
65240	Rundfunkgebühren und GEMA	3.580	3.580	863,03	40	1 ü
	siehe Erläuterungen bei Haushaltsstelle 21000.65240					
66110	Mitgliedsbeiträge an Verbände, Vereine, usw.	160	160	126,32	40	1 ü
	Siehe Verzeichnis der Mitgliedschaften der Stadt Offenbach a. M.					
67200	Gastschulbeitrag für auswärtige Eingeschulte	56.550	45.480	52.287,00	40	1
	Nach der Prognose werden 141 Schüler/-innen auswärtige Schulen besuchen. Bei einem Beitragssatz von 401 Euro ergeben sich Kosten von 56.550 Euro.					
67520	Reinigung	462.990	462.990	532.911,79	60	1 ü
70210	Zuwendung Ganztätig arbeitende Gymnasien	30.000	0	0,00	40	1 ü
71700	Sachlicher Kostenbeitrag Ersatzschulen	23.500	23.500	23.500,00	40	1
	Nach der Prognose werden 117 Schüler/-innen Ersatzschulen besuchen. Bei einem Beitragssatz von 200,50 Euro ergeben sich Kosten von 23.500 Euro.					
72700	Beitrag an Marienschule der Ursulinen	8.280	8.280	8.280,00	40	ü
	Summe Ausgaben	866.970	825.300	869.006,44		
	Summe Einnahmen	158.370	133.310	134.072,00		
	Summe Ausgaben	866.970	825.300	869.006,44		
	(-) Zuschuss / (+) Überschuss	-708.600	-691.990	-734.934,44		

Haushaltsplan Verwaltungshaushalt 2006 (in EUR)

Hhst.	Bezeichnung	Haushaltsansatz		R.-ergebnis	Amt	HV
		2006	2005	2004		
2	Schulen					
23	Gymnasien					
	TEILABSCHLUSS ABSCHNITT					
	EINNAHMEN					
23000	Gymnasien	158.370	133.310	134.072,00		
	Summe Einnahmen	158.370	133.310	134.072,00		
	AUSGABEN					
23000	Gymnasien	866.970	825.300	869.006,44		
	Summe Ausgaben	866.970	825.300	869.006,44		
	Summe Einnahmen	158.370	133.310	134.072,00		
	(-) Zuschuss / (+) Überschuss	-708.600	-691.990	-734.934,44		

Haushaltsplan Verwaltungshaushalt 2006 (in EUR)

Hhst.	Bezeichnung	Haushaltsansatz 2006	Haushaltsansatz 2005	R.-ergebnis 2004	Amt	HV
24	Berufliche Schulen					
24000	Berufliche Schulzentren					
11820	Laborgebühren <i>Die Laborgebühren werden von den Studierenden der Fachschule für Maschinenbau gemäß Erlass 06.09.1995 erhoben. Die Studierendenzahl ist gestiegen.</i>	0	4.600	8.298,50	40	PK
14120	Miete für Dienstwohnungen	4.000	4.000	4.788,61	60	PK
14220	Miete für Schulräume <i>Für die Benutzung der städtischen Schulturnhallen durch Sportvereine, die dem Landessportbund angehören, wird keine Miete erhoben. Gebühren für jede Schulstunde analog Magistratsbeschluss 129/00.</i>	0	170	0,00	40	PK
14420	Sonstige Mieten, Nutzungsentgelte <i>Umsatzpacht für Warenautomaten, Kioske und Verkaufsstände.</i>	0	4.060	4.245,08	40	PK
16200	Gastschulbeiträge <i>Nach der Prognose werden 1.980 auswärtige Schüler/-innen berufliche Schulen Offenbaches besuchen. Bei einem Beitragssatz von 198, 154 und 462 Euro ergeben sich Einnahmen vor 629.250 Euro.</i>	629.250	624.400	572.808,54	40	
	Summe Einnahmen	633.250	637.230	590.140,73		
40000	Persönliche Ausgaben SNA	0	342.870	287.419,52	11	SA
52000	Anschaffung/ Unterhaltung von Einrichtung, Lehrmitteln	0	51.900	58.253,14	40	1 ü Ü
52050	Instandhaltung EDV-Anlage / Ergänzung der Erstausrüstung	0	9.340	7.134,15	40	1 ü Ü
53220	Miete für WFB und Schulversuch "Produktives Lernen"	0	19.920	6.962,09	40	1 ü Ü
53310	Leasing / Miete für EDV-Anlagen Berufliche Schulen	152.720	152.720	96.963,84	40	ü Ü
53320	Kopierwesen	0	16.760	30.719,55	40	1 ü Ü
54120	Reinigungsmaterialien für Schulen <i>siehe Erläuterung bei Haushaltsstelle 21000.54120.</i>	0	7.270	7.498,26	40	1 ü Ü
56020	Dienst- und Schutzbekleidung	50	50	38,30	40	
58000	Allgemeines Verbrauchsmaterial	0	370	474,54	40	1 ü Ü
58120	Verbrauchsmaterial für Kochunterricht	0	640	638,59	40	1 ü Ü
59020	Verwendung der Laborgebühren	0	4.600	0,00	40	1 ü Ü
60520	Schulwandern/Schullandheim	0	940	1.972,23	40	1 ü Ü
64520	Versicherungen	0	16.000	2.053,85	20	1
65020	Bürobedarf	0	2.180	6.425,28	40	1 ü Ü
65120	Bücher, Zeitschriften, usw.	0	1.630	5.707,17	40	1 ü Ü
65220	Telekomkosten allgemein	0	33.100	30.654,57	10	1
65240	Rundfunkgebühren und GEMA <i>siehe Erläuterungen bei Haushaltsstelle 21000.65240</i>	0	3.530	1.063,12	40	1 ü Ü
65620	Sachkosten Übungsfirma	0	1.910	1.236,00	40	1 ü Ü
66110	Mitgliedsbeitrag an Verbände, Vereine, usw. <i>Siehe Verzeichnis der Mitgliedschaften der Stadt Offenbach a. M.</i>	0	160	145,88	40	1 ü Ü
67200	Gastschulbeitrag für auswärts Eingeschulte <i>Nach der Prognose werden 732 Schüler/-innen auswärtige Berufsschulen besuchen. Die Beitragssätze betragen 198, 154 oder 462 Euro (gestaffelt nach der Schulform). Insgesamt wird mit Kosten von 195.850 Euro gerechnet.</i>	195.850	173.150	170.258,00	40	1
67520	Reinigung	0	535.090	505.407,77	60	1 ü Ü
	Summe Ausgaben	348.620	1.374.130	1.221.025,85		

Haushaltsplan Verwaltungshaushalt 2006 (in EUR)

Hhst.	Bezeichnung	Haushaltsansatz		R.-ergebnis	Amt	HV
		2006	2005	2004		
24000	Berufliche Schulzentren					
	Summe Einnahmen	633.250	637.230	590.140,73		
	Summe Ausgaben	348.620	1.374.130	1.221.025,85		
	(-) Zuschuss / (+) Überschuss	284.630	-736.900	-630.885,12		
24010	Theodor-Heuss-Schule					
14220	Miete für Schulräume	100	0	0,00	4020	
	Summe Einnahmen	100	0	0,00		
40000	Persönliche Ausgaben SNA	102.440	0	0,00	11	SA
52000	Anschaffung/Unterhaltung von Einrichtung, Lehrmitteln	18.500	0	0,00	4020	1 Ü
52050	Instandhaltung EDV-Anlage / Ergänzung der Erstausrüstung	3.380	0	0,00	4020	1 Ü
53320	Kopierwesen	6.120	0	0,00	4020	1 Ü
54120	Reinigungsmaterialien für Schulen	2.390	0	0,00	4020	1 Ü
58000	Allgemeines Verbrauchsmaterial	150	0	0,00	4020	1 Ü
59100	Selbstverantwortung Plus	5.000	0	0,00	4020	1 Ü
60520	Schulwandern / Schullandheim	370	0	0,00	4020	1 Ü
64520	Versicherungen	6.810	0	0,00	20	1
65020	Bürobedarf	850	0	0,00	4020	1 Ü
65120	Bücher, Zeitschriften usw.	610	0	0,00	4020	1 Ü
65220	Telekomkosten allgemein	9.700	0	0,00	10	1
65240	Rundfunkgebühren und GEMA	1.350	0	0,00	4020	1 Ü
65620	Sachkosten Übungsfirma	1.910	0	0,00	4020	1 Ü
66110	Mitgliedsbeitrag an Verbände, Vereine usw.	60	0	0,00	4020	1 Ü
67520	Reinigung	178.400	0	0,00	60	1 Ü
	Summe Ausgaben	338.040	0	0,00		
	Summe Einnahmen	100	0	0,00		
	Summe Ausgaben	338.040	0	0,00		
	(-) Zuschuss / (+) Überschuss	-337.940	0	0,00		
24020	Käthe-Kollwitz-Schule					
14220	Miete für Schulräume	100	0	0,00	4019	
	Summe Einnahmen	100	0	0,00		

Haushaltsplan Verwaltungshaushalt 2006 (in EUR)

Hhst.	Bezeichnung	Haushaltsansatz		R.-ergebnis 2004	Amt	HV
		2006	2005			
24020	Käthe-Kollwitz-Schule					
40000	Persönliche Ausgaben SNA	89.120	0	0,00	11	S A
52000	Anschaffung/Unterhaltung von Einrichtung, Lehrmitteln	14.680	0	0,00	4019	1 Ü
52050	Instandhaltung EDV-Anlage / Ergänzung der Erstausrüstung	2.600	0	0,00	4019	1 Ü
53220	Miete für WfB und Schulversuch „Produktives Lernen“	19.920	0	0,00	4019	1 Ü
53320	Kopierwesen	4.530	0	0,00	4019	1 Ü
54120	Reinigungsmaterialien für Schulen	1.480	0	0,00	4019	1 Ü
58000	Allgemeines Verbrauchsmaterial	90	0	0,00	4019	1 Ü
58120	Verbrauchsmaterial für Kochunterricht	640	0	0,00	4019	1 Ü
60520	Schulwandern / Schullandheim	230	0	0,00	4019	1 Ü
64520	Versicherungen	4.360	0	0,00	20	1
65020	Bürobedarf	530	0	0,00	4019	1 Ü
65120	Bücher, Zeitschriften usw.	440	0	0,00	4019	1 Ü
65220	Telekomkosten allgemein	11.300	0	0,00	10	1
65240	Rundfunkgebühren und GEMA	920	0	0,00	4019	1 Ü
66110	Mitgliedsbeitrag an Verbände, Vereine usw.	60	0	0,00	4019	1 Ü
67520	Reinigung	178.400	0	0,00	60	1 Ü
	Summe Ausgaben	329.300	0	0,00		
	Summe Einnahmen	100	0	0,00		
	Summe Ausgaben	329.300	0	0,00		
	(-) Zuschuss / (+) Überschuss	-329.200	0	0,00		
24030	Gewerblich-technische-Schule					
11820	Laborgebühren	8.300	0	0,00	4018	
14220	Miete für Schulräume	100	0	0,00	4018	
14420	Sonstige Mieten, Nutzungsentgelte	4.060	0	0,00	4018	
	Summe Einnahmen	12.460	0	0,00		

Haushaltsplan Verwaltungshaushalt 2006 (in EUR)

Hhst.	Bezeichnung	Haushaltsansatz		R.-ergebnis 2004	Amt	HV
		2006	2005			
24030	Gewerblich-technische-Schule					
40000	Persönliche Ausgaben SNA	137.390	0	0,00	11	SA
52000	Anschaffung/Unterhaltung von Einrichtung, Lehrmitteln	16.660	0	0,00	4018	1 Ü
52050	Instandhaltung EDV-Anlage / Ergänzung der Erstausrüstung	3.380	0	0,00	4018	1 Ü
53320	Kopierwesen	6.120	0	0,00	4018	1 Ü
54120	Reinigungsmaterialien für Schulen	2.310	0	0,00	4018	1 Ü
58000	Allgemeines Verbrauchsmaterial	140	0	0,00	4018	1 Ü
59020	Verwendung der Laborgebühren	4.600	0	0,00	4018	1 Ü
59100	Selbstverantwortung Plus	5.000	0	0,00	4018	1 Ü
60520	Schulwandern / Schullandheim	360	0	0,00	4018	1 Ü
64520	Versicherungen	6.340	0	0,00	20	1
65020	Bürobedarf	820	0	0,00	4018	1 Ü
65120	Bücher, Zeitschriften usw.	600	0	0,00	4018	1 Ü
65220	Telekomkosten allgemein	12.100	0	0,00	10	1
65240	Rundfunkgebühren und GEMA	1.280	0	0,00	4018	1 Ü
66110	Mitgliedsbeitrag an Verbände, Vereine usw.	60	0	0,00	4018	1 Ü
67520	Reinigung	178.400	0	0,00	60	1 Ü
	Summe Ausgaben	375.560	0	0,00		
	Summe Einnahmen	12.460	0	0,00		
	Summe Ausgaben	375.560	0	0,00		
	(-) Zuschuss / (+) Überschuss	-363.100	0	0,00		
24300	Berufsfachschulen					
71700	Beitrag an Ersatzschulen nach ESchFG	3.550	2.850	3.490,00	40	1
	<small>Nach der Prognose werden 14 Schüler/-innen Ersatzschulen besuchen. Bei einem Beitragssatz von 213,50 Euro, bzw. 71 Euro ergeben sich Kosten von 3.550 Euro.</small>					
	Summe Ausgaben	3.550	2.850	3.490,00		
	keine Einnahmen	0	0	0,00		
	Summe Ausgaben	3.550	2.850	3.490,00		
	(-) Zuschuss / (+) Überschuss	-3.550	-2.850	-3.490,00		

Haushaltsplan Verwaltungshaushalt 2006 (in EUR)

Hhst.	Bezeichnung	Haushaltsansatz		R.-ergebnis	Amt	HV
		2006	2005	2004		
2	Schulen					
24	Berufliche Schulen					
	TEILABSCHLUSS ABSCHNITT					
	EINNAHMEN					
24000	Berufliche Schulzentren	633.250	637.230	590.140,73		
24010	Theodor-Heuss-Schule	100	0	0,00		
24020	Käthe-Kollwitz-Schule	100	0	0,00		
24030	Gewerblich-technische-Schule	12.460	0	0,00		
	Summe Einnahmen	645.910	637.230	590.140,73		
	AUSGABEN					
24000	Berufliche Schulzentren	348.620	1.374.130	1.221.025,85		
24010	Theodor-Heuss-Schule	338.040	0	0,00		
24020	Käthe-Kollwitz-Schule	329.300	0	0,00		
24030	Gewerblich-technische-Schule	375.560	0	0,00		
24300	Berufsfachschulen	3.550	2.850	3.490,00		
	Summe Ausgaben	1.395.070	1.376.980	1.224.515,85		
	Summe Einnahmen	645.910	637.230	590.140,73		
	(-) Zuschuss / (+) Überschuss	-749.160	-739.750	-634.375,12		

Haushaltsplan Verwaltungshaushalt 2006 (in EUR)

Hhst.	Bezeichnung	Haushaltsansatz		R.-ergebnis	Amt	HV
		2006	2005	2004		
27	Förderschulen					
27000	Förderschulen					
14220	Miete für sonstige Räume und Gebäude Für die Benutzung der städtischen Schulturnhallen durch Sportvereine, die dem Landessportbund angehören, wird keine Miete erhoben. Gebühren je Schulstunde analog Magistratsbeschuß 129/00.	270	270	220,86	40	PK
16200	Gastschulbeiträge Sonderschulen Nach der Prognose werden 6 auswärtige Schüler/-innen Offenbacher Sonderschulen besuchen. Bei einem Beitragssatz von 761 Euro ergeben sich Einnahmen von 4.570 Euro.	4.570	5.670	5.672,00	40	
16700	Ersatz von Essenkosten	12.950	12.950	13.550,96	40	3
	Summe Einnahmen	17.790	18.890	19.443,82		

Haushaltsplan Verwaltungshaushalt 2006 (in EUR)

Hhst.	Bezeichnung	Haushaltsansatz		R.-ergebnis 2004	Amt	HV
		2006	2005			
27000	Förderschulen					
40000	Persönliche Ausgaben SNA	110.000	83.400	73.272,56	11	S A
52000	Anschaffung, Unterhaltung von Einrichtung, Lehrmittel Die Erich Kästner-Schule ist die Sprachheilschule der Stadt Offenbach am Main. An dieser Schule wurde im letzten Schuljahr ein Beratungs- und Förderzentrum (BFZ) für die ambulante Vorsorge und Beratung eingerichtet. Ziel ist, die Umschulung von Schülerinnen und Schülern in die Förderschule zu vermeiden und eine bessere pädagogische Förderung und Unterstützung an der Stammschule zu erzielen. Diese ambulante Beratungs- und Untersuchungstätigkeit bedarf einer vermehrten Ausstattung mit den notwendigen Materialien. Als Zusatzbedarf wurden 2.000 € ermittelt.	20.000	18.000	14.364,65	40	1 ü
52050	Instandhaltung EDV-Anlage / Ergänzung der Erstausrüstung	780	780	1.482,13	40	1 Ü
53220	Anmietung Schulraum Die Fröbelschule erwartet eine Zunahme der Schülerzahl, die zur Neubildung von Klassen führen könnte. Die vorhandenen Klassenräume sind momentan ausgelastet. Sofern es nicht gelingt, schulinterne Raumressourcen zu schaffen, ist die Anmietung von geeigneten Räumen (z. B. bei der AWO) unumgänglich. Der Ansatz beruht auf einer Kostenschätzung.	10.000	10.000	0,00	40	1 Ü
53320	Kopierwesen	3.210	3.210	6.435,93	40	1 ü
54120	Reinigungsmaterialien für Schulen siehe Erläuterung bei Haushaltsstelle 21000.54120.	1.330	1.330	3.680,09	40	1 ü
54130	Kosten für Küchenhilfen Im Rahmen der Mittagsbetreuung werden an der Fröbelschule Küchenhilfskräfte eingesetzt.	11.610	11.610	9.268,26	40	1 ü
57020	Lebensmitteleinkauf	12.950	12.950	13.655,79	40	1 ü
58000	Allgemeines Verbrauchsmaterial	930	930	433,02	40	1 ü
58120	Verbrauchsmaterial für Kochunterricht	860	860	653,09	40	1 ü
60520	Schulwandern/Schullandheim	830	830	662,45	40	1 ü
64520	Versicherungen	4.460	4.420	586,81	20	1
65020	Bürobedarf	1.750	1.750	3.761,06	40	1 ü
65120	Bücher, Zeitschriften, usw.	2.290	2.290	2.566,78	40	1 ü
65220	Telekomkosten allgemein	11.050	11.050	10.211,29	10	1
65240	Rundfunkgebühren und GEMA siehe Erläuterungen bei Haushaltsstelle 21000.65240	610	610	272,43	40	1 ü
66110	Mitgliedsbeitrag an Verbände, Vereine, usw. Siehe Verzeichnis der Mitgliedschaften der Stadt Offenbach a. M.	250	250	164,32	40	1 ü
67200	Gastschulbeitrag für auswärts Eingeschulte Nach der Prognose werden 26 Sonderschüler/-innen auswärtige Schulen besuchen. Bei einem Beitragssatz von 761 Euro ergeben sich Kosten von 19.790 Euro.	19.790	13.520	18.476,00	40	1
67520	Reinigung	175.920	175.920	172.198,77	60	1 ü
71200	Beitrag Kreis OF (Erich-Kästner-Schule)	83.000	83.000	83.000,00	40	
71700	Beitrag zu Ersatzschulen nach ESchFG Nach der Prognose werden 16 Schüler/-innen Ersatzschulen besuchen. Bei einem Beitragssatz von 200,50 Euro ergeben sich Kosten von 3.200 Euro.	3.200	3.200	3.900,00	40	1 ü
Summe Ausgaben		474.820	439.910	419.045,43		
Summe Einnahmen		17.790	18.890	19.443,82		
Summe Ausgaben		474.820	439.910	419.045,43		
(-) Zuschuss / (+) Überschuss		-457.030	-421.020	-399.601,61		

Haushaltsplan Verwaltungshaushalt 2006 (in EUR)

Hhst.	Bezeichnung	Haushaltsansatz		R.-ergebnis	Amt	HV
		2006	2005	2004		
2	Schulen					
27	Förderschulen					
	TEILABSCHLUSS ABSCHNITT					
	EINNAHMEN					
27000	Förderschulen	17.790	18.890	19.443,82		
	Summe Einnahmen	17.790	18.890	19.443,82		
	AUSGABEN					
27000	Förderschulen	474.820	439.910	419.045,43		
	Summe Ausgaben	474.820	439.910	419.045,43		
	Summe Einnahmen	17.790	18.890	19.443,82		
	(-) Zuschuss / (+) Überschuss	-457.030	-421.020	-399.601,61		

Haushaltsplan Verwaltungshaushalt 2006 (in EUR)

Hhst.	Bezeichnung	Haushaltsansatz 2006	Haushaltsansatz 2005	R.-ergebnis 2004	Amt	HV
28	Haupt- und Realschulen, Gesamtschulen					
28000	Haupt- und Realschulen					
14120	Miete für Dienstwohnungen	9.000	9.000	6.288,02	60	PK
14220	Miete für Schulräume	510	510	145,20	40	PK
	Für die Benutzung der städtischen Schulturnhallen durch Sportvereine, die dem Landessportbund angehören, wird keine Miete erhoben. Gebühren je Schulstunde analog Magistratsbeschuß 129/00.					
14420	Sonstige Mieten, Nutzungsentgelte	130	130	0,00	40	PK
	Umsatzpacht für Warenautomaten, Kioske und Verkaufsstände.					
16200	Gastschulbeiträge	15.240	15.160	14.023,00	40	
	Nach der Prognose werden 38 auswärtige Schüler/-innen Offenbacher Haupt- und Realschulen besuchen. Bei einem Beitragssatz von 401 Euro ergeben sich Einnahmen von 15.240 Euro.					
	Summe Einnahmen	24.880	24.800	20.456,22		
40000	Persönliche Ausgaben SNA	82.530	79.900	71.979,53	11	S A
52000	Anschaffung, Unterhaltung von Einrichtung, Lehrmitteln	17.190	17.190	12.103,73	40	1 ü
52050	Instandhaltung EDV-Anlage / Ergänzung der Erstausrüstung	3.110	3.110	1.646,10	40	1 ü
53220	Miete sonstige Räume und Gebäude	2.370	2.370	1.800,00	40	1 ü
	Zur Sicherstellung des Sportunterrichts der Geschwister-Scholl-Schule müssen freie Hallenkapazitäten des TV Bieber angemietet werden.					
53320	Kopierwesen	5.400	5.400	9.947,04	40	1 ü
54120	Reinigungsmaterialien für Schulen	2.930	2.930	3.131,19	40	1 ü
	siehe Erläuterung bei Haushaltsstelle 21000.54120.					
58000	Allgemeines Verbrauchsmaterial	470	470	1.143,47	40	1 ü
58120	Verbrauchsmaterial für Kochunterricht	290	290	149,48	40	1 ü
60520	Schulwandern/Schullandheim	470	470	112,00	40	1 ü
64520	Versicherungen	7.970	8.400	293,41	20	1
65020	Bürobedarf	1.440	1.440	5.537,31	40	1 ü
65120	Bücher, Zeitschriften, usw.	2.520	2.520	2.141,64	40	1 ü
65220	Telekommkosten allgemein	10.500	10.500	4.371,76	10	1
65240	Rundfunkgebühren und GEMA	1.620	1.620	137,17	40	1 ü
	siehe Erläuterungen bei Haushaltsstelle 21000.65240					
66110	Mitgliedsbeitrag an Verbände, Vereine, usw.	110	110	70,87	40	1 ü
	Siehe Verzeichnis der Mitgliedschaften der Stadt Offenbach a. M.					
67200	Gastschulbeitrag für auswärts Eingeschulte	25.270	20.850	24.195,00	40	1
	Nach der Prognose werden 63 Schüler/-innen auswärtige Schulen besuchen. Bei einem Beitragssatz von 401 Euro ergeben sich Kosten von 25.270 Euro.					
67520	Reinigung	179.220	179.220	199.616,03	60	1 ü
71700	Beitrag zu Ersatzschulen nach ESchFG	2.810	2.470	2.660,00	40	1
	Nach der Prognose werden 14 Schüler/-innen Ersatzschulen besuchen. Bei einem Beitragssatz von 200,50 Euro ergeben sich Kosten von 2.810 Euro.					
	Summe Ausgaben	346.220	339.260	341.035,73		
	Summe Einnahmen	24.880	24.800	20.456,22		
	Summe Ausgaben	346.220	339.260	341.035,73		
	(-) Zuschuss / (+) Überschuss	-321.340	-314.460	-320.579,51		

Haushaltsplan Verwaltungshaushalt 2006 (in EUR)

Hhst.	Bezeichnung	Haushaltsansatz 2006	Haushaltsansatz 2005	R.-ergebnis 2004	Amt	HV
28500	Gesamtschulen					
14120	Miete für Dienstwohnungen	9.000	9.000	12.311,88	60	PK
14220	Miete für Schulräume	720	720	709,62	40	PK
	Für die Benutzung der städtischen Schulturnhallen durch Sportvereine, die dem Landessportbund angehören, wird keine Miete erhoben. Gebühren je Schulstunde analog Magistratsbeschuß 129/00.					
14420	Sonstige Mieten, Nutzungsentgelte	100	100	61,36	40	PK
	Umsatzpacht für Warenautomaten, Kioske und Verkaufsstände.					
16200	Gastschulbeitrag auswärtiger Schüler	28.480	30.320	29.941,00	40	
	Nach den Prognosen werden 71 auswärtige Schüler/-innen Offenbacher Gesamtschulen besuchen. Bei einem Beitragssatz von 401 Euro ergeben sich Einnahmen von 28.480 Euro.					
	Summe Einnahmen	38.300	40.140	43.023,86		
40000	Persönliche Ausgaben SNA	151.300	158.500	146.577,58	11	S A
52000	Anschaffung, Unterhaltung von Einrichtung, Lehrmitteln	22.840	22.840	16.478,56	40	1 ü
52050	Instandhaltung EDV-Anlage / Ergänzung der Erstausrüstung	1.560	1.560	3.641,53	40	1 ü
52840	Sachkosten Mediothek	1.560	1.560	1.540,25	40	1 ü
53320	Kopierwesen	6.950	6.950	13.756,81	40	1 ü
54120	Reinigungsmaterialien für Schulen	3.160	3.160	1.061,81	40	1 ü
	siehe Erläuterung bei Haushaltsstelle 21000.54120.					
58000	Allgemeines Verbrauchsmaterial	300	300	994,48	40	1 ü
58120	Verbrauchsmaterial für Kochunterricht	290	290	0,00	40	1 ü
60520	Schulwandern/Schullandheim	360	360	466,01	40	1 ü
64520	Versicherungen	5.090	12.000	1.173,63	20	1
65020	Bürobedarf	1.600	1.600	2.864,82	40	1 ü
65120	Bücher, Zeitschriften, usw.	1.140	1.140	1.545,65	40	1 ü
65220	Telekomkosten allgemein	16.800	16.800	15.681,49	10	1
65240	Rundfunkgebühren und GEMA	2.330	2.330	379,34	40	1 ü
	siehe Erläuterungen bei Haushaltsstelle 21000.65240					
66110	Mitgliedsbeitrag an Verbände, Vereine, usw.	110	110	88,88	40	1 ü
	Siehe Verzeichnis der Mitgliedschaften der Stadt Offenbach a. M.					
67200	Gastschulbeiträge	13.640	7.210	12.128,00	40	1
	Nach der Prognose werden 34 Schüler/-innen auswärtige Schulen besuchen. Bei einem Beitragssatz von 401 Euro ergeben sich Kosten von 13.640 Euro.					
67520	Reinigung	256.470	256.470	256.947,86	60	1 ü
70200	Schillerschule, Ganztagsbetreuung	1.430	1.430	811,86	40	1 ü
71700	Beitrag zu Ersatzschulen nach ESchFG	91.420	89.640	118.510,00	40	1 ü
	Nach der Prognose werden 455 Schüler/-innen Ersatzschulen besuchen. Bei einem Beitragssatz von 200,50 Euro ergeben sich Kosten von 91.420 Euro.					
	Summe Ausgaben	578.350	584.250	594.648,56		
	Summe Einnahmen	38.300	40.140	43.023,86		
	Summe Ausgaben	578.350	584.250	594.648,56		
	(-) Zuschuss / (+) Überschuss	-540.050	-544.110	-551.624,70		

Haushaltsplan Verwaltungshaushalt 2006 (in EUR)

Hhst.	Bezeichnung	Haushaltsansatz		R.-ergebnis	Amt	HV
		2006	2005	2004		
2	Schulen					
28	Haupt- und Realschulen, Gesamtschulen					
	TEILABSCHLUSS ABSCHNITT					
	EINNAHMEN					
28000	Haupt- und Realschulen	24.880	24.800	20.456,22		
28500	Gesamtschulen	38.300	40.140	43.023,86		
	Summe Einnahmen	63.180	64.940	63.480,08		
	AUSGABEN					
28000	Haupt- und Realschulen	346.220	339.260	341.035,73		
28500	Gesamtschulen	578.350	584.250	594.648,56		
	Summe Ausgaben	924.570	923.510	935.684,29		
	Summe Einnahmen	63.180	64.940	63.480,08		
	(-) Zuschuss / (+) Überschuss	-861.390	-858.570	-872.204,21		

Haushaltsplan Verwaltungshaushalt 2006 (in EUR)

Hhst.	Bezeichnung	Haushaltsansatz		R.-ergebnis	Amt	HV
		2006	2005	2004		
29	Sonstiges					
29000	Schülerbeförderung					
16200	Erstattung von Beförderungskosten	260	260	0,00	40	PK
16770	Kostenersatz Rechtsmittelverfahren	270	270	0,00	40	
	Summe Einnahmen	530	530	0,00		
63910	Schülerbeförderungskosten an Private <i>Fahrten zum regelmäßigen, lehrplanmäßigen Unterricht gemäß § 161 Hess. Schulgesetz (hauptsächlich Schüler mit sonderpädagogischem Förderbedarf).</i>	220.340	220.340	96.691,57	40	1 ü
67500	Dienstleistung OVB <i>Fahrten zum regelmäßigen, lehrplanmäßigen Unterricht gemäß § 161 Hess. Schulgesetz.</i>	134.090	134.090	85.901,66	40	1 ü
67700	Einzelschülerbeförderung <i>Fahrten zum regelmäßigen, lehrplanmäßigen Unterricht gemäß § 161 Hess. Schulgesetz.</i>	451.750	451.750	523.292,87	40	1 ü
	Summe Ausgaben	806.180	806.180	705.886,10		
	Summe Einnahmen	530	530	0,00		
	Summe Ausgaben	806.180	806.180	705.886,10		
	(-) Zuschuss / (+) Überschuss	-805.650	-805.650	-705.886,10		
29200	Bildstelle					
65220	Telekomkosten allgemein	270	270	210,54	10	1
67520	Reinigung	9.790	9.790	7.823,21	60	1 ü
71100	Beitrag an das Land Hessen <i>1,64 EUR (3,20 DM) pro Offenbacher Schüler/innen. Aufgrund der steigenden Schülerzahlen ist ein höherer Landesbeitrag zu zahlen.</i>	28.040	27.610	27.606,12	40	
71200	Beitrag an den Kreis Offenbach <i>45 % des Gesamtzuschußbedarfes.</i>	106.000	106.000	105.040,00	40	
	Summe Ausgaben	144.100	143.670	140.679,87		
	keine Einnahmen	0	0	0,00		
	Summe Ausgaben	144.100	143.670	140.679,87		
	(-) Zuschuss / (+) Überschuss	-144.100	-143.670	-140.679,87		
29210	Jugendverkehrsschule					
52020	Instandhaltung von Büromaschinen und Einrichtungen	260	260	0,00	40	1
52320	Anschaffung und Instandhaltung Lehr- und Unterrichtsmaterial	410	410	0,00	40	1
64520	Versicherungen	320	420	0,00	20	1
65020	Bürobedarf	200	200	0,00	40	1
67520	Reinigung	12.100	12.100	11.452,35	60	1 ü
	Summe Ausgaben	13.290	13.390	11.452,35		
	keine Einnahmen	0	0	0,00		
	Summe Ausgaben	13.290	13.390	11.452,35		
	(-) Zuschuss / (+) Überschuss	-13.290	-13.390	-11.452,35		

Haushaltsplan Verwaltungshaushalt 2006 (in EUR)

Hhst.	Bezeichnung	Haushaltsansatz		R.-ergebnis	Amt	HV
		2006	2005	2004		
29400	Zuweisungen zu den Ausgaben für Schulen					
17100	Zuweisungen nach § 22 und 23 FAG <small>Es handelt sich um eine vorläufige Kalkulation auf Basis des Vorjahres, da der Bescheid erst im Laufe des Haushaltsjahres eingehen wird.</small>	2.091.400	2.081.650	2.091.400,00	40	
	Summe Einnahmen	2.091.400	2.081.650	2.091.400,00		
	Summe Einnahmen	2.091.400	2.081.650	2.091.400,00		
	keine Ausgaben	0	0	0,00		
	(-) Zuschuss / (+) Überschuss	2.091.400	2.081.650	2.091.400,00		

Haushaltsplan Verwaltungshaushalt 2006 (in EUR)

Hhst.	Bezeichnung	Haushaltsansatz		R.-ergebnis	Amt	HV
		2006	2005	2004		
2	Schulen					
29	Sonstiges					
	TEILABSCHLUSS ABSCHNITT					
	EINNAHMEN					
29000	Schülerbeförderung	530	530	0,00		
29400	Zuweisungen zu den Ausgaben für Schulen	2.091.400	2.081.650	2.091.400,00		
	Summe Einnahmen	2.091.930	2.082.180	2.091.400,00		
	AUSGABEN					
29000	Schülerbeförderung	806.180	806.180	705.886,10		
29200	Bildstelle	144.100	143.670	140.679,87		
29210	Jugendverkehrsschule	13.290	13.390	11.452,35		
	Summe Ausgaben	963.570	963.240	858.018,32		
	Summe Einnahmen	2.091.930	2.082.180	2.091.400,00		
	(-) Zuschuss / (+) Überschuss	1.128.360	1.118.940	1.233.381,68		

Haushaltsplan Verwaltungshaushalt 2006 (in EUR)

Hhst.	Bezeichnung	Haushaltsansatz		R.-ergebnis	Amt	HV
		2006	2005	2004		
2	Schulen					
	ABSCHLUSS EINZELPLAN					
	EINNAHMEN					
20	Schulverwaltung	17.330	112.160	211.952,65		
21	Grund- und Hauptschulen	113.370	101.550	139.383,63		
23	Gymnasien	158.370	133.310	134.072,00		
24	Berufliche Schulen	645.910	637.230	590.140,73		
27	Förderschulen	17.790	18.890	19.443,82		
28	Haupt- und Realschulen, Gesamtschulen	63.180	64.940	63.480,08		
29	Sonstiges	2.091.930	2.082.180	2.091.400,00		
	Summe Einnahmen	3.107.880	3.150.260	3.249.872,91		
	AUSGABEN					
20	Schulverwaltung	1.782.560	1.486.140	1.482.919,66		
21	Grund- und Hauptschulen	1.748.640	1.764.010	1.667.319,86		
23	Gymnasien	866.970	825.300	869.006,44		
24	Berufliche Schulen	1.395.070	1.376.980	1.224.515,85		
27	Förderschulen	474.820	439.910	419.045,43		
28	Haupt- und Realschulen, Gesamtschulen	924.570	923.510	935.684,29		
29	Sonstiges	963.570	963.240	858.018,32		
	Summe Ausgaben	8.156.200	7.779.090	7.456.509,85		
	Summe Einnahmen	3.107.880	3.150.260	3.249.872,91		
	(-) Zuschuss / (+) Überschuss	-5.048.320	-4.628.830	-4.206.636,94		

Haushaltsplan Verwaltungshaushalt 2006 (in EUR)

Hhst.	Bezeichnung	Haushaltsansatz		R.-ergebnis 2004	Amt	HV
		2006	2005			
3	Wissenschaft, Forschung, Kulturpflege					
30	Verwaltung kultureller Angelegenheiten					
30000	Zentrale Kulturverwaltung					
40000	Persönliche Ausgaben SNA	254.800	257.500	244.340,47	11	S A
40003	Externe Personalkosten	68.130	68.130	72.057,14	45	
	Im Planansatz ist seit 2003 ein Betrag von 40.000,00 € enthalten, der für die Löhne der Museumsaufsichten von Klingspor- und Stadtmuseum bestimmt ist und bisher bei Amt 11 veranschlagt war.					
53320	Miete Kopiergerät	1.690	1.690	808,65	45	1
56220	Aus- und Fortbildung	510	510	328,60	45	
57010	Beschriftung von Kunstobjekten im öffentlichen Raum	260	260	0,00	45	
59520	Veranstaltungen "Forum Kultur"	2.000	0	0,00	45	
59530	Sonderveranstaltungen	70.000	0	0,00	45	
64520	Versicherungen	1.270	1.550	978,43	20	1
65020	Bürobedarf	660	660	513,89	45	
65030	Fotokopiermaterial	720	720	840,27	45	1
65120	Bücher, Zeitschriften usw.	200	200	147,70	45	
65220	Telekomkosten allgemein	4.550	4.550	4.456,06	10	1
65420	Dienstreisen	310	310	295,68	45	
67520	Reinigung	6.180	6.180	4.909,07	60	1 Ü
67710	Freiluftveranstaltungen "Forum Kultur"	10.000	0	0,00	45	
	Summe Ausgaben	421.280	342.260	329.675,96		
	keine Einnahmen	0	0	0,00		
	Summe Ausgaben	421.280	342.260	329.675,96		
	(-) Zuschuss / (+) Überschuss	-421.280	-342.260	-329.675,96		
30100	Kulturamt					
40000	Persönliche Ausgaben SNA	294.500	327.300	268.970,05	11	S A
56220	Aus- und Fortbildung	460	460	165,80	45	
64520	Versicherungen	1.270	1.550	1.173,63	20	1
65020	Bürobedarf	510	510	398,60	45	
65120	Bücher, Zeitschriften usw.	1.100	1.100	1.179,50	45	
65220	Telekomkosten allgemein	1.600	1.600	0,00	10	1
65420	Dienstreisen	1.000	1.000	590,03	45	
66110	Mitgliedsbeiträge an Verbände, Vereine usw.	1.950	1.950	1.925,00	45	
	Summe Ausgaben	302.390	335.470	274.402,61		
	keine Einnahmen	0	0	0,00		
	Summe Ausgaben	302.390	335.470	274.402,61		
	(-) Zuschuss / (+) Überschuss	-302.390	-335.470	-274.402,61		

Haushaltsplan Verwaltungshaushalt 2006 (in EUR)

Hhst.	Bezeichnung	Haushaltsansatz		R.-ergebnis	Amt	HV
		2006	2005	2004		
3	Wissenschaft, Forschung, Kulturpflege					
30	Verwaltung kultureller Angelegenheiten					
	TEILABSCHLUSS ABSCHNITT					
	A U S G A B E N					
30000	Zentrale Kulturverwaltung	421.280	342.260	329.675,96		
30100	Kulturamt	302.390	335.470	274.402,61		
	Summe Ausgaben	723.670	677.730	604.078,57		
	Summe Einnahmen	0	0	0,00		
	(-) Zuschuss / (+) Überschuss	-723.670	-677.730	-604.078,57		

Haushaltsplan Verwaltungshaushalt 2006 (in EUR)

Hhst.	Bezeichnung	Haushaltsansatz 2006	Haushaltsansatz 2005	R.-ergebnis 2004	Amt	HV
31	Wissenschaft, Forschung					
31000	Deutsches Ledermuseum					
50030	Instandhaltung der Gebäude	15.540	15.540	12.432,00	45	
54220	Grundsteuer, Hausgebühren	2.560	2.560	953,20	45	
54320	Brandversicherung	6.490	6.490	5.759,45	45	
71700	Zuschuß der Stadt	434.600	434.600	434.600,00	45	
	Der Ansatz ist ausschließlich zur Deckung von Personalkosten bestimmt. Ersparnisse hieraus dürfen nicht für andere Zwecke verwendet werden.					
71710	Zuschuß der Stadt (Miete Ledermuseum)	296.170	296.170	296.170,00	45	
	Der Zuschuß wird ausschließlich für die Mietkosten des Ledermuseums gezahlt. Da die Stadt Offenbach Eigentümerin des Gebäudes ist, erfolgt die Einnahme entsprechend bei Haushaltsstelle 88000.14320 in gleicher Höhe.					
	Summe Ausgaben	755.360	755.360	749.914,65		
	keine Einnahmen	0	0	0,00		
	Summe Ausgaben	755.360	755.360	749.914,65		
	(-) Zuschuss / (+) Überschuss	-755.360	-755.360	-749.914,65		
31010	Klingspor-Museum					
11220	Eintritt Klingspormuseum	5.510	5.510	5.322,00	45	
13020	Verkauf von Drucksachen	890	890	585,97	45	3
14120	Miete für Dienstwohnungen	0	4.500	0,00	60	
	Mieteinnahmen aus der Dienstwohnung für den Hausmeister.					
17100	Zuweisungen vom Land	0	0	0,00	45	3
	Summe Einnahmen	6.400	10.900	5.907,97		

Haushaltsplan Verwaltungshaushalt 2006 (in EUR)

Hhst.	Bezeichnung	Haushaltsansatz		R.-ergebnis 2004	Amt	HV
		2006	2005			
31010	Klingspor-Museum					
40000	Persönliche Ausgaben SNA	240.100	235.300	233.484,60	11	S A
52020	Instandhaltung von Büromaschinen und Einrichtungen	1.030	1.030	818,50	45	
53320	Kopierwesen	770	770	368,00	45	
54120	Reinigungskosten	360	360	288,00	45	
54520	Energie, Wasser	210	210	6,99	45	
56020	Dienst- und Schutzbekleidung	50	50	50,00	45	
57020	Lehr- und Unterrichtsmittel	410	410	324,01	45	
59150	Publikationen	5.000	5.000	0,00	45	
59220	Instandhaltung des Museumsbesitzes	5.560	5.560	2.039,16	45	
62030	Öffentlichkeitsarbeit/Ausstellungen	10.000	10.000	5.712,42	45	
	Besucherzahl 2004: 7.548					
64520	Versicherungen	8.290	7.360	1.229,47	20	1
65020	Bürobedarf	1.020	1.020	1.020,00	45	
65120	Bücher, Zeitschriften, usw.	1.500	1.500	0,00	45	
65220	Telekomkosten allgemein	2.500	2.500	2.066,73	10	1
65420	Dienstreisen	510	510	810,00	45	
66110	Mitgliedsbeiträge an Verbände, Vereine, usw.	450	450	406,00	45	
	Siehe Verzeichnis der Mitgliedschaften der Stadt Offenbach a. M.					
67520	Reinigung	30.390	30.390	33.021,32	60	1 ü
	Summe Ausgaben	308.150	302.420	281.645,20		
	Summe Einnahmen	6.400	10.900	5.907,97		
	Summe Ausgaben	308.150	302.420	281.645,20		
	(-) Zuschuss / (+) Überschuss	-301.750	-291.520	-275.737,23		
31200	Hochschule für Gestaltung					
64520	Versicherungen	0	50	0,00	20	1
71100	Städtische Förderungsmittel HFG	250.000	245.000	240.000,00	45	
	Nach § 1 des Übernahmevertrages vom 7.12.1970 ist die Stadt Offenbach a.M.verpflichtet, sich an den laufenden Kosten der Unterhaltung der Hochschule durch einen Zuschuß an das Land Hessen als Träger der Schule zu beteiligen. Der Zuschuß besteht aus einem Sachkostenanteil. Der Sachkostenanteil ist an den Lebenshaltungskostenindex gebunden.					
	Summe Ausgaben	250.000	245.050	240.000,00		
	keine Einnahmen	0	0	0,00		
	Summe Ausgaben	250.000	245.050	240.000,00		
	(-) Zuschuss / (+) Überschuss	-250.000	-245.050	-240.000,00		
31210	Stiftungen, Stipendien					
71700	Rudo-Spemann-Preis (Stipendium)	0	2.500	0,00	45	
	Der Rudo-Spemann-Preis wird alle 2 Jahre vergeben. Die letzte Preisverleihung erfolgte im Jahr 2005.					
	Summe Ausgaben	0	2.500	0,00		

Haushaltsplan Verwaltungshaushalt 2006 (in EUR)

Hhst.	Bezeichnung	Haushaltsansatz		R.-ergebnis 2004	Amt	HV
		2006	2005			
31210	Stiftungen, Stipendien					
	keine Einnahmen	0	0	0,00		
	Summe Ausgaben	0	2.500	0,00		
	(-) Zuschuss / (+) Überschuss	0	-2.500	0,00		

Haushaltsplan Verwaltungshaushalt 2006 (in EUR)

Hhst.	Bezeichnung	Haushaltsansatz		R.-ergebnis	Amt	HV
		2006	2005	2004		
3	Wissenschaft, Forschung, Kulturpflege					
31	Wissenschaft, Forschung					
	TEILABSCHLUSS ABSCHNITT					
	EINNAHMEN					
31010	Klingspor-Museum	6.400	10.900	5.907,97		
	Summe Einnahmen	6.400	10.900	5.907,97		
	AUSGABEN					
31000	Deutsches Ledermuseum	755.360	755.360	749.914,65		
31010	Klingspor-Museum	308.150	302.420	281.645,20		
31200	Hochschule für Gestaltung	250.000	245.050	240.000,00		
31210	Stiftungen, Stipendien	0	2.500	0,00		
	Summe Ausgaben	1.313.510	1.305.330	1.271.559,85		
	Summe Einnahmen	6.400	10.900	5.907,97		
	(-) Zuschuss / (+) Überschuss	-1.307.110	-1.294.430	-1.265.651,88		

Haushaltsplan Verwaltungshaushalt 2006 (in EUR)

Hhst.	Bezeichnung	Haushaltsansatz		R.-ergebnis	Amt	HV
		2006	2005	2004		
32	Museen, Sammlungen, Ausstellungen					
32000	Sammlungen und Ausstellungen					
64520	Versicherungen	0	90	0,00	20	1
65820	Ausstellungskosten, Vorträge usw.	8.180	8.180	7.528,19	45	ü
	Ausstellungen im Rathaus, der Stadtbücherei sowie in der "Industriehalle" des "Hauses der Stadtgeschichte". Das Kulturamt wird ermächtigt, jeweils für das nächste Jahr im Rahmen von 60 % der im laufenden Haushaltsjahr veranschlagten Haushaltsmittel zu disponieren.					
71710	Mietkostenerstattung	770	770	0,00	45	
	Summe Ausgaben	8.950	9.040	7.528,19		
	keine Einnahmen	0	0	0,00		
	Summe Ausgaben	8.950	9.040	7.528,19		
	(-) Zuschuss / (+) Überschuss	-8.950	-9.040	-7.528,19		
32100	Stadtmuseum					
11220	Eintrittsgelder	5.000	5.000	2.788,50	45	
13020	Einnahmen Postkarten- und Katalogverkauf	1.250	1.250	128,45	45	3
14220	Mieteinnahmen neue Industriehalle	1.500	3.000	470,00	45	
17100	Zuwendungen des Landes	0	0	43.542,15	45	3
	Summe Einnahmen	7.750	9.250	46.929,10		

Haushaltsplan Verwaltungshaushalt 2006 (in EUR)

Hhst.	Bezeichnung	Haushaltsansatz		R.-ergebnis	Amt	HV
		2006	2005	2004		
32100	Stadtmuseum					
40000	Persönliche Ausgaben SNA	166.800	151.300	172.233,16	11	S A
52020	Instandhaltung technischer Geräte und Einrichtungen	1.800	1.800	1.024,00	45	
53320	Kopierwesen	730	730	612,63	45	1
54120	Reinigungskosten	260	260	207,89	45	
54520	Energie, Wasser	310	310	0,00	45	
56020	Dienst- und Schutzbekleidung	50	50	42,90	45	
59120	Erwerb von Museumsstücken	1.200	1.200	582,00	45	1
59220	Instandhaltung des Museumsbesitzes	6.100	2.560	1.974,93	45	1
	Hiervon sind 3.500,00 € zur Inventarisierung des städt. Kunstbesitzes bestimmt.					
59620	Planung und Einrichtung der Abteilungen "Hugenotten" und "Jüdische Geschichte"	10.000	10.000	20.138,31	45	Ü
	Das Stadtmuseum ist im Herbst 2003 und Frühjahr 2004 in den Bernardbau umgezogen und hat dort neue größere Räume bezogen. Außerdem erfolgte der Zusammenschluß mit dem Stadtarchiv zum "Haus der Stadtgeschichte". Dies wird die Attraktivität der beiden Einrichtungen noch zusätzlich erhöhen. Die Abteilungen des Museums sollen um die Bereiche "Hugenotten in Offenbach" und "Geschichte der Juden in Offenbach" erweitert werden. Für die Ausstattung dieser beiden Abteilungen werden noch Mittel benötigt.					
62050	Landesgeförderte Sondermaßnahmen	0	0	43.235,12	45	ü
63520	Umzugskosten	0	0	-26,81	45	Ü
	Der Umzug des Stadtmuseums in das Gebäude Bernardbau in der Herrnstraße wird in 2003 abgeschlossen werden, daher kann der Ansatz entfallen.					
64520	Versicherungen	8.160	7.630	992,12	20	1
65020	Bürobedarf	410	410	386,94	45	
65030	Fotokopiermaterial	1.120	1.120	829,70	45	1
65120	Bücher, Zeitschriften, usw.	350	350	280,00	45	
65220	Telekomkosten allgemein	3.500	3.500	4.743,55	10	1
65420	Dienstreisen	520	520	151,24	45	
65820	Ausstellungskosten/Veranstaltungen	10.000	10.000	19.260,02	45	1
	Besucherzahl 2004: 8.895					
66110	Mitgliedsbeiträge an Verbände, Vereine, usw.	200	200	158,00	45	
	Siehe Verzeichnis der Mitgliedschaften der Stadt Offenbach a. M.					
67520	Reinigung	16.000	16.000	6.841,45	60	1 ü
	Summe Ausgaben	227.510	207.940	273.667,15		
	Summe Einnahmen	7.750	9.250	46.929,10		
	Summe Ausgaben	227.510	207.940	273.667,15		
	(-) Zuschuss / (+) Überschuss	-219.760	-198.690	-226.738,05		
32150	Stadtarchiv					
11020	Gebühren für Auskünfte und Benutzung	1.610	1.610	1.015,00	45	
13020	Verkauf von Drucksachen	1.180	1.180	404,98	45	
14230	Miete Einlagerung von Archivalien Bankhaus Metzler	1.840	1.840	1.840,65	45	
15620	Einnahmen für Fotokopien	6.000	6.000	5.426,50	45	3
	Summe Einnahmen	10.630	10.630	8.687,13		

Haushaltsplan Verwaltungshaushalt 2006 (in EUR)

Hhst.	Bezeichnung	Haushaltsansatz		R.-ergebnis 2004	Amt	HV
		2006	2005			
32150	Stadtarchiv					
40000	Persönliche Ausgaben SNA	203.500	171.900	158.186,13	11	S A
51520	Grabpflege Dr. Becker	70	70	51,13	45	
52020	Instandhaltung von Büromaschinen und Einrichtungen	1.020	1.020	1.010,20	45	
53320	Kopierwesen	2.900	2.900	740,93	45	1
54120	Reinigungskosten	240	240	185,03	45	
56020	Dienst- und Schutzbekleidung	130	130	130,00	45	
59120	Erwerb von Archivstücken	1.070	1.070	684,77	45	1
59220	Instandhaltung des Archivbesitzes	3.580	3.580	3.746,17	45	1
64520	Versicherungen	950	900	880,22	20	1
65020	Bürobedarf	510	510	502,79	45	
65030	Fotokopiermaterial	2.810	2.810	1.569,81	45	1
65120	Bücher, Zeitschriften, usw.	310	310	310,00	45	
65220	Telekomkosten allgemein	1.600	1.600	1.371,68	10	1
65420	Dienstreisen	630	630	504,00	45	
65820	Ausstellungen, Vorträge	3.700	3.700	4.239,98	45	1
	Anzahl der Nutzer 2004: 2.627					
66110	Mitgliedsbeitr. an Verbände, Vereine, usw. Siehe Verzeichnis der Mitgliedschaften der Stadt Offenbach a. M.	60	60	55,57	45	
67520	Reinigung	11.850	11.850	19.115,24	60	1 ü
	Summe Ausgaben	234.930	203.280	193.283,65		
	Summe Einnahmen	10.630	10.630	8.687,13		
	Summe Ausgaben	234.930	203.280	193.283,65		
	(-) Zuschuss / (+) Überschuss	-224.300	-192.650	-184.596,52		

Haushaltsplan Verwaltungshaushalt 2006 (in EUR)

Hhst.	Bezeichnung	Haushaltsansatz		R.-ergebnis	Amt	HV
		2006	2005	2004		
3	Wissenschaft, Forschung, Kulturpflege					
32	Museen, Sammlungen, Ausstellungen					
	TEILABSCHLUSS ABSCHNITT					
	EINNAHMEN					
32100	Stadtmuseum	7.750	9.250	46.929,10		
32150	Stadtarchiv	10.630	10.630	8.687,13		
	Summe Einnahmen	18.380	19.880	55.616,23		
	AUSGABEN					
32000	Sammlungen und Ausstellungen	8.950	9.040	7.528,19		
32100	Stadtmuseum	227.510	207.940	273.667,15		
32150	Stadtarchiv	234.930	203.280	193.283,65		
	Summe Ausgaben	471.390	420.260	474.478,99		
	Summe Einnahmen	18.380	19.880	55.616,23		
	(-) Zuschuss / (+) Überschuss	-453.010	-400.380	-418.862,76		

Haushaltsplan Verwaltungshaushalt 2006 (in EUR)

Hhst.	Bezeichnung	Haushaltsansatz		R.-ergebnis	Amt	HV
		2006	2005	2004		
33	Theater, Konzerte, Musikpflege					
33100	Sonstige Theater- und Konzertveranstaltungen					
10020	Verwaltungsgebühren Theaterreisen	3.160	3.160	1.359,18	45	
11220	Eintrittsgelder Veranstaltungen	97.150	97.150	82.063,80	45	3
11820	Garderobengebühren und andere Entgelte	3.800	3.800	1.626,00	45	
14220	Mieteinnahmen	510	510	4.329,46	45	3
	Summe Einnahmen	104.620	104.620	89.378,44		
52020	Instandhaltung von Einrichtungen	6.000	6.000	7.356,84	45	1
52130	Anschaffung von Maschinen und Geräten	1.590	1.590	2.317,31	45	1
55000	Kfz-Kosten	3.370	3.370	3.767,76	45	
56020	Dienst- und Schutzbekleidung	260	260	254,39	45	
59520	Veranstaltungskosten	205.000	205.000	161.501,77	45	1
Kulturamt und Zentrale Kulturverwaltung werden ermächtigt, jeweils für das nächste Jahr im Rahmen von 60 % der im laufenden Haushaltsjahr veranschlagten Mittel zu disponieren. Es sind Mittel in Höhe von 7.670 EUR (15.000 DM) zweckgebunden zur Förderung der Offenbacher Kulturansichten enthalten. Außerdem sind im Gesamtplanansatz von 205.000,00 € noch 13.000,00 € für Öffentlichkeitsarbeit enthalten.						
Veranstaltungen 2004:						
Kinder- und Jugendtheater 6						
Konzerte 20						
Kabarett/Kleinkunst 7						
Open Air 6						
Lesungen 1						
sonst. Veranstaltungen 3						
Gesamtbesucherzahl: 18.598						
59530	Sonderveranstaltungen	0	40.000	0,00	45	Ü
Das Kulturamt wird ermächtigt, jeweils für das nächste Jahr im Rahmen von 60 % der im lfd. Haushaltsjahr veranschlagten Mittel zu disponieren.						
64520	Versicherungen	0	2.580	0,00	20	1
67710	Kultursommer	25.560	25.560	25.462,89	45	1
Freiluftveranstaltungen im Hof des Büsing Palais und anderen Teilen der Stadt. Kulturamt und Zentrale Kulturverwaltung werden ermächtigt, jeweils für das nächste Jahr im Rahmen von 60 % der im laufenden Haushaltsjahr veranschlagten Mittel zu disponieren.						
	Summe Ausgaben	241.780	284.360	200.660,96		
	Summe Einnahmen	104.620	104.620	89.378,44		
	Summe Ausgaben	241.780	284.360	200.660,96		
	(-) Zuschuss / (+) Überschuss	-137.160	-179.740	-111.282,52		

Haushaltsplan Verwaltungshaushalt 2006 (in EUR)

Hhst.	Bezeichnung	Haushaltsansatz		R.-ergebnis	Amt	HV
		2006	2005	2004		
3	Wissenschaft, Forschung, Kulturpflege					
33	Theater, Konzerte, Musikpflege					
	TEILABSCHLUSS ABSCHNITT					
	EINNAHMEN					
33100	Sonstige Theater- und Konzertveranstaltungen	104.620	104.620	89.378,44		
	Summe Einnahmen	104.620	104.620	89.378,44		
	AUSGABEN					
33100	Sonstige Theater- und Konzertveranstaltungen	241.780	284.360	200.660,96		
	Summe Ausgaben	241.780	284.360	200.660,96		
	Summe Einnahmen	104.620	104.620	89.378,44		
	(-) Zuschuss / (+) Überschuss	-137.160	-179.740	-111.282,52		

Haushaltsplan Verwaltungshaushalt 2006 (in EUR)

Hhst.	Bezeichnung	Haushaltsansatz		R.-ergebnis	Amt	HV
		2006	2005	2004		
35	Volkshochschule					
35000	Volkshochschule					
11410	Einnahmen für Lehr- und Lernmittel	32.730	32.730	33.889,67	43	3
11420	Teilnehmergebühren	700.000	664.700	710.926,67	43	3 PK
11430	Sonderveranstaltungen (Gebühren usw.)	100.000	30.910	49.474,66	43	3
11440	Studienreisen und -fahrten	113.610	113.610	177.971,64	43	3
13030	Cafeteriabetrieb	35.000	35.000	29.037,90	43	3
14120	Mieteinnahmen	1.500	520	4.643,25	43	3
17000	Sonstige Zuwendungen Deutschkurse für Migranten/innen	100.000	300.000	246.653,79	43	
17100	Zuwendungen des Landes	105.000	146.430	143.147,00	43	3
17110	Sonstige Zuwendungen des Landes	5.000	5.000	3.296,35	43	3
17700	Sonstige Zuwendungen Sprachverband Main	0	0	0,00	43	3
	Summe Einnahmen	1.192.840	1.328.900	1.399.040,93		
40000	Persönliche Ausgaben SNA	905.000	887.850	889.658,84	11	S A
40003	Externe Personalkosten	735.000	785.000	691.619,95	43	1
52020	Instandhaltung von Büromaschinen und Einrichtungen	1.530	1.530	1.208,80	43	
52320	Anschaffung und Instandhaltung von Schulmobiliar und Geräte	5.160	5.160	4.533,02	43	1
52720	Lehr- und Lernmittel	38.350	38.350	31.997,17	43	
53220	Miete und Nebenkosten für Unterrichtsräume	8.180	8.180	6.187,46	43	
54120	Reinigungskosten	5.000	3.580	3.841,24	43	
54420	Schließdienst und Sicherheitsmaßnahmen Hausmeister- und Helfertätigkeit	66.470	66.470	55.700,96	43	1
56220	Aus- und Fortbildung	4.500	3.070	4.115,10	43	1
57020	Cafeteriabetrieb	35.000	35.000	23.817,19	43	ü
59510	Studienreisen und -fahrten	103.790	103.790	152.568,95	43	
60520	Veranstaltungen	15.340	15.340	1.723,85	43	1 Ü
60540	Sonderveranstaltungen	65.000	20.760	24.110,24	43	1
64520	Versicherungen	4.420	4.200	4.312,86	20	1
65020	Bürobedarf	3.890	3.890	2.722,89	43	
65120	Bücher, Zeitschriften, usw.	1.280	1.280	716,30	43	
65220	Telekomkosten allgemein	12.750	12.750	9.958,75	10	1
65320	Öffentliche Bekanntmachungen	0	0	518,75	13	1
65420	Dienstreisen	2.050	2.050	1.132,00	43	
67520	Reinigung	30.900	30.900	34.244,69	60	1 ü
70000	Beiträge an Hess. Volkshochschulverband	3.070	3.070	2.839,69	43	
	Summe Ausgaben	2.046.680	2.032.220	1.947.528,70		
	Summe Einnahmen	1.192.840	1.328.900	1.399.040,93		
	Summe Ausgaben	2.046.680	2.032.220	1.947.528,70		
	(-) Zuschuss / (+) Überschuss	-853.840	-703.320	-548.487,77		

Haushaltsplan Verwaltungshaushalt 2006 (in EUR)

Hhst.	Bezeichnung	Haushaltsansatz		R.-ergebnis 2004	Amt	HV
		2006	2005			
35200	Stadtbibliothek					
11220	Eintrittsgelder	300	300	785,00	45	3
11430	Leihgebühren	32.000	32.000	28.768,00	45	3
11440	Leihgebühren Artothek	1.100	1.100	256,00	45	3
11820	Säumnisgebühren	25.600	25.600	24.280,96	45	3
13020	Verkaufserlöse	3.730	3.730	4.500,00	45	3
13030	Verkaufserlöse Kaffee	3.260	3.260	4.123,20	45	3
14220	Mieteinnahmen für Herrnstraße 84	1.450	1.450	910,00	45	
15620	Einnahmen für Fotokopien	4.010	4.010	4.059,73	45	3
15630	Anzeigen, Werbung	210	210	400,00	45	3
15720	Schadenersatzleistungen	3.000	3.000	2.530,03	45	3
16100	Zuwendungen Land	0	0	12.500,00	45	3
Die Landeszuschüsse werden jeweils während des laufenden Haushaltsjahres bewilligt. Die Sollstellung erfolgt im nächsten Nachtrag.						
Summe Einnahmen		74.660	74.660	83.112,92		

Haushaltsplan Verwaltungshaushalt 2006 (in EUR)

Hhst.	Bezeichnung	Haushaltsansatz		R.-ergebnis	Amt	HV
		2006	2005	2004		
35200	Stadtbibliothek					
40000	Persönliche Ausgaben SNA	1.227.400	1.185.150	1.068.956,52	11	S A
52020	Instandhaltung von Büromaschinen und Einrichtungen	3.000	3.000	1.599,68	45	
52130	Anschaffung von Maschinen und Geräten	2.050	2.050	1.640,00	45	
53320	Miete Kopiergeräte	4.360	4.360	4.195,14	45	1
53330	EDV-Kosten	41.700	41.700	38.690,00	45	
	Umsetzung von Haushaltsstelle 35200.52030.					
54120	Reinigungskosten	410	410	328,00	45	
55000	KFz-Kosten	13.600	13.600	17.100,00	45	
	Bücherbus					
56020	Dienst- und Schutzbekleidung	140	140	140,00	45	
56220	Aus- und Fortbildung	300	300	458,30	45	
57020	Betrieb Kaffeeautomat	3.220	3.220	4.082,56	45	
59120	Erwerb und Instandhaltung von Bücher, Schallplatten u.a.	135.760	135.760	148.459,62	45	1 ü
	Gesamtausleihe 2004:					
	Hauptstelle und Artothek	294.619	Medieneinheiten			
	Musikbibliothek	57.336	Medieneinheiten			
	Jugendbibliothek	160.882	Medieneinheiten			
	Fahrbibliothek	69.297	Medieneinheiten			
	zusammen:	582.134	Medieneinheiten			
	Davon Schulbibliothekarische Arbeitsstelle (nicht Schulbibliothek)	90.402	Medieneinheiten.			
59130	Bücher für ausländische Kinder und Erwachsene	1.890	1.890	1.510,74	45	1
59150	Publikationen	920	920	925,80	45	
62050	Verbraucherinformation	1.530	1.530	1.224,00	45	
64520	Versicherungen	8.210	9.450	7.628,58	20	1
65020	Bürobedarf	2.660	2.660	2.127,69	45	
65030	Fotokopiermaterial	560	560	614,59	45	1
65220	Telekomkosten allgemein	7.300	7.300	7.211,68	10	1
65420	Dienstreisen	530	530	424,00	45	
65830	Literarische Veranstaltungen	5.000	2.300	2.324,96	45	
66110	Mitgliedsbeiträge an Verbände, Vereine, usw.	640	640	629,84	45	
67520	Reinigung	115.880	115.880	119.396,79	60	1 ü
	Summe Ausgaben	1.577.060	1.533.350	1.429.668,49		
	Summe Einnahmen	74.660	74.660	83.112,92		
	Summe Ausgaben	1.577.060	1.533.350	1.429.668,49		
	(-) Zuschuss / (+) Überschuss	-1.502.400	-1.458.690	-1.346.555,57		
35300	Kommunikationszentrum					
14220	Mieteinnahmen	56.800	56.800	52.313,13	45	PK
	Summe Einnahmen	56.800	56.800	52.313,13		

Haushaltsplan Verwaltungshaushalt 2006 (in EUR)

Hhst.	Bezeichnung	Haushaltsansatz		R.-ergebnis	Amt	HV
		2006	2005	2004		
35300	Kommunikationszentrum					
54120	Reinigungskosten	4.500	4.500	3.497,01	45	
	Summe Ausgaben	4.500	4.500	3.497,01		
	Summe Einnahmen	56.800	56.800	52.313,13		
	Summe Ausgaben	4.500	4.500	3.497,01		
	(-) Zuschuss / (+) Überschuss	52.300	52.300	48.816,12		

Haushaltsplan Verwaltungshaushalt 2006 (in EUR)

Hhst.	Bezeichnung	Haushaltsansatz		R.-ergebnis	Amt	HV
		2006	2005	2004		
3	Wissenschaft, Forschung, Kulturpflege					
35	Volksbildung					
	TEILABSCHLUSS ABSCHNITT					
	EINNAHMEN					
35000	Volkshochschule	1.192.840	1.328.900	1.399.040,93		
35200	Stadtbibliothek	74.660	74.660	83.112,92		
35300	Kommunikationszentrum	56.800	56.800	52.313,13		
	Summe Einnahmen	1.324.300	1.460.360	1.534.466,98		
	AUSGABEN					
35000	Volkshochschule	2.046.680	2.032.220	1.947.528,70		
35200	Stadtbibliothek	1.577.060	1.533.350	1.429.668,49		
35300	Kommunikationszentrum	4.500	4.500	3.497,01		
	Summe Ausgaben	3.628.240	3.570.070	3.380.694,20		
	Summe Einnahmen	1.324.300	1.460.360	1.534.466,98		
	(-) Zuschuss / (+) Überschuss	-2.303.940	-2.109.710	-1.846.227,22		

Haushaltsplan Verwaltungshaushalt 2006 (in EUR)

Hhst.	Bezeichnung	Haushaltsansatz		R.-ergebnis 2004	Amt	HV
		2006	2005			
36	Heimatspflege					
36000	Heimatspflege					
64520	Versicherungen	0	200	0,00	20	1
71300	Zuschuß OF Kulturvereine	53.070	53.070	47.949,30	45	
	Über die Verwendung der Mittel entscheidet die Kulturkommission. Zuschüsse an private Kulturträger, die zur Ergänzung des städtischen Theater- und Konzertprogramms beitragen. Ein Teilbetrag von 3580 EUR ist nur für die Offenbacher Musik- und Gesangsvereine zu verwenden.					
	5.000 € sind zweckgebunden für die Theatergruppe in der Bleichstraße 14H.					
71400	Wettbewerb Schule und Musik	1.020	1.020	550,00	45	
71600	Zuschuß Musikschule	270.000	229.060	229.060,00	45	
	Ansatzserhöhung wegen Umzug der Musikschule.					
71700	Zuschüsse an Heimatvereine und Verbände	18.000	24.900	17.898,00	45	
	Zuschüsse an Verbände und Gruppen, die sich mit der Geschichte, Heimat- und Brauchtumpflege befassen und deren Arbeit förderungswürdig ist. Über die Verwendung der Mittel entscheidet die Kulturkommission.					
71710	Zuschuß Offenbacher Kunstvereine	6.000	6.000	6.000,00	45	
	Offenbacher Kunstverein, Bund Offenbacher Künstler, Förderung freier Initiativen. Über die Verwendung der Mittel entscheidet die Kulturkommission.					
71720	Zuschuß Kulturzentren Ausländer/Innen	21.990	21.990	21.720,00	45	
	Ausschließlich Mietzuschüsse.					
71740	Kulturpreis	2.560	2.560	2.560,00	45	
71760	Zuschuß Jugendkunstschule	99.040	99.040	99.040,00	45	
71770	Zuschuß Bildungsvereine und -verbände	1.020	1.020	0,00	45	
71780	Zuschuß kommunale Galerie und Artothek	5.120	5.120	5.119,55	45	
71785	Zuschuss "Kunstansichten"	25.000	0	0,00	45	
71790	Bezuschussung des Offenen Kanals OF	10.230	10.230	10.000,00	45	
71795	Kulturinitiative Rhein-Main	0	14.250	11.752,00	45	
	Es wurde inzwischen eine regionale Kulturorganisation "Rhein Main" gegründet, die ab 2005 tätig wird. Die Zahlungsverpflichtung der Stadt Offenbach ergibt sich:					
	a) aus dem Beschluß der Stadtverordnetenversammlung vom 22.01.04 (I A 611 "Kooperationsvertrag zur Förderung der interkommunalen Zusammenarbeit im Bereich Kultur". Beitritt der Stadt Offenbach zum entsprechenden, vom Arbeitskreis Kultur der Regionalkonferenz erarbeiteten Kooperationsvertrag mit dem Ziel der "Einrichtung einer regionalen Kulturorganisation" und der Verbesserung und Vernetzung der kulturellen Infrastruktur in der Region sowie					
	b) aus dem entsprechenden Beschluß zur Gründung einer "Regionalen Kulturorganisation" durch den Arbeitskreis Kultur der Regionalkonferenz vom 31. 03. 04. Der Beitrag wird, wie bisher, 0,10 € pro Einwohner = für Offenbach 11.760,00 € betragen					
	Umgesetzt nach Haushaltsstelle 87620.71520					
	Summe Ausgaben	513.050	468.460	451.648,85		
	keine Einnahmen	0	0	0,00		
	Summe Ausgaben	513.050	468.460	451.648,85		
	(-) Zuschuss / (+) Überschuss	-513.050	-468.460	-451.648,85		
36010	Büsing - Palais					
14320	Pachteinnahmen	110.800	110.800	110.804,32	80	
	Summe Einnahmen	110.800	110.800	110.804,32		

Haushaltsplan Verwaltungshaushalt 2006 (in EUR)

Hhst.	Bezeichnung	Haushaltsansatz		R.-ergebnis 2004	Amt	HV
		2006	2005			
36010	Büsing - Palais					
50050	Instandhaltung der Gebäude	5.160	5.160	4.198,36	80	
50520	Instandhaltung der Außenanlagen	2.560	2.560	1.917,08	80	
54120	Reinigungskosten	1.530	1.530	0,00	80	
	Summe Ausgaben	9.250	9.250	6.115,44		
	Summe Einnahmen	110.800	110.800	110.804,32		
	Summe Ausgaben	9.250	9.250	6.115,44		
	(-) Zuschuss / (+) Überschuss	101.550	101.550	104.688,88		

Haushaltsplan Verwaltungshaushalt 2006 (in EUR)

Hhst.	Bezeichnung	Haushaltsansatz		R.-ergebnis	Amt	HV
		2006	2005	2004		
3	Wissenschaft, Forschung, Kulturpflege					
36	Heimatspflege					
	TEILABSCHLUSS ABSCHNITT					
	EINNAHMEN					
36010	Büsing - Palais	110.800	110.800	110.804,32		
	Summe Einnahmen	110.800	110.800	110.804,32		
	AUSGABEN					
36000	Heimatspflege	513.050	468.460	451.648,85		
36010	Büsing - Palais	9.250	9.250	6.115,44		
	Summe Ausgaben	522.300	477.710	457.764,29		
	Summe Einnahmen	110.800	110.800	110.804,32		
	(-) Zuschuss / (+) Überschuss	-411.500	-366.910	-346.959,97		

Haushaltsplan Verwaltungshaushalt 2006 (in EUR)

Hhst.	Bezeichnung	Haushaltsansatz		R.-ergebnis	Amt	HV
		2006	2005	2004		
3	Wissenschaft, Forschung, Kulturpflege					
	ABSCHLUSS EINZELPLAN					
	EINNAHMEN					
31	Wissenschaft, Forschung	6.400	10.900	5.907,97		
32	Museen, Sammlungen, Ausstellungen	18.380	19.880	55.616,23		
33	Theater, Konzerte, Musikpflege	104.620	104.620	89.378,44		
35	Volksbildung	1.324.300	1.460.360	1.534.466,98		
36	Heimatspflege	110.800	110.800	110.804,32		
	Summe Einnahmen	1.564.500	1.706.560	1.796.173,94		
	AUSGABEN					
30	Verwaltung kultureller Angelegenheiten	723.670	677.730	604.078,57		
31	Wissenschaft, Forschung	1.313.510	1.305.330	1.271.559,85		
32	Museen, Sammlungen, Ausstellungen	471.390	420.260	474.478,99		
33	Theater, Konzerte, Musikpflege	241.780	284.360	200.660,96		
35	Volksbildung	3.628.240	3.570.070	3.380.694,20		
36	Heimatspflege	522.300	477.710	457.764,29		
	Summe Ausgaben	6.900.890	6.735.460	6.389.236,86		
	Summe Einnahmen	1.564.500	1.706.560	1.796.173,94		
	(-) Zuschuss / (+) Überschuss	-5.336.390	-5.028.900	-4.593.062,92		

Haushaltsplan Verwaltungshaushalt 2006 (in EUR)

Hhst.	Bezeichnung	Haushaltsansatz		R.-ergebnis	Amt	HV
		2006	2005	2004		
4	Soziale Sicherung					
40	Verwaltung der Sozialen Angelegenheiten					
40000	Allgemeine Sozialverwaltung					
13020	Erlöse aus Verkauf von Publikationen des Sozialamtes	100	100	240,00	50	
	Summe Einnahmen	100	100	240,00		
40000	Persönliche Ausgaben SNA	3.818.190	5.730.200	5.576.526,04	11	S A
40004	Externe Personalkosten	510	510	0,00	50	
52020	Instandhaltung von Büromaschinen und Einrichtungen	920	920	74,18	50	1
56220	Aus- und Fortbildung	21.000	30.000	23.151,24	50	1 ü Ü
59020	PROSOZ, Softwarepflege	61.100	53.370	58.450,00	50	1
64520	Versicherungen	31.230	11.900	29.047,29	20	1
65020	Bürobedarf	50.000	50.000	59.260,68	50	1 ü Ü
65120	Bücher, Zeitschriften usw.	8.000	9.000	5.582,56	50	1 ü
65220	Telekomkosten allgemein	42.900	42.900	49.525,33	10	1
	Teilweise Umsetzung in den Unterabschnitt 40500 "Verwaltung der Grundsicherung für Arbeitssuchende".					
65420	Dienstreisen	4.550	7.550	7.226,77	50	1
	Inkl. Ermittlungsdienst					
65510	Rechtsverfolgungskosten Sozialamt	15.340	15.340	8.779,21	50	
65820	Überweisungsgebühren	510	510	0,00	50	ü
66110	Mitgliedsbeiträge an Verbände, Vereine, usw.	800	7.000	6.771,09	50	
	Enthalten sind die Mitgliedsbeiträge an den Bundesverband der AWO, den Deutschen Verein, das Freiwilligenzentrum, die Soziale Hilfe Darmstadt e.V. und an den Verein für Behindertenhilfe. Die Mitgliedschaft im Städtevergleichsring (con_sens) wurde beendet.					
67300	Kosten ADV-Arbeiten KIV	2.400	8.500	2.889,62	50	
	Inkl. der Kosten für den externen Datenabgleich.					
	Summe Ausgaben	4.057.450	5.967.700	5.827.284,01		
	Summe Einnahmen	100	100	240,00		
	Summe Ausgaben	4.057.450	5.967.700	5.827.284,01		
	(-) Zuschuss / (+) Überschuss	-4.057.350	-5.967.600	-5.827.044,01		
40020	Arbeitsförderung					
16410	Erstattung ESF geförderter Projekte	71.580	71.580	71.580,00	81	3
17100	Zuschüsse Start-Projekt und Jugendbeschäftigung durch Land	280.000	280.000	272.529,16	81	3
17710	Zuschüsse Start-Projekt und Jugendbeschäftigung durch EU	0	0	0,00	81	3
	Zusammenlegung mit HhStelle 40020.17100					
	Summe Einnahmen	351.580	351.580	344.109,16		

Haushaltsplan Verwaltungshaushalt 2006 (in EUR)

Hhst.	Bezeichnung	Haushaltsansatz		R.-ergebnis 2004	Amt	HV
		2006	2005			
40020	Arbeitsförderung					
40000	Persönliche Ausgaben SNA	131.900	319.100	277.798,08	11	S A
56220	Aus- und Fortbildung	700	1.000	1.000,00	81	
65020	Bürobedarf	1.070	1.070	850,54	81	
65120	Bücher, Zeitschriften, usw.	800	800	585,66	81	
65220	Telekomkosten allgemein	4.700	4.700	3.719,60	10	1
65420	Dienstreisen	3.000	3.000	1.156,00	81	0
67400	Sachaufwendung Projektverwaltung	12.940	12.940	7.646,52	81	
70530	Ausbildungsforum	60.000	60.000	86.575,00	81	ü
	Siehe Erläuterung bei Haushaltsstelle 40020.70540.					
70540	Start-Projekt und Jugendbeschäftigung	370.000	360.000	272.045,91	81	
	Standortwechsel des Start-Projektes, daher erhöhte Mietkosten.					
	Summe Ausgaben	585.110	762.610	651.377,31		
	Summe Einnahmen	351.580	351.580	344.109,16		
	Summe Ausgaben	585.110	762.610	651.377,31		
	(-) Zuschuss / (+) Überschuss	-233.530	-411.030	-307.268,15		
40500	Verwaltung der Grundsicherung für Arbeitssuchende					
16500	Erstattung von Sachkosten	430.000	0	0,00	58	
	Summe Einnahmen	430.000	0	0,00		
40000	Persönliche Ausgaben SNA	944.800	0	0,00	11	S A
56220	Aus- und Fortbildung	5.000	5.000	0,00	58	1
59020	Softwarepflege	5.000	5.000	0,00	58	1
65020	Bürobedarf	10.000	10.000	0,00	58	1
65120	Bücher, Zeitschriften, usw.	1.000	1.000	0,00	58	1
65220	Telekomkosten allgemein	5.900	5.900	0,00	10	1
65420	Dienstreisen	450	450	0,00	58	1
67500	Verwaltungskosten ARGE für Leistungen des kommunalen Trägers gem. SGB II	1.340.000	1.340.000	0,00	58	
	Summe Ausgaben	2.312.150	1.367.350	0,00		
	Summe Einnahmen	430.000	0	0,00		
	Summe Ausgaben	2.312.150	1.367.350	0,00		
	(-) Zuschuss / (+) Überschuss	-1.882.150	-1.367.350	0,00		

Haushaltsplan Verwaltungshaushalt 2006 (in EUR)

Hhst.	Bezeichnung	Haushaltsansatz		R.-ergebnis	Amt	HV
		2006	2005	2004		
40700	Verwaltung der Jugendhilfe					
40000	Persönliche Ausgaben SNA	2.546.800	2.569.760	2.558.430,86	11	S A
40003	Externe Personalkosten	13.500	13.500	10.062,39	51	
52020	Instandhaltung von Büromaschinen und Einrichtungen	3.000	3.000	1.480,69	51	
54120	Reinigungskosten	150	150	0,00	51	
59020	Softwarepflege und -beratung	13.000	13.000	7.625,76	51	
64520	Versicherungen	24.670	9.000	22.945,68	20	1
65020	Bürobedarf	22.000	22.000	15.524,35	51	
65220	Telekommkosten allgemein	37.550	37.550	36.236,78	10	1
65320	Öffentliche Bekanntmachungen	0	0	4.969,74	13	1
65420	Dienstreisen	8.190	8.190	6.551,95	51	
65520	Gerichtskosten	0	0	4.225,28	30	1
	Summe Ausgaben	2.668.860	2.676.150	2.668.053,48		
	keine Einnahmen	0	0	0,00		
	Summe Ausgaben	2.668.860	2.676.150	2.668.053,48		
	(-) Zuschuss / (+) Überschuss	-2.668.860	-2.676.150	-2.668.053,48		
40800	Versicherungsamt					
40000	Persönliche Ausgaben SNA	386.600	376.400	366.954,83	11	S A
53320	Softwarepflege	610	610	600,88	35	
56220	Aus- und Fortbildung	1.000	0	0,00	35	
	Aus Gründen der Transparenz wurden auch in diesem UA Kosten für Aus- und Fortbildung eingestellt. Die Mehrausgaben werden gedeckt durch gleichhohe Einsparungen bei Haushaltsstelle 62200.56220.					
64520	Versicherungen	2.210	1.040	2.053,85	20	1
65020	Bürobedarf	1.840	1.840	733,10	35	
65120	Bücher, Zeitschriften, usw.	2.150	2.150	1.719,46	35	
65220	Telekommkosten allgemein	4.150	4.150	3.543,63	10	1
65420	Dienstreisen	1.280	1.280	867,99	35	
	Summe Ausgaben	399.840	387.470	376.473,74		
	keine Einnahmen	0	0	0,00		
	Summe Ausgaben	399.840	387.470	376.473,74		
	(-) Zuschuss / (+) Überschuss	-399.840	-387.470	-376.473,74		
40900	Lastenausgleichsverwaltung					
10020	Verwaltungsgebühren	140	140	55,00	55	
15620	Einnahmen für Fotokopien	20	20	0,00	55	
16200	Erstattung Kreis OF zu den Verwaltungskosten	226.860	226.860	215.000,00	55	
	Summe Einnahmen	227.020	227.020	215.055,00		

Haushaltsplan Verwaltungshaushalt 2006 (in EUR)

Hhst.	Bezeichnung	Haushaltsansatz		R.-ergebnis 2004	Amt	HV
		2006	2005			
40900	Lastenausgleichsverwaltung					
40000	Persönliche Ausgaben SNA	297.000	278.400	292.874,88	11	S A
52020	Instandhaltung von Büromaschinen und Einrichtungen	1.790	1.790	689,70	55	
56220	Aus- und Fortbildung	410	410	0,00	55	
64520	Versicherungen	1.270	1.300	0,00	20	1
65020	Bürobedarf	1.840	1.840	1.453,21	55	1
	<i>40 % der Mittel werden bereits zum Jahresbeginn freigegeben.</i>					
65030	Fotokopiermaterial	590	590	249,87	55	
65120	Bücher, Zeitschriften, usw.	820	820	810,88	55	1
65220	Telekomkosten allgemein	4.300	4.300	3.346,82	10	1
65520	Gerichtskosten	0	0	1.198,57	30	1
65820	Postscheckgebühren	150	150	0,00	55	
67400	Inanspruchnahme Rechenzentrum LAG-Bank	4.860	4.860	2.739,30	55	
67520	Reinigung	15.970	15.970	9.772,32	60	1 ü
	Summe Ausgaben	329.000	310.430	313.135,55		
	Summe Einnahmen	227.020	227.020	215.055,00		
	Summe Ausgaben	329.000	310.430	313.135,55		
	(-) Zuschuss / (+) Überschuss	-101.980	-83.410	-98.080,55		

Haushaltsplan Verwaltungshaushalt 2006 (in EUR)

Hhst.	Bezeichnung	Haushaltsansatz		R.-ergebnis	Amt	HV
		2006	2005	2004		
4	Soziale Sicherung					
40	Verwaltung der Sozialen Angelegenheiten					
	TEILABSCHLUSS ABSCHNITT					
	EINNAHMEN					
40000	Allgemeine Sozialverwaltung	100	100	240,00		
40020	Arbeitsförderung	351.580	351.580	344.109,16		
40500	Verwaltung der Grundsicherung für Arbeitssuchende	430.000	0	0,00		
40900	Lastenausgleichsverwaltung	227.020	227.020	215.055,00		
	Summe Einnahmen	1.008.700	578.700	559.404,16		
	AUSGABEN					
40000	Allgemeine Sozialverwaltung	4.057.450	5.967.700	5.827.284,01		
40020	Arbeitsförderung	585.110	762.610	651.377,31		
40500	Verwaltung der Grundsicherung für Arbeitssuchende	2.312.150	1.367.350	0,00		
40700	Verwaltung der Jugendhilfe	2.668.860	2.676.150	2.668.053,48		
40800	Versicherungsamt	399.840	387.470	376.473,74		
40900	Lastenausgleichsverwaltung	329.000	310.430	313.135,55		
	Summe Ausgaben	10.352.410	11.471.710	9.836.324,09		
	Summe Einnahmen	1.008.700	578.700	559.404,16		
	(-) Zuschuss / (+) Überschuss	-9.343.710	-10.893.010	-9.276.919,93		

Haushaltsplan Verwaltungshaushalt 2006 (in EUR)

Hhst.	Bezeichnung	Haushaltsansatz 2006	Haushaltsansatz 2005	R.-ergebnis 2004	Amt	HV
41	Sozialhilfe nach dem SGB XII					
41000	Sozialhilfe nach dem SGB XII					
15720	Schadenersatzleistungen GVV	5.110	5.110	20.549,93	50	
16200	Erstattung örtlicher Sozialhilfeträger	500.000	900.000	1.638.990,69	50	
	Wenn Sozialhilfeempfänger nach OF verziehen, werden die Sozialhilfekosten für zwei Jahre vom bisherigen Träger erstattet (s. auch Hhstelle 41000.67200). Restabwicklung, entfällt ab 01.01.2005.					
16210	Erstattung überörtlicher Sozialhilfeträger	50.000	50.000	490.007,62	50	
16400	Erstattungen von Kosten der Eingliederung von Beziehern von Leistungen gem. SGB II	1.000.000	2.740.000	1.768.378,20	81	3
	Maßnahmen werden in 2006 überwiegend von ARGE gem. § 44b, SGB II, durchgeführt.					
24100	Kostenbeiträge und Aufwendungsersatz, Kostenersatz	62.000	62.000	305.513,07	50	
24110	Eigenbeteiligung Unterbringungskosten	25.000	25.000	41.522,55	50	
24300	Übergeleitete Unterhaltsansprüche	235.000	235.000	324.743,49	50	
24500	Leistungen von Sozialleistungsträgern	250.000	250.000	1.825.633,51	50	
	Ab 2005 entfällt die Kostenerstattung aus Wohngeld und Arbeitslosengeld. Es verbleiben Erstattungsansprüche gegen Renten- und Krankenversicherungsträger sowie Kostenerstattung aus Kindergeldansprüchen.					
24510	Erstattungen nach § 104 SGB X/ Wohngeld/ Tabellen Wohngeld	0	890.000	10.354.352,97	50	3
	Ab 2005 entfällt der Besondere Mietzuschuss (BMZ).					
24520	Erstattungen nach dem Unterhaltsvorschußgesetz	7.500	7.500	96.021,48	50	
24700	Sonstige Ersatzleistungen	4.090	4.090	11.491,58	50	
24900	Rückzahlung von Darlehen	600.000	837.000	565.256,97	50	
25100	Kostenbeiträge/ Aufwendungs- und Kostenersatz i. E.	2.560	2.560	0,00	50	
25300	Übergeleitete Unterhaltsansprüche i. E.	10.000	10.000	-3.580,50	50	
25500	Leistungen von Sozialleistungsträgern i.E.	7.160	7.160	8.163,06	50	
25900	Rückzahlung von Darlehen i. E.	150	150	0,00	50	
26020	Zwangsgelder	1.200	1.200	-514,53	50	
	Summe Einnahmen	2.759.770	6.026.770	17.446.530,09		
67200	Erstattung an Gemeinden und Verbände	500.000	850.000	726.036,40	50	
	Ehemalige Kostenerstattungsfälle gemäß § 107 BSHG. Restabwicklung, entfällt ab 01.01.2005.					
73080	Eingliederung von Beziehern von Leistungen gem. SGB II	1.000.000	4.000.000	4.989.527,91	81	ü
	Maßnahmen werden in 2006 überwiegend von ARGE gem. § 44b, SGB II, durchgeführt.					
73900	Gewährung von Darlehen	600.000	837.000	0,00	50	1
78000	Besonderer Mietzuschuß (BMZ)	0	750.000	9.170.883,46	50	1
	Ab 2005 entfällt der Besondere Mietzuschuss (BMZ).					
	Summe Ausgaben	2.100.000	6.437.000	14.886.447,77		
	Summe Einnahmen	2.759.770	6.026.770	17.446.530,09		
	Summe Ausgaben	2.100.000	6.437.000	14.886.447,77		
	(-) Zuschuss / (+) Überschuss	659.770	-410.230	2.560.082,32		

Haushaltsplan Verwaltungshaushalt 2006 (in EUR)

Hhst.	Bezeichnung	Haushaltsansatz		R.-ergebnis 2004	Amt	HV
		2006	2005			
41010	Hilfe z. Lebensunterhalt (HLU)					
73000	Hilfe zum Lebensunterhalt nach Kapitel III SGB XII	4.500.000	12.400.000	32.405.844,37	50	1
74000	Hilfe zum Lebensunterhalt in Einrichtungen Heimkosten ohne Pflegeleistungen (Pflegegruppe 0)	210.000	359.040	347.799,63	50	1
	Summe Ausgaben	4.710.000	12.759.040	32.753.644,00		
	keine Einnahmen	0	0	0,00		
	Summe Ausgaben	4.710.000	12.759.040	32.753.644,00		
	(-) Zuschuss / (+) Überschuss	-4.710.000	-12.759.040	-32.753.644,00		
41030	Einmalige Leistungen an Empfänger laufender HLU-Leistungen					
73010	Einmalige Bedarfe Die einmaligen Bedarfe umfassen Leistungen für - Erstausrüstung für die Wohnung einschließlich Haushaltsgütern - Erstausrüstung für Bekleidung einschließlich bei Schwangerschaft und Geburt - mehrtägige Klassenfahrten	600.000	1.115.000	6.911.038,20	50	1
73030	Hausbrandbeihilfe Wegfall mit Einführung des SGB XII zum 01.01.2005.	0	10.000	25.602,02	50	1
73040	Weihnachtsbeihilfe Wegfall mit Einführung des SGB XII zum 01.01.2005.	0	200.000	481.099,65	50	1
74010	Einmalige Bedarfe	2.560	2.560	0,00	50	1
	Summe Ausgaben	602.560	1.327.560	7.417.739,87		
	keine Einnahmen	0	0	0,00		
	Summe Ausgaben	602.560	1.327.560	7.417.739,87		
	(-) Zuschuss / (+) Überschuss	-602.560	-1.327.560	-7.417.739,87		
41040	Hilfe z. Lebensunterhalt, einm. Leist. a. sonst. Hilfeempfänger					
73020	Einmalige Leistungen	60.000	60.000	779.913,88	50	1
73030	Hausbrandbeihilfe Wegfall mit Einführung des SGB XII zum 01.01.2005.	0	0	18.834,29	50	1
73040	Weihnachtsbeihilfe Wegfall mit Einführung des SGB XII zum 01.01.2005.	0	23.000	11.900,35	50	1
	Summe Ausgaben	60.000	83.000	810.648,52		
	keine Einnahmen	0	0	0,00		
	Summe Ausgaben	60.000	83.000	810.648,52		
	(-) Zuschuss / (+) Überschuss	-60.000	-83.000	-810.648,52		

Haushaltsplan Verwaltungshaushalt 2006 (in EUR)

Hhst.	Bezeichnung	Haushaltsansatz		R.-ergebnis	Amt	HV
		2006	2005	2004		
41050	Ergänzende Leistungen an Empfänger von Grundsicherungsleistungen im Alter und bei Erwerbsminderung					
73000	HLU nach § 11 Mit Einführung des SGB XII umfaßt die Grundsicherung im Alter und bei Erwerbsminderung auch die bisherigen ergänzenden HLU-Leistungen. Es erfolgt Umsetzung nach 48500.78100.	0	10.000	134.145,09	50	1
73010	Einmalige Leistungen für 18 bis 64-jährige a.v.E. Mit Einführung des SGB XII umfaßt die Grundsicherung im Alter und bei Erwerbsminderung auch die bisherigen ergänzenden HLU-Leistungen. Es erfolgt Umsetzung nach 48500.78100 und 48500.73010.	0	5.000	99.705,34	50	1
73020	Einmalige Leistungen für Personen ab 65 Jahren a.v.E. Mit Einführung des SGB XII umfaßt die Grundsicherung im Alter und bei Erwerbsminderung auch die bisherigen ergänzenden HLU-Leistungen. Es erfolgt Umsetzung nach 48500.78100 und 48500.73010.	0	20.000	270.687,03	50	1
	Summe Ausgaben	0	35.000	504.537,46		
	keine Einnahmen	0	0	0,00		
	Summe Ausgaben	0	35.000	504.537,46		
	(-) Zuschuss / (+) Überschuss	0	-35.000	-504.537,46		
41100	Hilfe zur Pflege					
24300	Übergeleitete Unterhaltsansprüche	10.230	10.230	4.137,75	50	
24900	Rückzahlung von Darlehen	0	0	2.734,10	50	
25100	Kostenbeiträge/ Aufwendungsersatz, Kostenersatz i.v.E.	90.000	90.000	99.651,47	50	
25300	Übergeleitete Unterhaltsansprüche i. v. E.	132.000	110.000	131.825,52	50	
25500	Leistung von Sozialleistungsträgern i. v. E.	40.000	40.000	46.072,48	50	
	Summe Einnahmen	272.230	250.230	284.421,32		
	Summe Einnahmen	272.230	250.230	284.421,32		
	keine Ausgaben	0	0	0,00		
	(-) Zuschuss / (+) Überschuss	272.230	250.230	284.421,32		
41110	HzP - Pflegegeld bei erheblicher Pflegebedürftigkeit					
73190	Pflegegeld bei erheblicher Pflegebedürftigkeit	51.130	51.130	53.758,14	50	1
	Summe Ausgaben	51.130	51.130	53.758,14		
	keine Einnahmen	0	0	0,00		
	Summe Ausgaben	51.130	51.130	53.758,14		
	(-) Zuschuss / (+) Überschuss	-51.130	-51.130	-53.758,14		
41120	HzP - Pflegegeld bei außergewöhnlicher Pflegebedürftigkeit					
73190	Pflegegeld bei schwerer Pflegebedürftigkeit	110.000	110.000	103.790,42	50	1 ü
	Summe Ausgaben	110.000	110.000	103.790,42		

Haushaltsplan Verwaltungshaushalt 2006 (in EUR)

Hhst.	Bezeichnung	Haushaltsansatz		R.-ergebnis	Amt	HV
		2006	2005	2004		
41120	HzP - Pflegegeld bei außergewöhnlicher Pflegebedürftigkeit					
	keine Einnahmen	0	0	0,00		
	Summe Ausgaben	110.000	110.000	103.790,42		
	(-) Zuschuss / (+) Überschuss	-110.000	-110.000	-103.790,42		
41130	HzP - Pflegegeld bei schwerster Pflegebedürftigkeit					
73190	Pflegegeld bei schwerster Pflegebedürftigkeit	45.000	45.000	54.952,56	50	1 ü
	Summe Ausgaben	45.000	45.000	54.952,56		
	keine Einnahmen	0	0	0,00		
	Summe Ausgaben	45.000	45.000	54.952,56		
	(-) Zuschuss / (+) Überschuss	-45.000	-45.000	-54.952,56		
41140	HzP - andere Leistungen					
73190	Andere Leistungen (Ambulante Pflegedienste) <small>Zunahme der Personen, die ambulante Pflegedienste in Anspruch nehmen müssen (Vermeidung/Verzögerung Heimaufenthalt) sowie Kostenanstieg bei einzelnen persönlicher Verrichtungen (Modulabrechnung).</small>	2.520.000	2.000.000	2.788.869,54	50	1 ü
	Summe Ausgaben	2.520.000	2.000.000	2.788.869,54		
	keine Einnahmen	0	0	0,00		
	Summe Ausgaben	2.520.000	2.000.000	2.788.869,54		
	(-) Zuschuss / (+) Überschuss	-2.520.000	-2.000.000	-2.788.869,54		
41150	HzP - teilstationär					
74000	Tagespflegeheim	245.000	230.000	196.848,34	50	1
	Summe Ausgaben	245.000	230.000	196.848,34		
	keine Einnahmen	0	0	0,00		
	Summe Ausgaben	245.000	230.000	196.848,34		
	(-) Zuschuss / (+) Überschuss	-245.000	-230.000	-196.848,34		
41160	HzP - vollstationär					
74000	Vollstationäre Heimpflege, Pflegegruppen 1-3	4.900.000	5.300.000	5.349.144,60	50	1
	Summe Ausgaben	4.900.000	5.300.000	5.349.144,60		
	keine Einnahmen	0	0	0,00		
	Summe Ausgaben	4.900.000	5.300.000	5.349.144,60		
	(-) Zuschuss / (+) Überschuss	-4.900.000	-5.300.000	-5.349.144,60		

Haushaltsplan Verwaltungshaushalt 2006 (in EUR)

Hhst.	Bezeichnung	Haushaltsansatz		R.-ergebnis	Amt	HV
		2006	2005	2004		
41210	Ärztliche Behandlung, Körperersatzstücke, Hilfsmittel					
73150	Ärztliche Behandlung, Körperersatzstücke, Hilfsmittel Kostenverlagerung aus 41300.73130.	55.000	5.110	4.226,97	50	1
	Summe Ausgaben	55.000	5.110	4.226,97		
	keine Einnahmen	0	0	0,00		
	Summe Ausgaben	55.000	5.110	4.226,97		
	(-) Zuschuss / (+) Überschuss	-55.000	-5.110	-4.226,97		
41220	Heilpädagogische Maßnahmen für Kinder, Frühförderung a.v.E.					
73160	Heilpädagogische Maßnahmen für Kinder, Frühförderung Gemäß Versorgungsvereinbarung mit dem Verein Behindertenhilfe aus 1997 zur Sicherstellung der Frühförderungsmaßnahmen für Kinder entstehen jährlich rund 220.000 EUR Kosten. Hinzu kommen Aufwendungen für integrative Maßnahmen innerhalb von Kindertagesstätten für ca. 90 Kinder mit Behinderung sowie sonstige heilpädagogische Maßnahmen und Frühfördermaßnahmen aus Einzelfällen.	1.980.000	1.605.000	1.979.406,72	50	1
	Summe Ausgaben	1.980.000	1.605.000	1.979.406,72		
	keine Einnahmen	0	0	0,00		
	Summe Ausgaben	1.980.000	1.605.000	1.979.406,72		
	(-) Zuschuss / (+) Überschuss	-1.980.000	-1.605.000	-1.979.406,72		
41230	Hilfe zu einer angemessenen Schulbildung					
73160	Hilfe zu einer angemessenen Schulbildung (inkl. Fahrten zur Schule) Inkl. der Transportkosten schwerstbehinderter Kinder zur Schule sowie der Kosten für die individuelle Schwerstbehindertenbetreuung während des Schulunterrichts.	300.000	480.000	269.369,11	50	1
	Summe Ausgaben	300.000	480.000	269.369,11		
	keine Einnahmen	0	0	0,00		
	Summe Ausgaben	300.000	480.000	269.369,11		
	(-) Zuschuss / (+) Überschuss	-300.000	-480.000	-269.369,11		
41240	Hilfe zur Berufsausbildung, Fortbildung, Arbeitsplatzbeschaffung / Tagesstätte für seelisch Behinderte					
73160	Hilfe zur Berufsausbildung, Fortbildung, Arbeitsplatzbeschaffung Inkl. Kosten der Tagesstätte für seelisch Behinderte.	102.260	102.260	92.507,18	50	1
	Summe Ausgaben	102.260	102.260	92.507,18		
	keine Einnahmen	0	0	0,00		
	Summe Ausgaben	102.260	102.260	92.507,18		
	(-) Zuschuss / (+) Überschuss	-102.260	-102.260	-92.507,18		

Haushaltsplan Verwaltungshaushalt 2006 (in EUR)

Hhst.	Bezeichnung	Haushaltsansatz		R.-ergebnis	Amt	HV
		2006	2005	2004		
41270	EfB - Sonstige Eingliederungshilfen					
73160	Familienentlastende Dienste	145.000	145.000	136.860,02	50	1
73170	Erholungs- und Freizeitmaßnahmen für Behinderte	31.300	31.300	25.935,26	50	
73180	Fahrdienst für Behinderte	40.000	40.000	25.685,11	50	
	Summe Ausgaben	216.300	216.300	188.480,39		
	keine Einnahmen	0	0	0,00		
	Summe Ausgaben	216.300	216.300	188.480,39		
	(-) Zuschuss / (+) Überschuss	-216.300	-216.300	-188.480,39		
41300	Hilfe bei Krankheit, zur Familienplanung und bei Sterilisation					
24500	Leistungen von Sozialleistungsträgern	0	0	-410,58	50	
	Summe Einnahmen	0	0	-410,58		
73130	Ambulante Krankenhilfe	935.000	935.000	2.898.452,87	50	1 Ü
74130	Stationäre Krankenhilfe	910.000	910.000	2.880.240,71	50	1 Ü
	Summe Ausgaben	1.845.000	1.845.000	5.778.693,58		
	Summe Einnahmen	0	0	-410,58		
	Summe Ausgaben	1.845.000	1.845.000	5.778.693,58		
	(-) Zuschuss / (+) Überschuss	-1.845.000	-1.845.000	-5.779.104,16		
41400	Sonstige Hilfen in anderen Lebenslagen					
73250	Bestattungskosten	61.000	20.000	0,00	50	1
	<small>Bestattungskosten werden ab 2005 nicht mehr im Rahmen der einmaligen Leistungen gewährt, sondern als eine Hilfeart des Kapitels 9 SGB XII einzeln ausgewiesen.</small>					
	Summe Ausgaben	61.000	20.000	0,00		
	keine Einnahmen	0	0	0,00		
	Summe Ausgaben	61.000	20.000	0,00		
	(-) Zuschuss / (+) Überschuss	-61.000	-20.000	0,00		
41410	Hilfe z. Aufbau/Sicherung der Lebensgrundlage					
73100	Hilfe nach § 30 BSHG	0	0	7.670,00	50	
	<small>Wegfall mit Einführung des SGB XII zum 01.01.2005.</small>					
	Summe Ausgaben	0	0	7.670,00		
	keine Einnahmen	0	0	0,00		
	Summe Ausgaben	0	0	7.670,00		
	(-) Zuschuss / (+) Überschuss	0	0	-7.670,00		

Haushaltsplan Verwaltungshaushalt 2006 (in EUR)

Hhst.	Bezeichnung	Haushaltsansatz		R.-ergebnis	Amt	HV
		2006	2005	2004		
41420	Vorbeugende Gesundheitshilfe					
73120	Vorbeugende Gesundheitshilfe a.v.E. Kieferorthopädische Behandlung, HIV-Tests	5.000	5.000	12.289,15	50	1
74120	Vorbeugende Gesundheitshilfe i.v.E. Kuren	5.110	5.110	2.108,12	50	1
	Summe Ausgaben	10.110	10.110	14.397,27		
	keine Einnahmen	0	0	0,00		
	Summe Ausgaben	10.110	10.110	14.397,27		
	(-) Zuschuss / (+) Überschuss	-10.110	-10.110	-14.397,27		
41430	Hilfe für werdende Mütter und Wöchnerinnen					
73140	Hilfe bei Schwangerschaft und Mutterschaft a.v.E.	2.000	2.000	644,74	50	1
74140	Hilfe bei Schwangerschaft und Mutterschaft i.v.E.	10.000	10.000	42.083,18	50	1
	Summe Ausgaben	12.000	12.000	42.727,92		
	keine Einnahmen	0	0	0,00		
	Summe Ausgaben	12.000	12.000	42.727,92		
	(-) Zuschuss / (+) Überschuss	-12.000	-12.000	-42.727,92		
41450	Hilfe zur Weiterführung des Haushalts					
73210	Hilfe zur Weiterführung des Haushalts	235.000	150.000	153.876,11	50	1 Ü
	Summe Ausgaben	235.000	150.000	153.876,11		
	keine Einnahmen	0	0	0,00		
	Summe Ausgaben	235.000	150.000	153.876,11		
	(-) Zuschuss / (+) Überschuss	-235.000	-150.000	-153.876,11		
41460	Hilfe zu Überwindung besonderer sozialer Schwierigkeiten					
73000	Hilfe für Personen mit besonderen sozialen Schwierigkeiten, örtlicher Träger, a.v.E. Durchwanderer und Fallpauschalen des Betreuten Wohnens für Nichtseßhafte und alleinstehende Wohnungslose.	48.000	64.000	65.456,55	50	1
74000	Hilfe nach § 72 BSHG örtlicher Träger i.E. Ausgabenerhöhung aufgrund geänderter Abrechnungsweise mit dem Landeswohlfahrtsverband.	70.000	20.000	12.396,73	50	1
	Summe Ausgaben	118.000	84.000	77.853,28		
	keine Einnahmen	0	0	0,00		
	Summe Ausgaben	118.000	84.000	77.853,28		
	(-) Zuschuss / (+) Überschuss	-118.000	-84.000	-77.853,28		

Haushaltsplan Verwaltungshaushalt 2006 (in EUR)

Hhst.	Bezeichnung	Haushaltsansatz		R.-ergebnis	Amt	HV
		2006	2005	2004		
41470	Altenhilfe					
11420	Teilnehmerbeiträge Seniorenschwimmen	1.200	1.200	1.227,20	50	
	Summe Einnahmen	1.200	1.200	1.227,20		
73710	Altenhilfe a.v.E. Inkl. Seniorenschwimmen und Seniorenfahrkarten	50.000	50.000	50.000,00	50	1 ü Ü
74230	Altenerholung i.v.E. Freiwillige Leistung der Stadt Offenbach im Rahmen der Altenhilfe.	15.340	15.340	13.514,88	50	
	Summe Ausgaben	65.340	65.340	63.514,88		
	Summe Einnahmen	1.200	1.200	1.227,20		
	Summe Ausgaben	65.340	65.340	63.514,88		
	(-) Zuschuss / (+) Überschuss	-64.140	-64.140	-62.287,68		
41480	Hilfe in anderen Lebenslagen					
73000	Hilfen in besonderen Lebenslagen I.d.R. Einzelfallhilfen für Senioren.	4.090	4.090	3.607,90	50	1
	Summe Ausgaben	4.090	4.090	3.607,90		
	keine Einnahmen	0	0	0,00		
	Summe Ausgaben	4.090	4.090	3.607,90		
	(-) Zuschuss / (+) Überschuss	-4.090	-4.090	-3.607,90		

Haushaltsplan Verwaltungshaushalt 2006 (in EUR)

Hhst.	Bezeichnung	Haushaltsansatz		R.-ergebnis	Amt	HV
		2006	2005	2004		
4	Soziale Sicherung					
41	Sozialhilfe nach dem SGB XII					
	TEILABSCHLUSS ABSCHNITT					
	EINNAHMEN					
41000	Sozialhilfe nach dem SGB XII	2.759.770	6.026.770	17.446.530,09		
41100	Hilfe zur Pflege	272.230	250.230	284.421,32		
41300	Hilfe bei Krankheit, zur Familienplanung und bei Sterilisation	0	0	-410,58		
41470	Altenhilfe	1.200	1.200	1.227,20		
	Summe Einnahmen	3.033.200	6.278.200	17.731.768,03		

Haushaltsplan Verwaltungshaushalt 2006 (in EUR)

Hhst.	Bezeichnung	Haushaltsansatz		R.-ergebnis	Amt	HV
		2006	2005	2004		
A U S G A B E N						
41000	Sozialhilfe nach dem SGB XII	2.100.000	6.437.000	14.886.447,77		
41010	Hilfe z. Lebensunterhalt (HLU)	4.710.000	12.759.040	32.753.644,00		
41030	Einmalige Leistungen an Empfänger laufender HLU-Leistungen	602.560	1.327.560	7.417.739,87		
41040	Hilfe z. Lebensunterhalt, einm. Leist. a. sonst. Hilfeempfänger	60.000	83.000	810.648,52		
41050	Ergänzende Leistungen an Empfänger von Grundsicherungsleistungen im Alter und bei Erwerbsminderung	0	35.000	504.537,46		
41110	HzP - Pflegegeld bei erheblicher Pflegebedürftigkeit	51.130	51.130	53.758,14		
41120	HzP - Pflegegeld bei außergewöhnlicher Pflegebedürftigkeit	110.000	110.000	103.790,42		
41130	HzP - Pflegegeld bei schwerster Pflegebedürftigkeit	45.000	45.000	54.952,56		
41140	HzP - andere Leistungen	2.520.000	2.000.000	2.788.869,54		
41150	HzP - teilstationär	245.000	230.000	196.848,34		
41160	HzP - vollstationär	4.900.000	5.300.000	5.349.144,60		
41210	Ärztliche Behandlung, Körperersatzstücke, Hilfsmittel	55.000	5.110	4.226,97		
41220	Heilpädagogische Maßnahmen für Kinder, Frühförderung a.v.E.	1.980.000	1.605.000	1.979.406,72		
41230	Hilfe zu einer angemessenen Schulbildung	300.000	480.000	269.369,11		
41240	Hilfe zur Berufsausbildung, Fortbildung, Arbeitsplatzbeschaffung / Tagesstätte für seelisch Behinderte	102.260	102.260	92.507,18		
41270	EfB - Sonstige Eingliederungshilfen	216.300	216.300	188.480,39		
41300	Hilfe bei Krankheit, zur Familienplanung und bei Sterilisation	1.845.000	1.845.000	5.778.693,58		
41400	Sonstige Hilfen in anderen Lebenslagen	61.000	20.000	0,00		
41410	Hilfe z. Aufbau/Sicherung der Lebensgrundlage	0	0	7.670,00		
41420	Vorbeugende Gesundheitshilfe	10.110	10.110	14.397,27		
41430	Hilfe für werdende Mütter und Wöchnerinnen	12.000	12.000	42.727,92		
41450	Hilfe zur Weiterführung des Haushalts	235.000	150.000	153.876,11		
41460	Hilfe zu Überwindung besonderer sozialer Schwierigkeiten	118.000	84.000	77.853,28		
41470	Altenhilfe	65.340	65.340	63.514,88		
41480	Hilfe in anderen Lebenslagen	4.090	4.090	3.607,90		
	Summe Ausgaben	20.347.790	32.976.940	73.596.712,53		
	Summe Einnahmen	3.033.200	6.278.200	17.731.768,03		
	(-) Zuschuss / (+) Überschuss	-17.314.590	-26.698.740	-55.864.944,50		

Haushaltsplan Verwaltungshaushalt 2006 (in EUR)

Hhst.	Bezeichnung	Haushaltsansatz		R.-ergebnis	Amt	HV
		2006	2005	2004		
42	Durchführung des Asylbewerberleistungsgesetz					
42000	Hilfen nach dem SGB XII für Kontingentflüchtlinge (jüdische Emigranten)					
16100	Erstattungen vom Land <i>Zur Zeit befinden sich keine abzurechnenden Personen im Sozialhilfebezug.</i>	0	145.700	0,00	50	3
24500	Leistungen von Sozialleistungsträgern <i>Ab 2005 entfällt die Kostenerstattung aus Wohngeld.</i>	2.500	2.500	5.207,80	50	
24510	Besonderer Mietzuschuß (BMZ) <i>Ab 2005 entfällt die Kostenerstattung aus Besonderem Mietzuschuss.</i>	0	1.500	12.646,00	50	3
24710	Entgelte für Unterbringung	0	0	-3.111,82	50	
	Summe Einnahmen	2.500	149.700	14.741,98		
63130	Sonstige Hilfen in besonderen Lebenslagen	7.670	7.670	3.498,67	50	1
73000	Laufende und einmalige HLU	20.000	140.000	89.085,27	50	1
73130	Ambulante Krankenhilfe	5.000	76.500	31.959,20	50	1
73250	Bestattungskosten <i>Bestattungskosten werden ab 2005 nicht mehr im Rahmen der einmaligen Leistungen gewährt, sondern als eine Hilfeart des Kapitels 9 SGB XII einzeln ausgewiesen.</i>	1.000	5.000	0,00	50	1
74130	Stationäre Krankenhilfe	5.000	16.000	0,00	50	1
78000	Besonderer Mietzuschuß (BMZ) <i>Ab 2005 entfällt der Besondere Mietzuschuss.</i>	0	1.500	11.765,00	50	1
	Summe Ausgaben	38.670	246.670	136.308,14		
	Summe Einnahmen	2.500	149.700	14.741,98		
	Summe Ausgaben	38.670	246.670	136.308,14		
	(-) Zuschuss / (+) Überschuss	-36.170	-96.970	-121.566,16		
42100	Hilfen n. d. Asylbewerberleistungsgesetz					
16100	Erstattungen vom Land <i>50 Personen x 485,73 Euro x 12 Monate Die Anzahl der abzurechnenden Fälle hat sich in den vergangenen Jahren reduziert.</i>	291.500	670.300	0,00	50	3
16200	Kostenerstattung zwischen den Leistungsträgern gem. § 10 b	20.000	0	0,00	50	
24100	Kostenbeiträge und Aufwendungsersatz, Kostenersatz	1.500	20.450	1.479,92	50	
24110	Eigenbeteiligung Unterbringungskosten	3.580	3.580	6.142,14	50	
24500	Leistungen von Sozialleistungsträgern (AsylbewLG) <i>Ab 2005 entfällt die Kostenerstattung aus Wohngeld.</i>	25.000	25.000	134.599,57	50	
	Summe Einnahmen	341.580	719.330	142.221,63		

Haushaltsplan Verwaltungshaushalt 2006 (in EUR)

Hhst.	Bezeichnung	Haushaltsansatz 2006	Haushaltsansatz 2005	R.-ergebnis 2004	Amt	HV
42100	Hilfen n. d. Asylbewerberleistungsgesetz					
67200	Kostenerstattung zwischen den Leistungsträgern gem. § 10 b	20.000	0	0,00	50	
79100	Leistungen in besonderen Fällen nach § 2 AsylbewLG (HLU) Sozialhilfe analog SGB XII für Personen, die bereits 3 Jahre abgesenkte Grundleistungen nach § 3 AsylbewLG erhalten haben.	66.000	50.000	59.677,08	50	1
79110	Leistungen in besonderen Fällen nach § 2 AsylbewLG (HBL) Alle Hilfeleistungen in besonderen Lebenslagen analog SGB XII.	14.000	14.000	7.834,16	50	1
79130	Grundleistungen nach § 3 AsylbewLG / Leistungen für persönliche Bedürfnisse Barleistung Taschengeld	80.000	80.000	100.650,25	50	1
79140	Grundleistungen nach § 3 AsylbewLG / Leistungen für den Lebensunterhalt Eingeschränkte HLU-Leistungen inkl. Unterbringungskosten in Gemeinschaftsunterkünften.	900.000	1.150.000	994.776,79	50	1
79150	Leistungen bei Krankheit, Schwangerschaft, Geburt nach § 4 AsylbewLG Ambulante und stationäre Grundleistungen für Personen nach § 3 AsylbewLG.	800.000	664.680	560.337,38	50	1
79160	Sonstige Leistungen Asylbewerber nach § 6 AsylbewLG Leistungen, die nicht durch Grundleistungen nach § 3 abgedeckt sind (sonstige HBL-Leistungen ohne Krankenhilfe, überwiegend einmalige Leistungen).	30.000	90.000	55.814,24	50	1
	Summe Ausgaben	1.910.000	2.048.680	1.779.089,90		
	Summe Einnahmen	341.580	719.330	142.221,63		
	Summe Ausgaben	1.910.000	2.048.680	1.779.089,90		
	(-) Zuschuss / (+) Überschuss	-1.568.420	-1.329.350	-1.636.868,27		
42500	Hilfen für Bürgerkriegsflüchtlinge					
24100	Kostenbeiträge und Aufwendungsersatz, Kostenersatz a.v.E.	12.000	20.460	12.131,02	50	
24500	Leistungen von Sozialleistungsträgern Ab 2005 entfällt die Kostenerstattung aus Wohngeld.	5.000	5.000	51.603,79	50	
	Summe Einnahmen	17.000	25.460	63.734,81		
73250	Bestattungskosten Bestattungskosten werden ab 2005 nicht mehr im Rahmen der einmaligen Leistungen gewährt, sondern als eine Hilfeart des Kapitels 9 SGB XII einzeln ausgewiesen.	5.000	5.000	0,00	50	1
	Summe Ausgaben	5.000	5.000	0,00		
	Summe Einnahmen	17.000	25.460	63.734,81		
	Summe Ausgaben	5.000	5.000	0,00		
	(-) Zuschuss / (+) Überschuss	12.000	20.460	63.734,81		
42510	Hilfen für Bürgerkriegsflüchtlinge					
73000	Hilfe zum Lebensunterhalt	635.000	700.000	664.851,76	50	1
74000	Hilfe zum Lebensunterhalt in Einrichtungen	460	460	0,00	50	1
	Summe Ausgaben	635.460	700.460	664.851,76		

Haushaltsplan Verwaltungshaushalt 2006 (in EUR)

Hhst.	Bezeichnung	Haushaltsansatz		R.-ergebnis	Amt	HV
		2006	2005	2004		
42510	Hilfen für Bürgerkriegsflüchtlinge					
	keine Einnahmen	0	0	0,00		
	Summe Ausgaben	635.460	700.460	664.851,76		
	(-) Zuschuss / (+) Überschuss	-635.460	-700.460	-664.851,76		
42530	Hilfen für Bürgerkriegsflüchtlinge					
73010	Einmalige Leistungen	39.880	39.880	40.979,62	50	1
	Summe Ausgaben	39.880	39.880	40.979,62		
	keine Einnahmen	0	0	0,00		
	Summe Ausgaben	39.880	39.880	40.979,62		
	(-) Zuschuss / (+) Überschuss	-39.880	-39.880	-40.979,62		
42540	Hilfen für Bürgerkriegsflüchtlinge					
73190	Pflegegeld	5.200	5.200	4.715,96	50	1 ü
	Summe Ausgaben	5.200	5.200	4.715,96		
	keine Einnahmen	0	0	0,00		
	Summe Ausgaben	5.200	5.200	4.715,96		
	(-) Zuschuss / (+) Überschuss	-5.200	-5.200	-4.715,96		
42560	Hilfen für Bürgerkriegsflüchtlinge					
74000	Hilfe zur Pflege in Einrichtungen	10.000	20.450	0,00	50	1
	Summe Ausgaben	10.000	20.450	0,00		
	keine Einnahmen	0	0	0,00		
	Summe Ausgaben	10.000	20.450	0,00		
	(-) Zuschuss / (+) Überschuss	-10.000	-20.450	0,00		
42580	Hilfen für Bürgerkriegsflüchtlinge					
73130	Krankenhilfe ambulant	90.000	100.000	91.305,05	50	1
74130	Krankenhilfe stationär	80.000	144.700	78.447,99	50	1
	Summe Ausgaben	170.000	244.700	169.753,04		
	keine Einnahmen	0	0	0,00		
	Summe Ausgaben	170.000	244.700	169.753,04		
	(-) Zuschuss / (+) Überschuss	-170.000	-244.700	-169.753,04		
42590	Hilfen für Bürgerkriegsflüchtlinge					
74120	vorbeugende Gesundheitshilfe i.v.E.	2.560	2.560	0,00	50	1
	Summe Ausgaben	2.560	2.560	0,00		

Haushaltsplan Verwaltungshaushalt 2006 (in EUR)

Hhst.	Bezeichnung	Haushaltsansatz		R.-ergebnis 2004	Amt	HV
		2006	2005			
42590	Hilfen für Bürgerkriegsflüchtlinge					
	keine Einnahmen	0	0	0,00		
	Summe Ausgaben	2.560	2.560	0,00		
	(-) Zuschuss / (+) Überschuss	-2.560	-2.560	0,00		
42700	Hilfen für Bürgerkriegsflüchtlinge mit Duldung					
73140	Hilfe bei Schwangerschaft und Mutterschaft a.v.E.	5.110	5.110	0,00	50	1
74140	Hilfe bei Schwangerschaft und Mutterschaft i.v.E.	510	510	0,00	50	1
	Summe Ausgaben	5.620	5.620	0,00		
	keine Einnahmen	0	0	0,00		
	Summe Ausgaben	5.620	5.620	0,00		
	(-) Zuschuss / (+) Überschuss	-5.620	-5.620	0,00		
42710	Hilfen für Bürgerkriegsflüchtlinge mit Duldung					
73210	Hilfe zur Weiterführung des Haushalts	1.020	1.020	0,00	50	1 ü
	Summe Ausgaben	1.020	1.020	0,00		
	keine Einnahmen	0	0	0,00		
	Summe Ausgaben	1.020	1.020	0,00		
	(-) Zuschuss / (+) Überschuss	-1.020	-1.020	0,00		

Haushaltsplan Verwaltungshaushalt 2006 (in EUR)

Hhst.	Bezeichnung	Haushaltsansatz		R.-ergebnis	Amt	HV
		2006	2005	2004		
4	Soziale Sicherung					
42	Durchführung des Asylbewerberleistungsgesetz					
	TEILABSCHLUSS ABSCHNITT					
	EINNAHMEN					
42000	Hilfen nach dem SGB XII für Kontingentflüchtlinge (jüdische Emigranten)	2.500	149.700	14.741,98		
42100	Hilfen n. d. Asylbewerberleistungsgesetz	341.580	719.330	142.221,63		
42500	Hilfen für Bürgerkriegsflüchtlinge	17.000	25.460	63.734,81		
	Summe Einnahmen	361.080	894.490	220.698,42		
	AUSGABEN					
42000	Hilfen nach dem SGB XII für Kontingentflüchtlinge (jüdische Emigranten)	38.670	246.670	136.308,14		
42100	Hilfen n. d. Asylbewerberleistungsgesetz	1.910.000	2.048.680	1.779.089,90		
42500	Hilfen für Bürgerkriegsflüchtlinge	5.000	5.000	0,00		
42510	Hilfen für Bürgerkriegsflüchtlinge	635.460	700.460	664.851,76		
42530	Hilfen für Bürgerkriegsflüchtlinge	39.880	39.880	40.979,62		
42540	Hilfen für Bürgerkriegsflüchtlinge	5.200	5.200	4.715,96		
42560	Hilfen für Bürgerkriegsflüchtlinge	10.000	20.450	0,00		
42580	Hilfen für Bürgerkriegsflüchtlinge	170.000	244.700	169.753,04		
42590	Hilfen für Bürgerkriegsflüchtlinge	2.560	2.560	0,00		
42700	Hilfen für Bürgerkriegsflüchtlinge mit Duldung	5.620	5.620	0,00		
42710	Hilfen für Bürgerkriegsflüchtlinge mit Duldung	1.020	1.020	0,00		
	Summe Ausgaben	2.823.410	3.320.240	2.795.698,42		
	Summe Einnahmen	361.080	894.490	220.698,42		
	(-) Zuschuss / (+) Überschuss	-2.462.330	-2.425.750	-2.575.000,00		

Haushaltsplan Verwaltungshaushalt 2006 (in EUR)

Hhst.	Bezeichnung	Haushaltsansatz		R.-ergebnis	Amt	HV
		2006	2005	2004		
43	Einrichtungen der Sozialhilfe und der Kriegsofferfürsorge					
43110	Altentagesstätten					
14120	Miete für Dienstwohnungen	15.500	15.500	15.915,87	60	
14420	Nutzungsentgelte	1.540	1.540	1.863,00	50	
	Summe Einnahmen	17.040	17.040	17.778,87		
52020	Instandhaltung von Geräten	1.280	1.280	0,00	50	
52230	Anschaffung von Einrichtungsgegenständen	610	610	311,02	50	
52620	Anschaffung von Geschirr und dgl.	220	220	0,00	50	
54120	Reinigung (Fenster, Vorhänge und Material)	2.560	2.560	1.715,49	50	
60820	Veranstaltungen Seniorenbildungstreff	4.090	4.090	3.225,39	50	
63520	Sonstige Verwaltungs- und Betriebsausgaben	150	150	0,00	50	
65220	Telekomkosten allgemein	3.100	3.100	1.705,00	10	1
67520	Reinigung	41.200	41.200	40.001,54	60	1 ü
79410	Aufwandsentschädigung für Helferinnen	43.400	43.400	45.332,30	50	1
	<small>Nur städtische ATS, Freie Träger siehe unter 47000.79410.</small>					
	Summe Ausgaben	96.610	96.610	92.290,74		
	Summe Einnahmen	17.040	17.040	17.778,87		
	Summe Ausgaben	96.610	96.610	92.290,74		
	(-) Zuschuss / (+) Überschuss	-79.570	-79.570	-74.511,87		
43120	Altenwohnanlage Hessenring 61					
14220	Pacht für Altenwohnheim	12.320	12.320	13.033,34	50	
	Summe Einnahmen	12.320	12.320	13.033,34		
52020	Instandhaltung von Geräten und Einrichtungsgegenständen	2.750	2.750	504,60	50	
68010	Abschreibungen	12.040	12.040	12.040,00	50	
68510	Verzinsung des Anlagekapitals	66.470	66.470	66.470,00	50	
	Summe Ausgaben	81.260	81.260	79.014,60		
	Summe Einnahmen	12.320	12.320	13.033,34		
	Summe Ausgaben	81.260	81.260	79.014,60		
	(-) Zuschuss / (+) Überschuss	-68.940	-68.940	-65.981,26		
43500	Sozialdienst Karlstr. 58					
17700	Erstattung Miete und Hauskosten	255.650	255.650	219.377,46	50	
	Summe Einnahmen	255.650	255.650	219.377,46		

Haushaltsplan Verwaltungshaushalt 2006 (in EUR)

Hhst.	Bezeichnung	Haushaltsansatz		R.-ergebnis	Amt	HV
		2006	2005	2004		
43500	Sozialdienst Karlstr. 58					
53220	Mieten	199.400	199.400	119.599,46	50	1
54020	Heizung	23.520	23.520	15.676,05	50	1
54220	Grundsteuer, Hausgebühren	150	150	0,00	50	1
54520	Energie, Wasser	36.300	36.300	28.127,33	50	1
64520	Versicherungen	0	190	0,00	20	1
	Summe Ausgaben	259.370	259.560	163.402,84		
	Summe Einnahmen	255.650	255.650	219.377,46		
	Summe Ausgaben	259.370	259.560	163.402,84		
	(-) Zuschuss / (+) Überschuss	-3.720	-3.910	55.974,62		
43510	Obdachlosenunterbringung					
15920	Ersatzleistung Verbesserung Wohnverhältnisse	51.130	51.130	-22.228,97	32	3
	Summe Einnahmen	51.130	51.130	-22.228,97		
52020	Instandhaltung von Einrichtungen	50	50	0,00	32	
52820	Anschaffung von Gebrauchsgegenständen	90	90	0,00	32	
64520	Versicherungen	0	140	0,00	20	1
65020	Bürobedarf	920	920	192,76	32	
65220	Telekomkosten allgemein	1.350	1.350	556,67	10	
65420	Dienstreisen	120	120	0,00	32	
65820	Beseitigung Ordnungswidrige Zustände/ Wiedereinweisung	51.130	51.130	2.084,19	32	ü
	Summe Ausgaben	53.660	53.800	2.833,62		
	Summe Einnahmen	51.130	51.130	-22.228,97		
	Summe Ausgaben	53.660	53.800	2.833,62		
	(-) Zuschuss / (+) Überschuss	-2.530	-2.670	-25.062,59		

Haushaltsplan Verwaltungshaushalt 2006 (in EUR)

Hhst.	Bezeichnung	Haushaltsansatz		R.-ergebnis	Amt	HV
		2006	2005	2004		
4	Soziale Sicherung					
43	Einrichtungen der Sozialhilfe und der Kriegsopferfürsorge					
	TEILABSCHLUSS ABSCHNITT					
	EINNAHMEN					
43110	Altentagesstätten	17.040	17.040	17.778,87		
43120	Altenwohnanlage Hessenring 61	12.320	12.320	13.033,34		
43500	Sozialdienst Karlstr. 58	255.650	255.650	219.377,46		
43510	Obdachlosenunterbringung	51.130	51.130	-22.228,97		
	Summe Einnahmen	336.140	336.140	227.960,70		
	AUSGABEN					
43110	Altentagesstätten	96.610	96.610	92.290,74		
43120	Altenwohnanlage Hessenring 61	81.260	81.260	79.014,60		
43500	Sozialdienst Karlstr. 58	259.370	259.560	163.402,84		
43510	Obdachlosenunterbringung	53.660	53.800	2.833,62		
	Summe Ausgaben	490.900	491.230	337.541,80		
	Summe Einnahmen	336.140	336.140	227.960,70		
	(-) Zuschuss / (+) Überschuss	-154.760	-155.090	-109.581,10		

Haushaltsplan Verwaltungshaushalt 2006 (in EUR)

Hhst.	Bezeichnung	Haushaltsansatz		R.-ergebnis	Amt	HV
		2006	2005	2004		
44	Kriegsopferfürsorge und ähnliche Maßnahmen					
44000	Kriegsopferfürsorge					
16000	Erstattungen vom Bund	0	382.700	308.951,05	50	
24000	Kostenbeitrag - Aufwendungsersatz	0	13.920	21.845,60	50	
24510	Besonderer Mietzuschuß (BMZ)	0	3.000	12.781,00	50	3
	Ab 2005 entfällt der Besondere Mietzuschuss (BMZ)					
	Summe Einnahmen	0	399.620	343.577,65		
67400	Erstattung der Verwaltungskosten	10.800	0	0,00	50	1
75300	Ergänzende HLU für Beschädigte	610	9.210	3.042,00	50	1
75310	Ergänzende HLU für Hinterbliebene	6.500	60.000	32.413,57	50	1
75400	Erholungsfürsorge für Beschädigte	150	6.650	740,70	50	1
75410	Erholungsfürsorge für Hinterbliebene	3.280	29.150	16.408,86	50	1
75600	Pflegegeld für Beschädigte	250	1.230	0,00	50	1
75610	Pflegegeld für Hinterbliebene	1.000	5.000	0,00	50	1
75630	Altenhilfe für Hinterbliebene	580	11.760	2.909,24	50	1
75640	Altenhilfe für Beschädigte	350	1.540	1.726,92	50	1
75650	Krankenhilfe (KH)	100	2.050	519,12	50	1
75700	Hilfe zur Weiterführung des Haushalts (KH)	4.000	20.000	19.822,76	50	1
75760	Hilfe zur Pflege i.v.E. für Beschädigte	8.750	76.700	43.706,27	50	1
75770	Hilfe zur Pflege i.v.E. für Hinterbliebene	52.230	270.000	261.143,81	50	1
78000	Besonderer Mietzuschuß (BMZ)	0	2.000	17.556,00	50	1
	Ab 2005 entfällt der Besondere Mietzuschuss (BMZ)					
	Summe Ausgaben	88.600	495.290	399.989,25		
	Summe Einnahmen	0	399.620	343.577,65		
	Summe Ausgaben	88.600	495.290	399.989,25		
	(-) Zuschuss / (+) Überschuss	-88.600	-95.670	-56.411,60		

Haushaltsplan Verwaltungshaushalt 2006 (in EUR)

Hhst.	Bezeichnung	Haushaltsansatz		R.-ergebnis	Amt	HV
		2006	2005	2004		
4	Soziale Sicherung					
44	Kriegsopferfürsorge und ähnliche Maßnahmen					
	TEILABSCHLUSS ABSCHNITT					
	EINNAHMEN					
44000	Kriegsopferfürsorge	0	399.620	343.577,65		
	Summe Einnahmen	0	399.620	343.577,65		
	AUSGABEN					
44000	Kriegsopferfürsorge	88.600	495.290	399.989,25		
	Summe Ausgaben	88.600	495.290	399.989,25		
	Summe Einnahmen	0	399.620	343.577,65		
	(-) Zuschuss / (+) Überschuss	-88.600	-95.670	-56.411,60		

Haushaltsplan Verwaltungshaushalt 2006 (in EUR)

Hhst.	Bezeichnung	Haushaltsansatz		R.-ergebnis	Amt	HV
		2006	2005	2004		
45	Jugendhilfe nach dem KJHG					
45110	Außerschulische Jugendbildung					
11220	Eintrittsgelder <small>Bei Veranstaltungen des Jugendamtes werden Eintrittsgelder in unterschiedlicher Höhe erhoben und Einnahmen erwirtschaftet, die zusätzlich für pädagogische Projekte zur Verfügung stehen. Die direkte Verwendung von erwirtschafteten Beträgen motiviert die Einrichtungen - unter Berücksichtigung der Belastungsmöglichkeiten des Klientels - zusätzliche Einnahmen zu erzielen, die über die HHST 45110.60320 wieder verausgabt werden können.</small>	0	0	20.339,96	51	3
17120	Zuwendungen für Projekte Jugendarbeit	37.500	40.000	0,00	51	3
17130	Zuweisungen des Landes - KJBW	86.920	86.920	88.143,29	51	
17210	Sonderlastenausgleich Jugendhilfe-KFA	8.000	9.000	9.000,00	51	
24000	Teilnehmergebühren KJBW	0	0	150,00	51	
	Summe Einnahmen	132.420	135.920	117.633,25		
60320	Kurse, allgemeine Veranstaltungen und Projekte	60.000	60.000	70.288,26	51	1
60330	Jugendleiter(innen)Card	310	310	84,69	51	
60420	Medienarbeit	18.000	18.000	14.144,93	51	1
65620	Kinder-, Jugendarbeit und Beratung	13.000	13.000	10.098,41	51	1
70700	Zuschuß Stadtjugendring, Sonderveranstaltung	4.090	4.090	4.090,00	51	1
70710	Förderung spontaner Jugendinitiativen	770	770	0,00	51	1
76600	Fachstelle Jugendberufshilfe	15.340	15.340	15.339,48	51	Ü
76610	Jugendkulturarbeit	9.710	9.710	8.659,24	51	1
76620	Bildungsveranstaltungen JBW	25.560	25.560	25.560,00	51	
76630	Kooperationsprojekt "Beweg Dich fit"	1.500	1.500	1.090,00	51	
76730	Sonderprogramm Gewalt/ Fremdenfeindlichkeit	2.000	0	0,00	51	
79610	Jugendkulturarbeit freie Verbände/ Initiative	4.760	4.760	2.910,71	51	1
	Summe Ausgaben	155.040	153.040	152.265,72		
	Summe Einnahmen	132.420	135.920	117.633,25		
	Summe Ausgaben	155.040	153.040	152.265,72		
	(-) Zuschuss / (+) Überschuss	-22.620	-17.120	-34.632,47		
45120	Kinder- und Jugendberholung § 11					
17100	Zuwendung Land, Kinder- und Jugendberholung	0	0	5.812,00	51	
24000	Teilnehmergebühren für Freizeiten	0	0	12.057,50	51	3
	Summe Einnahmen	0	0	17.869,50		
60520	Wandern, Fahrten, Freizeiten	28.130	28.130	34.852,76	51	1
70400	Zuschuß zur Stadtranderholung <small>Umsetzung von Haushaltsstelle 45120.79400</small>	128.670	128.670	128.670,00	51	
70500	Zuschüsse Freizeiten freie Verbände für sozialschwache Teilnehmer <small>Umsetzung von Haushaltsstelle 45120.79500</small>	0	12.000	0,00	51	
70710	Zuschuß Vereine/ Verbände für Freizeiten	76.700	76.700	80.989,00	51	1
76500	Zuschüsse Freizeiten freie Verbände für sozialschwache Teilnehmer	30.000	0	8.145,25	51	
	Summe Ausgaben	263.500	245.500	252.657,01		

Haushaltsplan Verwaltungshaushalt 2006 (in EUR)

Hhst.	Bezeichnung	Haushaltsansatz		R.-ergebnis 2004	Amt	HV
		2006	2005			
45120	Kinder- und Jugendberufshilfe § 11					
	Summe Einnahmen	0	0	17.869,50		
	Summe Ausgaben	263.500	245.500	252.657,01		
	(-) Zuschuss / (+) Überschuss	-263.500	-245.500	-234.787,51		
45130	Internationale Jugendarbeit § 11					
17100	Zuschuß internationale Jugendbegegnung	0	0	900,00	51	3
24010	Teilnehmergebühren internationaler Jugendaustausch	0	0	600,00	51	3
	Summe Einnahmen	0	0	1.500,00		
76500	Internationale Jugendbegegnung	15.000	15.000	11.096,94	51	1
	Summe Ausgaben	15.000	15.000	11.096,94		
	Summe Einnahmen	0	0	1.500,00		
	Summe Ausgaben	15.000	15.000	11.096,94		
	(-) Zuschuss / (+) Überschuss	-15.000	-15.000	-9.596,94		
45150	Sonstige Jugendarbeit § 11					
24010	Rückforderung von Zuschüssen	0	0	897,53	51	3
	Summe Einnahmen	0	0	897,53		
60320	Mädchenetage / Mädchenförderung	7.670	7.670	6.098,91	51	1
70700	Zuschuß Stadtjugendring, Geschäftsbedarf	6.140	6.140	6.140,00	51	1
70710	Zuschuß IB Jugendarbeit Waldhof	150.420	150.420	150.420,00	51	
70720	Zuschuß Vereine/Verbände (Sachkosten)	66.470	66.470	63.848,53	51	1 ü
70730	Zuschuß deutsch-marokkanische Kulturgemeinschaft	5.110	5.110	4.587,80	51	
	Summe Ausgaben	235.810	235.810	231.095,24		
	Summe Einnahmen	0	0	897,53		
	Summe Ausgaben	235.810	235.810	231.095,24		
	(-) Zuschuss / (+) Überschuss	-235.810	-235.810	-230.197,71		
45210	Jugendsozialarbeit § 13					
16400	EU-Förderung lokales Kapital für soziale Zwecke	80.000	100.000	70.000,18	51	
17100	Zuweisungen des Landes Schulsozialarbeit	52.650	52.650	52.650,00	51	
	Summe Einnahmen	132.650	152.650	122.650,18		
59020	Sachkosten pädagogische Projekte und Maßnahmen der Schulsozialarbeit	94.470	114.470	114.470,00	51	Ü
70500	Erstausbildung bei der GOAB	36.300	36.300	36.300,00	51	
70570	ESF - (Zuschuß Bauhof)	30.680	30.680	30.680,00	51	
70700	Beschäftigung/ Bildung arbeitsloser Jugendliche	148.270	148.270	148.270,00	51	ü
	Summe Ausgaben	309.720	329.720	329.720,00		

Haushaltsplan Verwaltungshaushalt 2006 (in EUR)

Hhst.	Bezeichnung	Haushaltsansatz		R.-ergebnis	Amt	HV
		2006	2005	2004		
45210	Jugendsozialarbeit § 13					
	Summe Einnahmen	132.650	152.650	122.650,18		
	Summe Ausgaben	309.720	329.720	329.720,00		
	(-) Zuschuss / (+) Überschuss	-177.070	-177.070	-207.069,82		
45310	Allgemeine Förderung der Erziehung in der Familie § 16 ff.					
13010	Essensbeiträge Ganztagschule	0	0	32.234,65	51	3
16210	Sonderlastenausgleich Jugendhilfe	18.000	20.000	20.000,00	51	
	Summe Einnahmen	18.000	20.000	52.234,65		
53310	Leasing Geräte für Ganztagsbetreuung <small>Anschaftung von Fitness-Geräten für die Edith-Stein-Schule im Rahmen der Ganztagsbetreuung.</small>	7.460	10.070	2.599,91	51	1
63010	Modell Ganztagschule	155.040	152.430	192.133,87	51	1 Ü
66110	Mitgliedsbeiträge an Verbände, Vereine, usw.	150	150	38,35	51	
70700	Zuschuß evangelische Bildungsstätten	20.000	20.000	20.000,00	51	
70710	Zuschuß Verein Sorgentelefon	4.090	4.090	4.090,00	51	
70720	Schulaufgabenhilfe Lauterborn	35.140	35.140	23.010,00	51	
70730	Schulaufgabenhilfe Andere	26.000	26.000	26.000,00	51	
78120	Täter-Opfer-Ausgleich	7.570	7.570	6.056,00	51	
	Summe Ausgaben	255.450	255.450	273.928,13		
	Summe Einnahmen	18.000	20.000	52.234,65		
	Summe Ausgaben	255.450	255.450	273.928,13		
	(-) Zuschuss / (+) Überschuss	-237.450	-235.450	-221.693,48		
45340	Gemeinsame Unterbringung von Müttern oder Vätern mit Kind § 19					
24010	Rückforderungen	0	0	253,44	51	
25020	Ersatzleistungen von Unterhaltspflichtigen	0	0	1.570,00	51	
25030	Ersatzleistungen von Dritten	10.000	10.000	23.469,96	51	
	Summe Einnahmen	10.000	10.000	25.293,40		
40000	Persönliche Ausgaben SNA	27.800	28.200	25.167,68	11	S A
77110	Pflegekosten	125.000	100.000	125.457,41	51	1
	Summe Ausgaben	152.800	128.200	150.625,09		
	Summe Einnahmen	10.000	10.000	25.293,40		
	Summe Ausgaben	152.800	128.200	150.625,09		
	(-) Zuschuss / (+) Überschuss	-142.800	-118.200	-125.331,69		
45350	Betreuung und Versorgung der Kinder in Notsituationen § 20					
76110	Übernahme von Betreuungskosten	5.000	5.000	1.960,44	51	1
	Summe Ausgaben	5.000	5.000	1.960,44		

Haushaltsplan Verwaltungshaushalt 2006 (in EUR)

Hhst.	Bezeichnung	Haushaltsansatz		R.-ergebnis	Amt	HV
		2006	2005	2004		
45350	Betreuung und Versorgung der Kinder in Notsituationen § 20					
	keine Einnahmen	0	0	0,00		
	Summe Ausgaben	5.000	5.000	1.960,44		
	(-) Zuschuss / (+) Überschuss	-5.000	-5.000	-1.960,44		
45360	Unterstützung bei notwendiger Unterbringung zur Erfüllung Schulpflicht § 21					
77110	Pflegekosten	50	50	0,00	51	1
	Summe Ausgaben	50	50	0,00		
	keine Einnahmen	0	0	0,00		
	Summe Ausgaben	50	50	0,00		
	(-) Zuschuss / (+) Überschuss	-50	-50	0,00		
45410	Förderung von Kindern in Tageseinrichtungen § 22					
24050	Rückerstattungen	0	0	18.001,83	51	
	Summe Einnahmen	0	0	18.001,83		
67500	Verwaltungskostenerstattung	209.990	206.880	200.850,00	51	
76000	Förderung von Maßnahmen zur Integration in Kindertagesstätten <small>Umsetzung von Haushaltsstelle 45410.77000.</small>	120.000	120.000	120.000,00	51	
76110	Elterntentlastung nach § 90 KJHG	3.281.390	2.784.000	2.520.000,00	51	Ü
	Summe Ausgaben	3.611.380	3.110.880	2.840.850,00		
	Summe Einnahmen	0	0	18.001,83		
	Summe Ausgaben	3.611.380	3.110.880	2.840.850,00		
	(-) Zuschuss / (+) Überschuss	-3.611.380	-3.110.880	-2.822.848,17		
45420	Förderung von Kindern in Tagespflege § 23					
25010	Rückerstattungen	0	0	1.638,15	51	
	Summe Einnahmen	0	0	1.638,15		
67500	Verwaltungskostenerstattung	30.450	30.000	0,00	51	
76110	Pflegekosten für Tagespflege	259.950	156.000	172.713,03	51	1
	Summe Ausgaben	290.400	186.000	172.713,03		
	Summe Einnahmen	0	0	1.638,15		
	Summe Ausgaben	290.400	186.000	172.713,03		
	(-) Zuschuss / (+) Überschuss	-290.400	-186.000	-171.074,88		

Haushaltsplan Verwaltungshaushalt 2006 (in EUR)

Hhst.	Bezeichnung	Haushaltsansatz		R.-ergebnis	Amt	HV
		2006	2005	2004		
45500	Hilfe zur Erziehung -allgemein- § 27					
76110	Pflegekosten ambulant	3.500	3.500	11.106,28	51	1
77110	Pflegekosten	150.000	150.000	0,00	51	1
	Bei dieser Haushaltsstelle handelt es sich sowohl um allgemeine erzieherische Hilfen, die nicht durch die §§ 27ff definiert sind, als auch um Kurzzeitunterbringungen nach erfolgter Inobhutnahme bei denen die weiteren Perspektiven geklärt werden sollen. Bislang wurden diese Kosten unter § 34 abgerechnet.					
	Summe Ausgaben	153.500	153.500	11.106,28		
	keine Einnahmen	0	0	0,00		
	Summe Ausgaben	153.500	153.500	11.106,28		
	(-) Zuschuss / (+) Überschuss	-153.500	-153.500	-11.106,28		
45520	Soziale Gruppenarbeit § 29					
76110	Tagessätze	5.000	20.000	0,00	51	1
	Umsetzung von 45520.77110					
	Summe Ausgaben	5.000	20.000	0,00		
	keine Einnahmen	0	0	0,00		
	Summe Ausgaben	5.000	20.000	0,00		
	(-) Zuschuss / (+) Überschuss	-5.000	-20.000	0,00		
45530	Erziehungsbeistand Betreuungshelfer § 30					
17210	Sonderlastenausgleich Jugendhilfe-KFA	24.000	27.000	27.000,00	51	3
	Summe Einnahmen	24.000	27.000	27.000,00		
40000	Persönliche Ausgaben SNA	344.800	328.800	328.099,52	11	S A
52520	Anschaffung und Instandhaltung von Geräten	1.020	1.020	916,92	51	1
58020	Bastel- und Lernmaterial	1.020	1.020	936,77	51	1
60320	Gruppenarbeit	4.500	4.500	413,36	51	1
60820	Allgemeine Veranstaltungen	1.380	1.380	1.563,82	51	1
65420	Dienstreisen	1.250	1.250	1.179,97	51	1
76110	Pädagogische Maßnahmen	19.000	19.000	14.333,20	51	1
	Summe Ausgaben	372.970	356.970	347.443,56		
	Summe Einnahmen	24.000	27.000	27.000,00		
	Summe Ausgaben	372.970	356.970	347.443,56		
	(-) Zuschuss / (+) Überschuss	-348.970	-329.970	-320.443,56		
45540	Sozialpädagogische Familienhilfe (SPFH) § 31					
17210	Sonderlastenausgleich Jugendhilfe-KFA	36.000	40.000	40.000,00	51	
24010	Rückforderungen	0	0	356,72	51	
	Summe Einnahmen	36.000	40.000	40.356,72		

Haushaltsplan Verwaltungshaushalt 2006 (in EUR)

Hhst.	Bezeichnung	Haushaltsansatz		R.-ergebnis	Amt	HV
		2006	2005	2004		
45540	Sozialpädagogische Familienhilfe (SPFH) § 31					
40000	Persönliche Ausgaben SNA	113.900	116.350	104.392,41	11	S A
76110	Hilfen nach Kostensätzen	430.000	430.000	401.641,28	51	1
	Summe Ausgaben	543.900	546.350	506.033,69		
	Summe Einnahmen	36.000	40.000	40.356,72		
	Summe Ausgaben	543.900	546.350	506.033,69		
	(-) Zuschuss / (+) Überschuss	-507.900	-506.350	-465.676,97		
45550	Erziehung in einer Tagesgruppe § 32					
25020	Ersatzleistung Unterhaltsverpflichteter	1.500	1.500	1.186,68	51	
	Summe Einnahmen	1.500	1.500	1.186,68		
40000	Persönliche Ausgaben SNA	65.200	66.550	59.633,97	11	S A
77110	Pflegekosten	250.000	380.000	236.383,31	51	1
	<small>§ 32 i.V. mit § 27 SGB VIII ist ein subjektiver Rechtsanspruch . Hierbei werden Kinder teilstationär den Tag über in einer sozialpädagogischen Intensiveinrichtung betreut. Zu Zeit werden diese Hilfen ausschließlich vom Theresienheim geleistet. Kosten fallen in Form von Tagespflegesätzen an.</small>					
	Summe Ausgaben	315.200	446.550	296.017,28		
	Summe Einnahmen	1.500	1.500	1.186,68		
	Summe Ausgaben	315.200	446.550	296.017,28		
	(-) Zuschuss / (+) Überschuss	-313.700	-445.050	-294.830,60		
45560	Vollzeitpflege § 33					
16200	Erstattungen von Gemeinden und Verbände	50.000	50.000	79.269,74	51	3
16210	Sonderlastenausgleich Jugendhilfe-KFA	42.000	47.000	47.000,00	51	3
24010	Rückforderungen	0	0	7.058,59	51	
25020	Erstattung von Unterhaltspflichtigen	10.000	10.000	19.889,57	51	3
25030	Ersatzleistungen von Dritten	15.000	10.000	10.159,28	51	3
25060	Unterhalt und Kostenbeiträge (privatrechtlich)	6.000	6.000	8.579,24	51	
	Summe Einnahmen	123.000	123.000	171.956,42		
67200	Erstattungen an Gemeinden und Verbände	260.000	330.000	259.206,16	51	1
76110	Pflegekosten	900.000	570.000	812.344,54	51	1
	Summe Ausgaben	1.160.000	900.000	1.071.550,70		
	Summe Einnahmen	123.000	123.000	171.956,42		
	Summe Ausgaben	1.160.000	900.000	1.071.550,70		
	(-) Zuschuss / (+) Überschuss	-1.037.000	-777.000	-899.594,28		

Haushaltsplan Verwaltungshaushalt 2006 (in EUR)

Hhst.	Bezeichnung	Haushaltsansatz		R.-ergebnis 2004	Amt	HV
		2006	2005			
45570	Heimerziehung, sonstige betreute Wohnformen § 34					
16200	Erstattung von Gemeinden und Verbänden	100.000	0	388.446,28	51	
16210	Sonderlastenausgleich Jugendhilfe-KFA	1.585.550	1.844.550	1.717.120,00	51	
24010	Rückforderungen	0	0	35.666,60	51	
25020	Ersatzleistungen von Unterhaltspflichtigen	50.000	50.000	28.548,93	51	
25030	Ersatzleistungen von Dritten	280.000	280.000	284.045,75	51	
25060	Unterhalt und Kostenbeitrag (privatrechtlich)	20.000	13.000	18.152,44	51	
25070	Ersatzleistungen von Dritten (privatrechtlich)	4.000	9.000	3.515,91	51	
	Summe Einnahmen	2.039.550	2.196.550	2.475.495,91		
40000	Persönliche Ausgaben SNA	374.900	381.700	333.751,05	11	S A
55000	KFz-Kosten	13.000	13.000	10.757,15	51	1
65420	Dienstreisen	9.920	9.920	6.521,26	51	1
67200	Erstattungen an Gemeinden und Verbände	208.000	208.000	81.656,42	51	1
76110	Lebensbedarf (Betreutes Wohnen)	24.000	48.000	8.238,42	51	1
77110	Pflegekosten (Heimerziehung)	5.800.000	6.150.000	5.714.037,44	51	1
77120	Kostenübernahme Kinderbetreuung Frauenhaus	30.680	30.680	30.680,00	51	
	Summe Ausgaben	6.460.500	6.841.300	6.185.641,74		
	Summe Einnahmen	2.039.550	2.196.550	2.475.495,91		
	Summe Ausgaben	6.460.500	6.841.300	6.185.641,74		
	(-) Zuschuss / (+) Überschuss	-4.420.950	-4.644.750	-3.710.145,83		
45580	Intensive sozialpädagogische Einzelbetreuung § 35					
16210	Sonderlastenausgleich Jugendhilfe-KFA	1.000	1.000	1.000,00	51	
24010	Rückforderungen	0	0	422,51	51	
25030	Ersatzleistungen von Dritten	3.600	3.600	3.696,00	51	
	Summe Einnahmen	4.600	4.600	5.118,51		
40000	Persönliche Ausgaben SNA	14.500	14.950	13.202,38	11	S A
76110	Hilfe nach Kostensätzen	150.000	250.000	115.394,35	51	1
	Summe Ausgaben	164.500	264.950	128.596,73		
	Summe Einnahmen	4.600	4.600	5.118,51		
	Summe Ausgaben	164.500	264.950	128.596,73		
	(-) Zuschuss / (+) Überschuss	-159.900	-260.350	-123.478,22		
45600	Eingliederungshilfe f. seelisch behinderte Kinder § 35a KJHG					
24010	Kostenbeitrag, Teilnehmergebühr Jugendaustausch	0	0	688,43	51	PK
25020	Ersatzleistungen von Unterhaltspflichtigen	15.000	6.500	9.493,80	51	
25030	Ersatzleistungen von Dritten	0	0	86.689,92	51	
	Summe Einnahmen	15.000	6.500	96.872,15		

Haushaltsplan Verwaltungshaushalt 2006 (in EUR)

Hhst.	Bezeichnung	Haushaltsansatz		R.-ergebnis 2004	Amt	HV
		2006	2005			
45600	Eingliederungshilfe f. seelisch behinderte Kinder § 35a KJHG					
77110	Pflegekosten <small>Kinder und Jugendliche, die seelisch behindert oder von einer solchen Behinderung bedroht sind, haben Anspruch auf Eingliederungshilfe. Die Hilfe wird nach dem Bedarf in Einzelfall in ambulanter, teilstationärer oder stationärer Form erbracht. Die Kosten sind vom öffentlichen Träger der Jugendhilfe zu tragen.</small>	700.000	420.000	711.149,88	51	1
	Summe Ausgaben	700.000	420.000	711.149,88		
	Summe Einnahmen	15.000	6.500	96.872,15		
	Summe Ausgaben	700.000	420.000	711.149,88		
	(-) Zuschuss / (+) Überschuss	-685.000	-413.500	-614.277,73		
45610	Hilfen für junge Volljährige § 41					
16200	Erstattung von Gemeinden und Verbänden	0	0	-3.358,20	51	
16210	Sonderlastenausgleich Jugendhilfe-KFA	142.000	158.000	158.000,00	51	
24010	Rückforderungen	0	0	7.885,86	51	
25020	Ersatzleistungen von Unterhaltspflichtigen	1.000	1.700	925,00	51	
25030	Ersatzleistungen von Dritten	20.000	14.000	22.404,00	51	
	Summe Einnahmen	163.000	173.700	185.856,66		
40000	Persönliche Ausgaben SNA	167.700	171.500	155.739,14	11	S A
67200	Erstattung an Gemeinden und Verbände	105.000	105.000	290.515,52	51	1
76110	Lebensbedarf (Betreutes Wohnen)	250.000	250.000	191.760,30	51	1
77110	Pflegekosten (Heimerziehung)	610.500	600.000	666.103,37	51	1
	Summe Ausgaben	1.133.200	1.126.500	1.304.118,33		
	Summe Einnahmen	163.000	173.700	185.856,66		
	Summe Ausgaben	1.133.200	1.126.500	1.304.118,33		
	(-) Zuschuss / (+) Überschuss	-970.200	-952.800	-1.118.261,67		
45650	Vorläufige Maßnahmen zum Schutz von Kindern und Jugendlichen § 42					
16200	Erstattung von Gemeinden und - verbände	0	0	-95,92	51	
24010	Rückforderungen	0	0	160,14	51	
25020	Ersatzleistungen von Unterhaltspflichtigen	0	0	1.848,00	51	
	Summe Einnahmen	0	0	1.912,22		
40000	Persönliche Ausgaben SNA	27.700	27.800	25.458,76	11	S A
67200	Erstattung an Gemeinden und Verbände	5.000	4.960	3.246,66	51	1
77110	Pflegekosten (Heimerziehung)	240.000	220.000	236.681,74	51	1
	Summe Ausgaben	272.700	252.760	265.387,16		
	Summe Einnahmen	0	0	1.912,22		
	Summe Ausgaben	272.700	252.760	265.387,16		
	(-) Zuschuss / (+) Überschuss	-272.700	-252.760	-263.474,94		

Haushaltsplan Verwaltungshaushalt 2006 (in EUR)

Hhst.	Bezeichnung	Haushaltsansatz		R.-ergebnis 2004	Amt	HV
		2006	2005			
45700	Adoption, Beistandschaft, Pflegschaft § 53 ff. u. Adoptionsvermittlungsgesetz					
66110	Mitgliedsbeiträge an Verbände, Vereine, usw.	1.450	1.450	1.434,94	51	
	Summe Ausgaben	1.450	1.450	1.434,94		
	keine Einnahmen	0	0	0,00		
	Summe Ausgaben	1.450	1.450	1.434,94		
	(-) Zuschuss / (+) Überschuss	-1.450	-1.450	-1.434,94		
45810	Mitarbeiterqualifikation § 72					
56220	Aus- und Fortbildung Für Aus- und Fortbildung im gesamten Jugendbereich.	40.000	40.000	39.803,43	51	Ü
56230	Supervision, Fachberatung Für Aus- und Fortbildung im gesamten Jugendbereich.	25.560	25.560	19.982,47	51	Ü
	Summe Ausgaben	65.560	65.560	59.785,90		
	keine Einnahmen	0	0	0,00		
	Summe Ausgaben	65.560	65.560	59.785,90		
	(-) Zuschuss / (+) Überschuss	-65.560	-65.560	-59.785,90		

Haushaltsplan Verwaltungshaushalt 2006 (in EUR)

Hhst.	Bezeichnung	Haushaltsansatz		R.-ergebnis	Amt	HV
		2006	2005	2004		
4	Soziale Sicherung					
45	Jugendhilfe nach dem KJHG					
	TEILABSCHLUSS ABSCHNITT					
	EINNAHMEN					
45110	Außerschulische Jugendbildung	132.420	135.920	117.633,25		
45120	Kinder- und Jugenderholung § 11	0	0	17.869,50		
45130	Internationale Jugendarbeit § 11	0	0	1.500,00		
45150	Sonstige Jugendarbeit § 11	0	0	897,53		
45210	Jugendsozialarbeit § 13	132.650	152.650	122.650,18		
45310	Allgemeine Förderung der Erziehung in der Familie § 16 ff.	18.000	20.000	52.234,65		
45340	Gemeinsame Unterbringung von Müttern oder Vätern mit Kind § 19	10.000	10.000	25.293,40		
45410	Förderung von Kindern in Tageseinrichtungen § 22	0	0	18.001,83		
45420	Förderung von Kindern in Tagespflege § 23	0	0	1.638,15		
45530	Erziehungsbeistand Betreuungshelfer § 30	24.000	27.000	27.000,00		
45540	Sozialpädagogische Familienhilfe (SPFH) § 31	36.000	40.000	40.356,72		
45550	Erziehung in einer Tagesgruppe § 32	1.500	1.500	1.186,68		
45560	Vollzeitpflege § 33	123.000	123.000	171.956,42		
45570	Heimerziehung, sonstige betreute Wohnformen § 34	2.039.550	2.196.550	2.475.495,91		
45580	Intensive sozialpädagogische Einzelbetreuung § 35	4.600	4.600	5.118,51		
45600	Eingliederungshilfe f. seelisch behinderte Kinder § 35a KJHG	15.000	6.500	96.872,15		
45610	Hilfen für junge Volljährige § 41	163.000	173.700	185.856,66		
45650	Vorläufige Maßnahmen zum Schutz von Kindern und Jugendlichen § 42	0	0	1.912,22		
	Summe Einnahmen	2.699.720	2.891.420	3.363.473,76		

Haushaltsplan Verwaltungshaushalt 2006 (in EUR)

Hhst.	Bezeichnung	Haushaltsansatz 2006	Haushaltsansatz 2005	R.-ergebnis 2004	Amt	HV
A U S G A B E N						
45110	Außerschulische Jugendbildung	155.040	153.040	152.265,72		
45120	Kinder- und Jugenderholung § 11	263.500	245.500	252.657,01		
45130	Internationale Jugendarbeit § 11	15.000	15.000	11.096,94		
45150	Sonstige Jugendarbeit § 11	235.810	235.810	231.095,24		
45210	Jugendsozialarbeit § 13	309.720	329.720	329.720,00		
45310	Allgemeine Förderung der Erziehung in der Familie § 16 ff.	255.450	255.450	273.928,13		
45340	Gemeinsame Unterbringung von Müttern oder Vätern mit Kind § 19	152.800	128.200	150.625,09		
45350	Betreuung und Versorgung der Kinder in Notsituationen § 20	5.000	5.000	1.960,44		
45360	Unterstützung bei notwendiger Unterbringung zur Erfüllung Schulpflicht § 21	50	50	0,00		
45410	Förderung von Kindern in Tageseinrichtungen § 22	3.611.380	3.110.880	2.840.850,00		
45420	Förderung von Kindern in Tagespflege § 23	290.400	186.000	172.713,03		
45500	Hilfe zur Erziehung -allgemein- § 27	153.500	153.500	11.106,28		
45520	Soziale Gruppenarbeit § 29	5.000	20.000	0,00		
45530	Erziehungsbeistand Betreuungshelfer § 30	372.970	356.970	347.443,56		
45540	Sozialpädagogische Familienhilfe (SPFH) § 31	543.900	546.350	506.033,69		
45550	Erziehung in einer Tagesgruppe § 32	315.200	446.550	296.017,28		
45560	Vollzeitpflege § 33	1.160.000	900.000	1.071.550,70		
45570	Heimerziehung, sonstige betreute Wohnformen § 34	6.460.500	6.841.300	6.185.641,74		
45580	Intensive sozialpädagogische Einzelbetreuung § 35	164.500	264.950	128.596,73		
45600	Eingliederungshilfe f. seelisch behinderte Kinder § 35a KJHG	700.000	420.000	711.149,88		
45610	Hilfen für junge Volljährige § 41	1.133.200	1.126.500	1.304.118,33		
45650	Vorläufige Maßnahmen zum Schutz von Kindern und Jugendlichen § 42	272.700	252.760	265.387,16		
45700	Adoption, Beistandschaft, Pflegschaft § 53 ff. u. Adoptionsvermittlungsgesetz	1.450	1.450	1.434,94		
45810	Mitarbeiterqualifikation § 72	65.560	65.560	59.785,90		
Summe Ausgaben		16.642.630	16.060.540	15.305.177,79		
Summe Einnahmen		2.699.720	2.891.420	3.363.473,76		
(-) Zuschuss / (+) Überschuss		-13.942.910	-13.169.120	-11.941.704,03		

Haushaltsplan Verwaltungshaushalt 2006 (in EUR)

Hhst.	Bezeichnung	Haushaltsansatz		R.-ergebnis	Amt	HV
		2006	2005	2004		
46	Einrichtungen der Jugendhilfe					
46000	Einrichtungen der Jugendarbeit § 11 ff.					
40000	Persönliche Ausgaben SNA	2.443.300	2.506.600	2.457.156,66	11	S A
40003	Externe Personalkosten	210.000	210.000	209.995,68	51	
52020	Instandhaltung von Büromaschinen und Einrichtungen	5.630	5.630	4.349,06	51	
52230	Anschaffung von Einrichtungsgegenständen	12.000	9.000	7.180,70	51	ü
52520	Instandhaltung Außenanlage	510	510	76,07	51	
52620	Anschaffung von Geschirr und dgl.	510	510	189,79	51	
54120	Reinigungskosten	2.500	2.500	1.452,58	51	
55000	KFz-Kosten	15.540	15.540	12.417,76	51	1
56020	Dienst- und Schutzbekleidung	240	240	191,93	51	
58020	Medizinischer Sachbedarf	60	60	-10,12	51	
60320	Laufende pädagogische Betriebsmittel	25.000	25.000	19.956,03	51	
60830	GEMA - GEZ	3.500	6.500	4.615,08	51	
62020	Öffentlichkeitsarbeit	4.000	4.000	3.199,24	51	
64520	Versicherungen	17.260	8.250	13.203,31	20	1
65020	Bürobedarf	5.000	4.000	5.000,00	51	
65220	Telekomkosten allgemein	45.850	45.850	46.224,86	10	1
65320	Öffentliche Bekanntmachungen	0	0	1.008,85	13	1
65420	Dienstreisen	4.500	4.500	3.148,24	51	
65430	Dienstreise JBW	140	140	94,52	51	
67520	Reinigung	133.900	133.900	22.141,10	60	1 Ü
70000	Kinder- und Jugendparlament	5.110	5.110	4.078,99	13	
70100	Fremdvergabe Jugendbistro	30.000	30.000	30.000,00	51	
	Summe Ausgaben	2.964.550	3.017.840	2.845.670,33		
	keine Einnahmen	0	0	0,00		
	Summe Ausgaben	2.964.550	3.017.840	2.845.670,33		
	(-) Zuschuss / (+) Überschuss	-2.964.550	-3.017.840	-2.845.670,33		
46400	Tageseinrichtungen für Kinder					
50010	Erfüllung Brandschutzaufgaben aus Gefahrenverhütungsschauen durch Amt 37	40.000	0	0,00	60	Ü
	Summe Ausgaben	40.000	0	0,00		
	keine Einnahmen	0	0	0,00		
	Summe Ausgaben	40.000	0	0,00		
	(-) Zuschuss / (+) Überschuss	-40.000	0	0,00		
46420	Kita-Förderung § 74					
70700	Zuschüsse für laufende Maßnahmen freier Träger	17.135.900	16.660.000	14.800.000,00	51	ü
	Summe Ausgaben	17.135.900	16.660.000	14.800.000,00		

Haushaltsplan Verwaltungshaushalt 2006 (in EUR)

Hhst.	Bezeichnung	Haushaltsansatz		R.-ergebnis 2004	Amt	HV
		2006	2005			
46420	Kita-Förderung § 74					
	keine Einnahmen	0	0	0,00		
	Summe Ausgaben	17.135.900	16.660.000	14.800.000,00		
	(-) Zuschuss / (+) Überschuss	-17.135.900	-16.660.000	-14.800.000,00		
46500	Erziehungsberatungsstelle § 28					
16500	Verwaltungskostenerstattung Fachberatung Kita	80.000	78.800	76.360,00	51	
17210	Sonderlastenausgleich Jugendhilfe-KFA	114.300	114.300	114.300,00	51	
	Summe Einnahmen	194.300	193.100	190.660,00		
40000	Persönliche Ausgaben SNA	559.150	573.900	547.857,25	11	S A
52520	Anschaffung und Instandhaltung von Geräten	2.560	2.560	2.030,11	51	
54120	Reinigungskosten	820	820	122,12	51	
56230	Supervision / Qualifizierung	3.070	3.070	2.436,07	51	
57020	Lebensmitteleinkauf	160	160	127,92	51	
58020	Beschäftigungsmittel	1.280	1.280	1.022,40	51	
60820	Allgemeine Veranstaltungen	1.530	1.530	1.223,66	51	
63520	Sonstige Verwaltungs- und Betriebsausgaben	610	610	609,81	51	
64520	Versicherungen	2.840	1.480	0,00	20	1
65010	Büroaufwendungen Fachberatung Kita	1.020	1.020	814,92	51	
65020	Bürobedarf	2.050	2.050	2.049,58	51	
65220	Telekomkosten allgemein	4.250	4.250	3.746,87	10	1
65420	Dienstreisen	500	400	207,94	51	
67520	Reinigung	23.690	23.690	27.256,18	60	1 ü
	Summe Ausgaben	603.530	616.820	589.504,83		
	Summe Einnahmen	194.300	193.100	190.660,00		
	Summe Ausgaben	603.530	616.820	589.504,83		
	(-) Zuschuss / (+) Überschuss	-409.230	-423.720	-398.844,83		
46510	Zuschüsse an freie Verbände § 74					
16140	Erstattung KFA (vorher LWV) Caritas	66.150	66.150	66.150,00	51	
	Summe Einnahmen	66.150	66.150	66.150,00		
70700	Zuschuß EB-Caritas	140.000	140.000	130.000,00	51	
70710	Förderpreis ehrenamtliche Jugendhilfe	720	720	720,00	51	
70720	Zuschuß AG Wildhof	110.000	110.000	125.360,00	51	
	Summe Ausgaben	250.720	250.720	256.080,00		
	Summe Einnahmen	66.150	66.150	66.150,00		
	Summe Ausgaben	250.720	250.720	256.080,00		
	(-) Zuschuss / (+) Überschuss	-184.570	-184.570	-189.930,00		

Haushaltsplan Verwaltungshaushalt 2006 (in EUR)

Hhst.	Bezeichnung	Haushaltsansatz		R.-ergebnis	Amt	HV
		2006	2005	2004		
4	Soziale Sicherung					
46	Einrichtungen der Jugendhilfe					
	TEILABSCHLUSS ABSCHNITT					
	EINNAHMEN					
46500	Erziehungsberatungsstelle § 28	194.300	193.100	190.660,00		
46510	Zuschüsse an freie Verbände § 74	66.150	66.150	66.150,00		
	Summe Einnahmen	260.450	259.250	256.810,00		
	AUSGABEN					
46000	Einrichtungen der Jugendarbeit § 11 ff.	2.964.550	3.017.840	2.845.670,33		
46400	Tageseinrichtungen für Kinder	40.000	0	0,00		
46420	Kita-Förderung § 74	17.135.900	16.660.000	14.800.000,00		
46500	Erziehungsberatungsstelle § 28	603.530	616.820	589.504,83		
46510	Zuschüsse an freie Verbände § 74	250.720	250.720	256.080,00		
	Summe Ausgaben	20.994.700	20.545.380	18.491.255,16		
	Summe Einnahmen	260.450	259.250	256.810,00		
	(-) Zuschuss / (+) Überschuss	-20.734.250	-20.286.130	-18.234.445,16		

Haushaltsplan Verwaltungshaushalt 2006 (in EUR)

Hhst.	Bezeichnung	Haushaltsansatz		R.-ergebnis 2004	Amt	HV
		2006	2005			
47	Förderung von anderen Trägern der Wohlfahrtspflege und Jugendhilfe					
47000	Förderung der Freien Wohlfahrtspflege					
70700	Allgemeine Zuschüsse an Verbände und Organisationen <small>Die Spitzenverbände der Freien Wohlfahrtspflege (AWO, Caritas, DPWV, DRK, DW) erhalten je einen Globalzuschuß von 21.990 EUR. Die anderen Verbände erhalten den Zuschuß des Vorjahres, sobald der Verwendungsnachweis vorliegt. Zuschüsse für sonstige Veranstaltungen (z.B. Weihnachtsfeiern und Jubiläen) werden auf Antrag gewährt. Neues Vergabeverfahren ab Rechnungsjahr 1999: die Mittel werden anhand von Förderrichtlinien vom Sozialausschuß einzeln bewilligt.</small>	223.440	223.440	217.848,00	50	
70720	Zuschuß Seniorenbeirat - Geschäftsbedürfnisse und Mietkosten	6.140	6.140	0,00	50	
70730	Zuschuß Seniorenbeirat - Veranstaltungen	4.090	4.090	0,00	50	
70740	Zuschüsse Möbel- und Kleiderdienst <small>Laut Vertrag mit der Arbeitsgemeinschaft des Sozialdienstes Caritas/Diakonisches Werk von 1994 erhöht sich der Zuschußbetrag jährlich aufgrund der allgemeine Gehaltserhöhungen sowie um eine Pauschale von 610 EUR für Kostensteigerungen laut Staffelmietvertrag.</small>	47.010	47.010	43.835,00	50	
70750	Besondere Zuschüsse an Träger der freien Wohlfahrtspflege <small>In dieser Haushaltsstelle ist der jeweils vertraglich zugesicherte Verlustausgleich für Maßnahmen der Freien Träger, die nicht über Einzelfallhilfe abgerechnet werden können, etatisiert: Vertriebskosten AW für Essen auf Rädern, AW Seniorenservice, AW häusliche Krankenpflegestation, Sozialstation Diakonisches Werk, Sozialdienst Karlstr. 58 (Caritas/Diakonisches Werk), Caritas Suchtkrankenhilfe.</small>	854.500	1.012.700	559.146,07	50	6A Ü
70760	Zuschuß Ökumenische Initiative, Hospizbewegung Offenbach e.V.	11.250	11.250	11.250,00	50	
71400	Zuschüsse an Gemeindepflegestationen <small>Laufende Zuschüsse an Gemeindepflegestationen des Caritasverbandes (StV-Beschluß vom 19.06.1986). Der Evangelische Kirchengemeindevorstand hat die Hauspflege und Krankenpflege zusammengelegt (Sozialstation Diakonisches Werk). Die Bewirtschaftung erfolgt ab 2005 in 47000.70750.</small>	33.680	33.680	70.775,10	50	
71600	Zuschuß Pro Familia <small>Förderung der Beratungstätigkeit nach den gesetzlichen Bestimmungen.</small>	54.710	54.710	54.710,00	50	
71700	Förderung von Selbsthilfegruppen	15.000	15.000	14.095,00	50	1
71710	Zuschuß Schuldnerberatung <small>Ab 01.07.98 führt das Diakonische Werk eine erweiterte Schuldnerberatung (bisher GOAB) durch. Ein entsprechender Vertrag wurde mit der Stadt Offenbach geschlossen (Magistratsbeschuß vom 03.06.1998).</small>	249.950	249.950	242.030,17	50	
71720	Sozialplanung	15.000	0	0,00	50	Ü
71740	Förderung von Selbsthilfegruppen im Gesundheitsbereich	26.900	26.900	13.764,00	50	1
71750	Förderung der gemeindepsychiatrischen Versorgung in Offenbach (Lebensräume gGmbH)	7.670	7.670	7.669,00	50	
71760	Stärkung bürgerschaftlichen Engagements <small>Über die Freigabe der Mittel entscheidet der Sozialausschuß.</small>	5.110	5.110	5.110,00	50	
79400	Zuschuß örtliche Tageserholung für Senioren	5.120	5.120	1.803,00	50	1
79410	Zuschuß für Helferinnen Altentagesstätten <small>Nur Altentagesstätten der freien Träger; die Abwicklung der städt. Altentagesstätten erfolgt unter 43110.79410.</small>	31.000	31.000	32.754,60	50	1
79450	Zuschuß Mittagstisch <small>Anbieter AW</small>	3.580	3.580	3.580,00	50	
79460	Senioren genossenschaften	2.560	2.560	2.560,00	50	6
	Summe Ausgaben	1.596.710	1.739.910	1.280.929,94		
	keine Einnahmen	0	0	0,00		
	Summe Ausgaben	1.596.710	1.739.910	1.280.929,94		
	(-) Zuschuss / (+) Überschuss	-1.596.710	-1.739.910	-1.280.929,94		

Haushaltsplan Verwaltungshaushalt 2006 (in EUR)

Hhst.	Bezeichnung	Haushaltsansatz		R.-ergebnis 2004	Amt	HV
		2006	2005			
47010	Leitstelle "Zusammenleben in Offenbach"					
40000	Persönliche Ausgaben SNA	69.000	68.000	66.308,12	11	S A
64520	Versicherungen	260	260	0,00	20	
65020	Bürobedarf	260	260	0,00	50	
65120	Bücher, Zeitschriften, usw.	50	50	0,00	50	
65220	Telekomkosten allgemein	810	810	0,00	10	
65420	Dienstreisen	410	410	0,00	50	
70520	Leitstelle - Zusammenleben in Offenbach	4.100	4.100	3.400,44	50	Ü
	Für hervorragende Leistungen im Bereich der Integration ausländischer Mitbürgerinnen und Mitbürger wird einmal jährlich aus den bereitgestellten Haushaltsmitteln dieser Haushaltsstelle ein Preis von 1.530 EUR ausgelobt.					
70530	Zuschuß Migrationsberatung	13.090	13.090	10.475,00	50	ü
	Summe Ausgaben	87.980	86.980	80.183,56		
	keine Einnahmen	0	0	0,00		
	Summe Ausgaben	87.980	86.980	80.183,56		
	(-) Zuschuss / (+) Überschuss	-87.980	-86.980	-80.183,56		

Haushaltsplan Verwaltungshaushalt 2006 (in EUR)

Hhst.	Bezeichnung	Haushaltsansatz		R.-ergebnis	Amt	HV
		2006	2005	2004		
4	Soziale Sicherung					
47	Förderung von anderen Trägern der Wohlfahrtspflege und Jugendhilfe					
	TEILABSCHLUSS ABSCHNITT					
	A U S G A B E N					
47000	Förderung der Freien Wohlfahrtspflege	1.596.710	1.739.910	1.280.929,94		
47010	Leitstelle "Zusammenleben in Offenbach"	87.980	86.980	80.183,56		
	Summe Ausgaben	1.684.690	1.826.890	1.361.113,50		
	Summe Einnahmen	0	0	0,00		
	(-) Zuschuss / (+) Überschuss	-1.684.690	-1.826.890	-1.361.113,50		

Haushaltsplan Verwaltungshaushalt 2006 (in EUR)

Hhst.	Bezeichnung	Haushaltsansatz		R.-ergebnis	Amt	HV
		2006	2005	2004		
48	Weitere soziale Bereiche					
48000	Unterhaltungsvorschußleistungen					
16100	Erstattungen vom Land	750.000	750.000	868.295,66	51	
24030	Ersatzleistungen von Dritten	250.000	650.000	93.322,68	51	3
	Mehreinnahmen können in Höhe von 2/3 zur Deckung von Mehrausgaben bei Haushaltsstelle 48000.67110 verwendet werden.					
	Summe Einnahmen	1.000.000	1.400.000	961.618,34		
67110	Erstattungen an das Land	120.000	150.000	98.486,54	51	ü
78110	Leistungen an Berechtigte	1.300.000	1.300.000	1.300.000,00	51	Ü
	Summe Ausgaben	1.420.000	1.450.000	1.398.486,54		
	Summe Einnahmen	1.000.000	1.400.000	961.618,34		
	Summe Ausgaben	1.420.000	1.450.000	1.398.486,54		
	(-) Zuschuss / (+) Überschuss	-420.000	-50.000	-436.868,20		
48200	Grundsicherung nach SGB II					
19100	Leistungsbeteiligung bei Leistungen für Unterkunft und Heizung an Arbeitssuchende	10.011.000	9.955.000	0,00	50	3
24100	Kostenbeiträge und Aufwendungsersatz, Kostenersatz	50.000	50.000	0,00	50	
24110	Eigenbeteiligung Unterkunftskosten	5.000	5.000	0,00	50	
24300	Übergeleitete Unterhaltsansprüche	5.000	5.000	0,00	50	
24500	Leistungen von Sozialleistungsträgern	15.000	15.000	0,00	50	
24900	Rückzahlung von Darlehen	50.000	50.000	0,00	50	
	Summe Einnahmen	10.136.000	10.080.000	0,00		
69100	Leistungsbeteiligung bei Leistungen für Unterkunft und Heizung für Arbeitssuchende nach § 22 SGB II	34.425.000	34.200.000	0,00	50	1
69200	Leistungsbeteiligung bei Leistungen zur Eingliederung von Arbeitssuchenden nach § 16 Abs. 2 Satz 2 Nr. 1 bis 4 SGB II	500.000	500.000	0,00	58	
	Hierzu gehören insbesondere:					
	- die Betreuung v. minderjährigen oder behinderten Kindern oder die häusliche Pflege von Angehörigen					
	- die Schuldnerberatung					
	- die psychosoziale Betreuung					
	- die Suchtberatung					
69300	Leistungsbeteiligung bei einmaligen Leistungen an Arbeitssuchende nach § 23 Abs. 3 SGB II	2.325.000	2.325.000	0,00	50	1
	Die einmaligen Bedarfe umfassen Leistungen für					
	- Erstausrüstung für die Wohnung einschließlich Haushaltsgewerten					
	- Erstausrüstung für Bekleidung einschließlich bei Schwangerschaft und Geburt					
	- mehrtägige Klassenfahrten sowie für					
73900	Gewährung von Darlehen	75.000	50.000	0,00	50	1
	Summe Ausgaben	37.325.000	37.075.000	0,00		
	Summe Einnahmen	10.136.000	10.080.000	0,00		
	Summe Ausgaben	37.325.000	37.075.000	0,00		
	(-) Zuschuss / (+) Überschuss	-27.189.000	-26.995.000	0,00		

Haushaltsplan Verwaltungshaushalt 2006 (in EUR)

Hhst.	Bezeichnung	Haushaltsansatz		R.-ergebnis	Amt	HV
		2006	2005	2004		
48500	Grundsicherung im Alter und bei Erwerbsminderung					
17100	Erstattungen vom Land Hessischer Landesanteil für die Ausgaben der Grundsicherung im Alter und bei Erwerbsminderung.	1.206.320	1.206.320	1.206.202,00	50	
24100	Kostenersatz avE	20.000	14.000	17.705,91	50	
24500	Kostenersatz gem. SGB X Ab 2005 entfällt die Kostenerstattung aus Wohngeld. Es verbleiben Erstattungsansprüche gegen Renten- und Krankenversicherungsträger.	58.000	58.000	808.287,86	50	
24900	Rückzahlung von Darlehen	25.000	25.000	0,00	50	
25500	Kostenerstattung i.E.	5.000	5.000	59,46	50	
	Summe Einnahmen	1.314.320	1.308.320	2.032.255,23		
73010	Einmalige Bedarfe Die einmaligen Bedarfe umfassen Leistungen für - Erstausrüstung für die Wohnung einschließlich Haushaltsgewerten - Erstausrüstung für Bekleidung einschließlich bei Schwangerschaft und Geburt - mehrtägige Klassenfahrten	50.000	50.000	0,00	50	1
73250	Bestattungskosten Bestattungskosten werden ab 2005 nicht mehr im Rahmen der einmaligen Leistungen gewährt, sondern als eine Hilfeart des Kapitels 9 SGB XII einzeln ausgewiesen.	30.000	20.000	0,00	50	1
73900	Gewährung von Darlehen	25.000	25.000	0,00	50	1
78100	Laufende Grundsicherungsleistungen a.v.E.	8.000.000	7.180.000	5.414.880,53	50	1
78110	Begutachtung Rentenversicherungsträger	35.000	5.000	9.501,72	50	1
78200	Laufende Grundsicherungsleistungen i.E.	50.000	50.000	48.760,70	50	1
	Summe Ausgaben	8.190.000	7.330.000	5.473.142,95		
	Summe Einnahmen	1.314.320	1.308.320	2.032.255,23		
	Summe Ausgaben	8.190.000	7.330.000	5.473.142,95		
	(-) Zuschuss / (+) Überschuss	-6.875.680	-6.021.680	-3.440.887,72		
48600	Vollzug d. Betreuungsgesetzes					
15830	Entgelte für Pflegefachführungen	2.400	2.400	0,00	50	
	Summe Einnahmen	2.400	2.400	0,00		

Haushaltsplan Verwaltungshaushalt 2006 (in EUR)

Hhst.	Bezeichnung	Haushaltsansatz		R.-ergebnis 2004	Amt	HV
		2006	2005			
48600	Vollzug d. Betreuungsgesetzes					
40000	Persönliche Ausgaben SNA	230.150	186.850	187.799,13	11	S A
52020	Instandhaltung von Büromaschinen und Einrichtungen	50	50	0,00	50	1
56220	Aus- und Fortbildung	510	510	1.052,76	50	1
60820	Veranstaltungen, Werbung	100	100	0,00	50	
	Die Betreuungsbehörde ist laut Gesetz gehalten, neue Betreuer auf freiwilliger Basis zu suchen und zu informieren.					
64520	Versicherungen	950	390	880,22	20	1
65020	Bürobedarf	560	560	583,72	50	1
65120	Bücher, Zeitschriften usw.	620	620	232,10	50	1
65220	Telekomkosten allgemein	1.070	1.070	0,00	10	1
65420	Dienstreisen	1.120	1.120	1.317,51	50	1
71720	Zuschüsse an Betreuungsvereine	11.000	11.000	29.048,00	50	ü
	Wegen Änderungen des Betreuungsgesetzes wird ein Betrag für die Bezuschussung eines ggf. neu entstehenden Betreuungsvereins vorgehalten.					
	Summe Ausgaben	246.130	202.270	220.913,44		
	Summe Einnahmen	2.400	2.400	0,00		
	Summe Ausgaben	246.130	202.270	220.913,44		
	(-) Zuschuss / (+) Überschuss	-243.730	-199.870	-220.913,44		

Haushaltsplan Verwaltungshaushalt 2006 (in EUR)

Hhst.	Bezeichnung	Haushaltsansatz		R.-ergebnis	Amt	HV
		2006	2005	2004		
4	Soziale Sicherung					
48	Weitere soziale Bereiche					
	TEILABSCHLUSS ABSCHNITT					
	EINNAHMEN					
48000	Unterhaltsvorschußleistungen	1.000.000	1.400.000	961.618,34		
48200	Grundsicherung nach SGB II	10.136.000	10.080.000	0,00		
48500	Grundsicherung im Alter und bei Erwerbsminderung	1.314.320	1.308.320	2.032.255,23		
48600	Vollzug d. Betreuungsgesetzes	2.400	2.400	0,00		
	Summe Einnahmen	12.452.720	12.790.720	2.993.873,57		
	AUSGABEN					
48000	Unterhaltsvorschußleistungen	1.420.000	1.450.000	1.398.486,54		
48200	Grundsicherung nach SGB II	37.325.000	37.075.000	0,00		
48500	Grundsicherung im Alter und bei Erwerbsminderung	8.190.000	7.330.000	5.473.142,95		
48600	Vollzug d. Betreuungsgesetzes	246.130	202.270	220.913,44		
	Summe Ausgaben	47.181.130	46.057.270	7.092.542,93		
	Summe Einnahmen	12.452.720	12.790.720	2.993.873,57		
	(-) Zuschuss / (+) Überschuss	-34.728.410	-33.266.550	-4.098.669,36		

Haushaltsplan Verwaltungshaushalt 2006 (in EUR)

Hhst.	Bezeichnung	Haushaltsansatz		R.-ergebnis	Amt	HV
		2006	2005	2004		
49	Sonstige soziale Angelegenheiten					
49850	Beschäftigungsprogramme					
16420	EFS - geförderte Projekte / EU-Referat Neue Bezeichnung: ESF-geförderte Projekte/ EU-Referat Es werden höhere EU-Fördermittel erwartet.	400.000	280.000	634.453,63	81	3
16430	ESF-gefördertes Projekt "EQUAL" Projekt in 2005 beendet	0	300.000	939.673,08	81	3
	Summe Einnahmen	400.000	580.000	1.574.126,71		
65520	Gerichtskosten	0	0	9.282,61	30	1
67420	ESF-geförderte Projekte / EU-Referat Neue Bezeichnung ab 2006	410.000	280.000	632.087,91	81	ü
67430	ESF-gefördertes Projekt "EQUAL" Projekt in 2005 beendet	0	300.000	936.189,12	81	ü
70530	Beschäftigungsprojekte Neue Bezeichnung ab 2006	350.000	350.000	425.129,31	81	ü
70540	Projekte Eingliederung SGB II und Existenzgründungsförderung Neue Bezeichnung: Projekte Eingliederung SGB II und Existenzgründungsförderung	90.000	90.000	132.939,48	81	
70710	Innovation Projekte Arbeitsförderung Innovative Projekte im Bereich der Arbeits- und Beschäftigungsförderung außerhalb des Bereichs des SGB II, in Verbindung mit Förderungen der EU und anderer Drittmittelgeber.	60.000	60.000	40.909,13	81	
70720	Offenes Lernen - Innovative Bildungsprojekte	122.420	122.420	0,00	81	
	Summe Ausgaben	1.032.420	1.202.420	2.176.537,56		
	Summe Einnahmen	400.000	580.000	1.574.126,71		
	Summe Ausgaben	1.032.420	1.202.420	2.176.537,56		
	(-) Zuschuss / (+) Überschuss	-632.420	-622.420	-602.410,85		
49860	Gemeinschaftsinitiative "Soziale Stadt"					
17100	Zuschuß Land Hessen, HEGISS	148.270	148.270	50.000,00	60	
17110	Nichtinvestive Maßnahmen Soziale Stadt Es handelt sich um ein einmaliges Projekt in 2001 und 2002.	0	0	0,00	18	3
	Summe Einnahmen	148.270	148.270	50.000,00		
71200	Gemeinschaftsinitiative "Soziale Stadt" Die Haushaltsstelle unterliegt nicht der Sperre gemäß § 107 HGO.	200.000	200.000	90.000,00	60	Ü
	Summe Ausgaben	200.000	200.000	90.000,00		
	Summe Einnahmen	148.270	148.270	50.000,00		
	Summe Ausgaben	200.000	200.000	90.000,00		
	(-) Zuschuss / (+) Überschuss	-51.730	-51.730	-40.000,00		

Haushaltsplan Verwaltungshaushalt 2006 (in EUR)

Hhst.	Bezeichnung	Haushaltsansatz		R.-ergebnis 2004	Amt	HV
		2006	2005			
49870	Sonstige soziale Angelegenheiten					
71700	Dr. med. Ferdinand-Kallab-Preis <small>Auszeichnung an einen Verband, eine sonstige Vereinigung oder eine Einzelperson für herausragende Leistungen im Bereich der Alten- und Behindertenarbeit sowie der Kinder- und Jugendarbeit gemäß Stadtverordnetenbeschluss vom Juni 1981.</small>	1.030	1.030	1.020,00	50	
	Summe Ausgaben	1.030	1.030	1.020,00		
	keine Einnahmen	0	0	0,00		
	Summe Ausgaben	1.030	1.030	1.020,00		
	(-) Zuschuss / (+) Überschuss	-1.030	-1.030	-1.020,00		
49900	Bes. Finanzzuw. FAG i. soz. Bereich und Erst.v.BSHG-Leist.n.LAG					
17100	Zuweisung nach § 23 FAG Sozialhilfelastenausgleich	7.618.250	7.618.250	8.262.200,00	20	
	Summe Einnahmen	7.618.250	7.618.250	8.262.200,00		
	Summe Einnahmen	7.618.250	7.618.250	8.262.200,00		
	keine Ausgaben	0	0	0,00		
	(-) Zuschuss / (+) Überschuss	7.618.250	7.618.250	8.262.200,00		
49910	Bes. Finanzzuweisungen wegen überdurchschnittlicher Arbeitslosigkeit					
17100	Zuweisung gemäß § 23 a FAG (überdurchschnittliche Belastung durch Arbeitslosigkeit)	1.636.130	1.636.130	2.318.500,00	20	
	Summe Einnahmen	1.636.130	1.636.130	2.318.500,00		
	Summe Einnahmen	1.636.130	1.636.130	2.318.500,00		
	keine Ausgaben	0	0	0,00		
	(-) Zuschuss / (+) Überschuss	1.636.130	1.636.130	2.318.500,00		

Haushaltsplan Verwaltungshaushalt 2006 (in EUR)

Hhst.	Bezeichnung	Haushaltsansatz		R.-ergebnis	Amt	HV
		2006	2005	2004		
4	Soziale Sicherung					
49	Sonstige soziale Angelegenheiten					
	TEILABSCHLUSS ABSCHNITT					
	EINNAHMEN					
49850	Beschäftigungsprogramme	400.000	580.000	1.574.126,71		
49860	Gemeinschaftsinitiative "Soziale Stadt"	148.270	148.270	50.000,00		
49900	Bes. Finanzzuw. FAG i. soz. Bereich und Erst.v.BSHG-Leist.n.LAG	7.618.250	7.618.250	8.262.200,00		
49910	Bes. Finanzzuweisungen wegen überdurchschnittlicher Arbeitslosigkeit	1.636.130	1.636.130	2.318.500,00		
	Summe Einnahmen	9.802.650	9.982.650	12.204.826,71		
	AUSGABEN					
49850	Beschäftigungsprogramme	1.032.420	1.202.420	2.176.537,56		
49860	Gemeinschaftsinitiative "Soziale Stadt"	200.000	200.000	90.000,00		
49870	Sonstige soziale Angelegenheiten	1.030	1.030	1.020,00		
	Summe Ausgaben	1.233.450	1.403.450	2.267.557,56		
	Summe Einnahmen	9.802.650	9.982.650	12.204.826,71		
	(-) Zuschuss / (+) Überschuss	8.569.200	8.579.200	9.937.269,15		

Haushaltsplan Verwaltungshaushalt 2006 (in EUR)

Hhst.	Bezeichnung	Haushaltsansatz		R.-ergebnis	Amt	HV
		2006	2005	2004		
4	Soziale Sicherung					
	ABSCHLUSS EINZELPLAN					
	EINNAHMEN					
40	Verwaltung der Sozialen Angelegenheiten	1.008.700	578.700	559.404,16		
41	Sozialhilfe nach dem SGB XII	3.033.200	6.278.200	17.731.768,03		
42	Durchführung des Asylbewerberleistungsgesetz	361.080	894.490	220.698,42		
43	Einrichtungen der Sozialhilfe und der Kriegsofopferfürsorge	336.140	336.140	227.960,70		
44	Kriegsofopferfürsorge und ähnliche Maßnahmen	0	399.620	343.577,65		
45	Jugendhilfe nach dem KJHG	2.699.720	2.891.420	3.363.473,76		
46	Einrichtungen der Jugendhilfe	260.450	259.250	256.810,00		
48	Weitere soziale Bereiche	12.452.720	12.790.720	2.993.873,57		
49	Sonstige soziale Angelegenheiten	9.802.650	9.982.650	12.204.826,71		
	Summe Einnahmen	29.954.660	34.411.190	37.902.393,00		
	AUSGABEN					
40	Verwaltung der Sozialen Angelegenheiten	10.352.410	11.471.710	9.836.324,09		
41	Sozialhilfe nach dem SGB XII	20.347.790	32.976.940	73.596.712,53		
42	Durchführung des Asylbewerberleistungsgesetz	2.823.410	3.320.240	2.795.698,42		
43	Einrichtungen der Sozialhilfe und der Kriegsofopferfürsorge	490.900	491.230	337.541,80		
44	Kriegsofopferfürsorge und ähnliche Maßnahmen	88.600	495.290	399.989,25		
45	Jugendhilfe nach dem KJHG	16.642.630	16.060.540	15.305.177,79		
46	Einrichtungen der Jugendhilfe	20.994.700	20.545.380	18.491.255,16		
47	Förderung von anderen Trägern der Wohlfahrtspflege und Jugendhilfe	1.684.690	1.826.890	1.361.113,50		
48	Weitere soziale Bereiche	47.181.130	46.057.270	7.092.542,93		
49	Sonstige soziale Angelegenheiten	1.233.450	1.403.450	2.267.557,56		
	Summe Ausgaben	121.839.710	134.648.940	131.483.913,03		
	Summe Einnahmen	29.954.660	34.411.190	37.902.393,00		
	(-) Zuschuss / (+) Überschuss	-91.885.050	-100.237.750	-93.581.520,03		

Haushaltsplan Verwaltungshaushalt 2006 (in EUR)

Hhst.	Bezeichnung	Haushaltsansatz 2006	Haushaltsansatz 2005	R.-ergebnis 2004	Amt	HV
5	Gesundheit, Sport, Erholung					
50	Gesundheitsverwaltung					
50000	Stadtgesundheitsamt					
10020	Verwaltungsgebühren	150.000	150.000	135.763,62	53	PK
14120	Miete für Dienstwohnungen	0	4.100	0,00	60	
15320	Kostenerstattung von Ärzten/Ärztinnen	1.790	1.790	1.320,75	53	
	<i>Für die außerdienstliche Benutzung der Einrichtungen des Stadtgesundheitsamtes.</i>					
	Summe Einnahmen	151.790	155.890	137.084,37		
40000	Persönliche Ausgaben SNA	1.434.400	1.403.500	1.364.787,46	11	S A
40003	Externe Personalkosten <i>(Honorarkräfte)</i>	44.490	44.490	31.279,50	53	
52020	Instandhaltung von Büromaschinen und Einrichtungen <i>(Wartung/Kopierer+Kopien/Octoware/Uminfo)</i>	9.000	9.000	6.298,77	53	
55000	KFz-Kosten <i>(Versicherung/Steuer/Reparatur)</i>	1.400	1.400	698,36	53	
56020	Dienst- und Schutzbekleidung	390	390	0,00	53	
56220	Aus- und Fortbildung	5.000	3.000	1.265,62	53	1
	<i>Aufgrund gesetzlicher Veränderungen im Rahmen des Infektionsschutzgesetzes sind vermehrt Fachschulungen für die in diesem Bereich tätigen Mitarbeiter(innen) erforderlich. Weiterer Schulungsbedarf besteht für einen Mitarbeiter des Sozialpsychiatrischen Dienstes, dem eine neue Aufgabe übertragen wurde. Bei dieser Aufgabe handelt es sich um die Geschäftsführung von Belegungskonferenzen für geistig, körperlich und seelisch behinderte Menschen.</i>					
58020	Medizinischer und nichtmedizinischer Sachbedarf - Untersuchungen an fremden Instituten (Labor, StKO, u.ä.) <i>(inkl. Untersuchungen an Fremdinstituten)</i>	19.970	19.970	12.678,64	53	
58040	Maßnahmen nach dem IfsG (Tbc, AIDS u.a. Infektionserkrankungen) <i>(TBC, AIDS und andere Infektionserkrankungen)</i>	7.000	7.000	3.195,51	53	
59020	Sonstiges Verbrauchsmaterial und Verwaltungsausgaben	3.530	3.530	2.807,05	53	
64520	Versicherungen	7.570	11.200	6.723,22	20	1
65020	Bürobedarf	5.920	5.920	2.923,98	53	1
65120	Bücher, Zeitschriften, usw.	5.000	5.000	3.949,61	53	
65220	Telekomkosten allgemein	12.600	12.600	11.645,57	10	1
65420	Dienstreisen	9.000	9.000	4.745,39	53	1
	<i>Auf Grund gesetzlicher Veränderungen und Übernahme neuer Aufgaben sind verstärkt Dienstreisen erforderlich. Bei den Dienstreisen fallen Km-Geld für dienstlich zugelassene Privat PKW und Benzinkosten für das noch vorhandene Dienstfahrzeug an. Notwendige Außendienste haben zugenommen, insbesondere auch im Bereich Hygiene, Infektionsschutz und Umwelt.</i>					
67520	Reinigung	92.190	92.190	49.816,15	60	1 Ü
	Summe Ausgaben	1.657.460	1.628.190	1.502.814,83		
	Summe Einnahmen	151.790	155.890	137.084,37		
	Summe Ausgaben	1.657.460	1.628.190	1.502.814,83		
	(-) Zuschuss / (+) Überschuss	-1.505.670	-1.472.300	-1.365.730,46		

Haushaltsplan Verwaltungshaushalt 2006 (in EUR)

Hhst.	Bezeichnung	Haushaltsansatz		R.-ergebnis 2004	Amt	HV
		2006	2005			
50100	Amt für Veterinärwesen und Verbraucherschutz					
10020	Verwaltungsgebühren	14.000	0	0,00	59	
15820	Vermischte Einnahmen	100	0	0,00	59	
17100	Kostenpauschale nach Art. 1 § 5 Kommunalisierungsgesetz (Sachkosten)	15.000	0	0,00	59	
17110	Kostenpauschale nach Art. 1 § 5 Kommunalisierungsgesetz (Personalkosten)	328.500	0	0,00	59	
26010	Verwarnungs- und Bußgelder	9.000	0	0,00	59	
	Summe Einnahmen	366.600	0	0,00		
40000	Persönliche Ausgaben SNA	438.000	0	0,00	11	S A
53310	Mieten und Pachten für Maschinen Leasingraten Kfz	2.000	0	0,00	59	1
53320	EDV-Softwarepflege	340	0	0,00	59	1
55000	Kfz-Kosten	940	0	0,00	59	1
56220	Aus- und Fortbildung	1.690	0	0,00	59	1
58040	Kosten für Untersuchungen durch Dritte z.B. Trichinenuntersuchung	3.000	0	0,00	59	1
59020	Sonstiges Verbrauchsmaterial	100	0	0,00	59	1
65020	Bürobedarf	4.120	0	0,00	59	1
65220	Telekomkosten allgemein	2.500	0	0,00	10	
65420	Dienstreisen	2.350	0	0,00	59	1
65540	Kosten für die Unterbringung von Tieren gem. Tierschutzgesetz	940	0	0,00	59	1
	Summe Ausgaben	455.980	0	0,00		
	Summe Einnahmen	366.600	0	0,00		
	Summe Ausgaben	455.980	0	0,00		
	(-) Zuschuss / (+) Überschuss	-89.380	0	0,00		

Haushaltsplan Verwaltungshaushalt 2006 (in EUR)

Hhst.	Bezeichnung	Haushaltsansatz		R.-ergebnis	Amt	HV
		2006	2005	2004		
5	Gesundheit, Sport, Erholung					
50	Gesundheitsverwaltung					
	TEILABSCHLUSS ABSCHNITT					
	EINNAHMEN					
50000	Stadtgesundheitsamt	151.790	155.890	137.084,37		
50100	Amt für Veterinärwesen und Verbraucherschutz	366.600	0	0,00		
	Summe Einnahmen	518.390	155.890	137.084,37		
	AUSGABEN					
50000	Stadtgesundheitsamt	1.657.460	1.628.190	1.502.814,83		
50100	Amt für Veterinärwesen und Verbraucherschutz	455.980	0	0,00		
	Summe Ausgaben	2.113.440	1.628.190	1.502.814,83		
	Summe Einnahmen	518.390	155.890	137.084,37		
	(-) Zuschuss / (+) Überschuss	-1.595.050	-1.472.300	-1.365.730,46		

Haushaltsplan Verwaltungshaushalt 2006 (in EUR)

Hhst.	Bezeichnung	Haushaltsansatz		R.-ergebnis	Amt	HV
		2006	2005	2004		
51	Krankenhäuser					
51400	Krankenhausumlage					
71100	Krankenhausumlage nach § 38 FAG	2.213.100	1.994.100	1.970.570,00	20	Ü
	Summe Ausgaben	2.213.100	1.994.100	1.970.570,00		
	keine Einnahmen	0	0	0,00		
	Summe Ausgaben	2.213.100	1.994.100	1.970.570,00		
	(-) Zuschuss / (+) Überschuss	-2.213.100	-1.994.100	-1.970.570,00		

Haushaltsplan Verwaltungshaushalt 2006 (in EUR)

Hhst.	Bezeichnung	Haushaltsansatz		R.-ergebnis	Amt	HV
		2006	2005	2004		
5	Gesundheit, Sport, Erholung					
51	Krankenhäuser					
	TEILABSCHLUSS ABSCHNITT					
	A U S G A B E N					
51400	Krankenhausumlage	2.213.100	1.994.100	1.970.570,00		
	Summe Ausgaben	2.213.100	1.994.100	1.970.570,00		
	Summe Einnahmen	0	0	0,00		
	(-) Zuschuss / (+) Überschuss	-2.213.100	-1.994.100	-1.970.570,00		

Haushaltsplan Verwaltungshaushalt 2006 (in EUR)

Hhst.	Bezeichnung	Haushaltsansatz		R.-ergebnis	Amt	HV
		2006	2005	2004		
54	Sonstige Einrichtungen und Maßnahmen der Gesundheitspflege					
54110	Rettungsdienst					
10040	Rettungsdienstesätze Aufgrund der besseren Transparenz erfolgt eine Teilumsetzung aus dem Unterabschnitt 13000 "Feuerwehr".	300.000	300.000	346.981,20	37	3
	Summe Einnahmen	300.000	300.000	346.981,20		
55000	Kfz-Kosten Aufgrund der besseren Transparenz erfolgt eine Teilumsetzung der in den neu eingerichteten Unterabschnitt 54110 "Rettungsdienst".	9.000	9.000	4.938,47	37	1
56020	Dienst- und Schutzkleidung Aufgrund der besseren Transparenz erfolgt eine Teilumsetzung aus dem Unterabschnitt 13000 "Feuerwehr".	7.000	7.000	8.121,33	37	1
56220	Aus- und Fortbildung Aufgrund der besseren Transparenz erfolgt eine Teilumsetzung aus dem Unterabschnitt 13000 "Feuerwehr".	18.000	18.000	12.208,11	37	1
56230	Erstattung von Dienstleistungen für Erhebung der Benutzungsentgelte Dienstleistung der Fa. opta-data für die Einbringung der Forderungen der Feuerwehr im Rahmen des Rettungsdienstes.	5.000	5.000	0,00	37	1
57000	Erstattung Rettungsdienstgebühr Ausgaben zur Vermittlung von Einsätzen des Rettungsdienstes durch die Leitfunkstelle.	25.000	25.000	0,00	37	1
58020	Verbandsmaterial, Medikamente, Geräte Aufgrund der besseren Transparenz erfolgte eine Teilumsetzung aus dem Unterabschnitt 13000 "Feuerwehr".	18.000	18.000	15.916,47	37	1
	Summe Ausgaben	82.000	82.000	41.184,38		
	Summe Einnahmen	300.000	300.000	346.981,20		
	Summe Ausgaben	82.000	82.000	41.184,38		
	(-) Zuschuss / (+) Überschuss	218.000	218.000	305.796,82		
54200	Zentrale Leitstelle					
10030	Serviceleistung Zentrale Leitstelle	4.680	4.680	5.061,80	37	3 PK
10040	Gebühren für Inanspruchnahme Zentrale Leitstelle Gebührenanpassung aufgrund der Erhöhung bei Haushaltsstelle 54200.40003.	263.750	263.750	210.331,66	37	3 PK
16120	Personalkostenanteil Land	199.400	199.400	199.403,82	37	3
16210	Sachkostenanteil Kreis	0	0	0,00	37	3
	Summe Einnahmen	467.830	467.830	414.797,28		

Haushaltsplan Verwaltungshaushalt 2006 (in EUR)

Hhst.	Bezeichnung	Haushaltsansatz		R.-ergebnis	Amt	HV
		2006	2005	2004		
54200	Zentrale Leitstelle					
40000	Persönliche Ausgaben SNA	858.000	745.300	658.065,14	11	S A
40003	Externe Personalkosten	29.000	29.000	13.809,53	37	1
	Mehraufwand durch eine im Hj 2004 neu geschaffene Stelle für die ärztliche Leitung des Rettungsdienstes. Der Mehraufwand wird durch eine entsprechende Anpassung der Gebühren für die Inanspruchnahme der zentralen Leitstelle gedeckt.					
52520	Wartung und Instandhaltung von technischen Geräten und Einrichtung	18.150	18.150	8.126,52	37	1 ü
53220	Mieten und Umlagen	24.900	24.900	24.900,00	37	1
56220	Aus- und Fortbildung	3.890	3.890	67,50	37	1
65020	Bürobedarf	3.070	3.070	1.176,88	37	1
65030	Fotokopiermaterial	510	510	139,10	37	1
65120	Bücher, Zeitschriften, usw.	560	560	696,58	37	1
65220	Telekomkosten allgemein	14.000	14.000	7.620,76	10	1
65320	Öffentliche Bekanntmachungen	0	0	1.552,08	13	1
65420	Dienstreisen	260	260	394,40	37	1
	Summe Ausgaben	952.340	839.640	716.548,49		
	Summe Einnahmen	467.830	467.830	414.797,28		
	Summe Ausgaben	952.340	839.640	716.548,49		
	(-) Zuschuss / (+) Überschuss	-484.510	-371.810	-301.751,21		
54600	Körperbehindertenberatung					
40003	Externe Personalkosten	3.310	1.230	1.227,12	53	
	(Sprachheilbeauftragter)					
	Summe Ausgaben	3.310	1.230	1.227,12		
	keine Einnahmen	0	0	0,00		
	Summe Ausgaben	3.310	1.230	1.227,12		
	(-) Zuschuss / (+) Überschuss	-3.310	-1.230	-1.227,12		
54700	Sportärztliche Untersuchungs- und Beratungsstelle					
16200	Erstattung Kosten sportärztliche Untersuchungs- und Beratungsstelle	920	920	1.080,00	52	
	Summe Einnahmen	920	920	1.080,00		
67200	Sportärztliche Untersuchungen	2.270	2.270	2.666,00	52	
	Summe Ausgaben	2.270	2.270	2.666,00		
	Summe Einnahmen	920	920	1.080,00		
	Summe Ausgaben	2.270	2.270	2.666,00		
	(-) Zuschuss / (+) Überschuss	-1.350	-1.350	-1.586,00		

Haushaltsplan Verwaltungshaushalt 2006 (in EUR)

Hhst.	Bezeichnung	Haushaltsansatz		R.-ergebnis	Amt	HV
		2006	2005	2004		
5	Gesundheit, Sport, Erholung					
54	Sonstige Einrichtungen und Maßnahmen der Gesundheitspflege					
	TEILABSCHLUSS ABSCHNITT					
	EINNAHMEN					
54110	Rettungsdienst	300.000	300.000	346.981,20		
54200	Zentrale Leitstelle	467.830	467.830	414.797,28		
54700	Sportärztliche Untersuchungs- und Beratungsstelle	920	920	1.080,00		
	Summe Einnahmen	768.750	768.750	762.858,48		
	AUSGABEN					
54110	Rettungsdienst	82.000	82.000	41.184,38		
54200	Zentrale Leitstelle	952.340	839.640	716.548,49		
54600	Körperbehindertenberatung	3.310	1.230	1.227,12		
54700	Sportärztliche Untersuchungs- und Beratungsstelle	2.270	2.270	2.666,00		
	Summe Ausgaben	1.039.920	925.140	761.625,99		
	Summe Einnahmen	768.750	768.750	762.858,48		
	(-) Zuschuss / (+) Überschuss	-271.170	-156.390	1.232,49		

Haushaltsplan Verwaltungshaushalt 2006 (in EUR)

Hhst.	Bezeichnung	Haushaltsansatz		R.-ergebnis	Amt	HV
		2006	2005	2004		
55	Förderung des Sports					
55000	Sport- und Badeamt					
11420	Lehrgangsgebühren Teilnehmerbeiträge für zweiten Weg im Sport.	35.000	35.000	29.648,50	52	
	Summe Einnahmen	35.000	35.000	29.648,50		

Haushaltsplan Verwaltungshaushalt 2006 (in EUR)

Hhst.	Bezeichnung	Haushaltsansatz		R.-ergebnis	Amt	HV
		2006	2005	2004		
55000	Sport- und Badeamt					
40000	Persönliche Ausgaben SNA	348.500	322.000	300.174,99	11	S A
52030	Wartungskosten Software	2.500	2.500	2.700,00	52	
	Jährliche Wartungskosten Software SKUBIS					
53320	Miete Fotokopiergerät/Betriebskosten	2.050	2.050	1.329,19	52	
56220	Aus- und Fortbildung	720	720	720,00	52	
58020	Kostenanteil Verbrauchsmaterial Schulturnhallen	160	160	0,00	52	
60720	Sportveranstaltungen	60.000	60.000	77.492,55	52	
	Jahressiegerehrung (Sportfestival); Stadtmeisterschaften; Sportempfänge der Stadt Offenbach; 2. Weg im Sport; Sportkurse; jährlicher Stadtlauf (CCC-L). Aufgrund zusätzlicher (Sonder-)Veranstaltung wie z. B. stille Stars des Sports usw., die das Sport- und Badeamt ausrichten oder unterstützen muß, werden zur Aufgabenerfüllung mehr Mittel benötigt.					
60730	Sonderveranstaltungen durch GBM	25.000	25.000	18.659,12	52	
	Sonderveranstaltungen, wie Fußball-Stadtmeisterschaft Halle und Feld, Sportlerehrungen, Coca-Cola City Lauf, Empfänge im Rathaus usw. mit Leistungen der GBM die nicht Sportstättenpflege betreffen.					
60820	Beschaffung von Ehrenpreisen und -gaben	3.070	3.070	3.070,00	52	
	Für Ehren- und Wanderpreise sowie Übernahme von Schirmherrschaften durch das Sportdezernat werden die beantragten Mittel benötigt.					
61020	Sportveranstaltungen mit Partnerstädten	4.090	4.090	2.988,68	52	
	Diese Mittel werden für unterschiedliche Großveranstaltungen mit Partnerstädten verwendet.					
64520	Versicherungen	1.580	4.860	169,36	20	1
64521	Versicherung der Teilnehmer 2. Weg im Sport	2.650	0	0,00	52	
65020	Bürobedarf	2.000	2.000	2.150,00	52	1
65120	Bücher, Zeitschriften, usw.	490	490	540,00	52	
65220	Telekommkosten allgemein	3.150	3.150	2.625,56	10	1
65320	Öffentliche Bekanntmachungen	0	0	2.960,84	13	1
65420	Dienstreisen	920	920	1.224,00	52	1
66110	Mitgliedsbeiträge an Verbände, Vereine, usw	60	60	55,00	52	
	Siehe Verzeichnis der Mitgliedschaften der Stadt Offenbach am Main.					
67200	Sportkurse 2. Weg	7.160	7.160	576,89	52	
67510	Verwaltungskosten GBO	19.440	19.440	16.380,00	52	
	Benutzung der Stadthalle für Hallenfußballturnier. Benutzung des Bürgerhauses Rumpenheim für den Magistratsempfang der Offenbacher Vereine.					
67700	Erstattung von Hausmeistervergütungen an Verbände und Vereine	42.950	42.950	42.950,00	52	
	Gemäß Sportförderungsrichtlinien.					
67710	Verwaltungskosten (6%) an ESO für Hausmeisterkosten	6.600	6.600	8.160,00	52	
67720	MWSt (16 %) an GBM für Hausmeisterkosten	36.100	36.100	41.112,08	52	
67900	Innere Verrechnung k.E.	7.670	7.670	7.670,00	52	
	Die Mittel werden für Mietübernahme für Verbände und Vereine sowie Hallenbenutzungskosten benötigt. Die Gelder werden vom Schulamt bei Haushaltsstelle 20000.16900 vereinnahmt. siehe auch Erläuterung zu Haushaltsstelle 13000.16900.					
71700	Sportförderung	164.640	164.640	164.632,67	52	
	Zuschüsse u. a. für Übungsleiter sowie Fahrtkostenbeihilfen gemäß Sportförderungsrichtlinien.					
71710	Jugendsportförderung	63.400	63.400	63.400,00	52	
	Gemäß StV.-Beschlüssen und Sportförderungsrichtlinien.					
71730	Zuschuß Sportkreis Offenbach	3.070	3.070	3.070,00	52	
71740	Zuschuß an Vereine mit eigenen Anlagen	80.000	80.000	79.999,99	52	
	Hier werden Zuschüsse zur Unterhaltung der vereinseigenen Anlagen der Vereine gezahlt.					

Haushaltsplan Verwaltungshaushalt 2006 (in EUR)

Hhst.	Bezeichnung	Haushaltsansatz		R.-ergebnis	Amt	HV
		2006	2005	2004		
55000	Sport- und Badeamt					
	Summe Ausgaben	887.970	862.100	844.810,92		
	Summe Einnahmen	35.000	35.000	29.648,50		
	Summe Ausgaben	887.970	862.100	844.810,92		
	(-) Zuschuss / (+) Überschuss	-852.970	-827.100	-815.162,42		

Haushaltsplan Verwaltungshaushalt 2006 (in EUR)

Hhst.	Bezeichnung	Haushaltsansatz		R.-ergebnis	Amt	HV
		2006	2005	2004		
5	Gesundheit, Sport, Erholung					
55	Förderung des Sports					
	TEILABSCHLUSS ABSCHNITT					
	EINNAHMEN					
55000	Sport- und Badeamt	35.000	35.000	29.648,50		
	Summe Einnahmen	35.000	35.000	29.648,50		
	AUSGABEN					
55000	Sport- und Badeamt	887.970	862.100	844.810,92		
	Summe Ausgaben	887.970	862.100	844.810,92		
	Summe Einnahmen	35.000	35.000	29.648,50		
	(-) Zuschuss / (+) Überschuss	-852.970	-827.100	-815.162,42		

Haushaltsplan Verwaltungshaushalt 2006 (in EUR)

Hhst.	Bezeichnung	Haushaltsansatz		R.-ergebnis	Amt	HV
		2006	2005	2004		
56	Eigene Sportstätten					
56000	Sportanlagen					
11720	Beiträge für Instandhaltung und Pflege von Sportanlagen u.a.	25.570	25.570	24.330,00	52	PK
11820	Strom- und Wassergeldumlage	4.640	4.640	2.238,62	52	PK
14020	Grundstückspachten	2.360	2.360	2.707,13	52	PK
14120	Miete für Dienstwohnungen	16.000	16.000	19.766,15	60	
14220	Miete für sonstige Räume und Gebäude	650	650	540,00	52	PK
14420	Nutzungsentgelde und Miete für Sportanlagen	200	200	650,00	52	PK
	Hier werden Platzgebühren von Hobbymannschaften sowie Standgebühren für die Veranstaltungen von Turnieren vereinnahmt.					
14430	Werbeeinnahmen	340	340	1.413,44	52	PK
16900	Innere Verrechnung k.E.	7.670	7.670	7.670,00	52	
	siehe Erläuterung zu Haushaltsstelle 13000.16900.					
	Summe Einnahmen	57.430	57.430	59.315,34		
53020	Grundstückspacht	10.740	10.740	10.688,71	52	
53030	Miete Lagerräume (Fliegerheim)	0	2.500	2.071,59	52	
64520	Versicherungen	4.910	5.650	0,00	20	1
65420	Dienstreisen	760	760	0,00	52	1
67520	Reinigung	6.180	6.180	6.537,13	60	1 ü
67580	Pflege der Sportanlagen	1.000.000	1.200.000	1.200.000,00	52	Ü
	Im Rahmen der Ausgliederung der Sportanlagen aus dem städtischen Haushalt wurden folgende Gruppierungen dieses Unterabschnittes auf dieser Haushaltsstelle zusammengefaßt: 40000 bis 51530, 54120 bis 54520, 56020 bis 59020, 65220 und 67590.					
67581	Pflege der Sportanlagen (kleinere Maßnahmen)	200.000	0	0,00	52	
67900	Innere Verrechnung k.E.	3.580	3.580	3.580,00	52	
	Benutzung Marienbad. Die Mittel werden vom Schulamt über Haushaltsstelle 20000.16900 vereinnahmt. Siehe auch Erläuterung zu Haushaltsstelle 13000.16900.					
71700	Auf- und Abbau Traglufthalle	5.120	5.120	4.929,13	52	
	Summe Ausgaben	1.231.290	1.234.530	1.227.806,56		
	Summe Einnahmen	57.430	57.430	59.315,34		
	Summe Ausgaben	1.231.290	1.234.530	1.227.806,56		
	(-) Zuschuss / (+) Überschuss	-1.173.860	-1.177.100	-1.168.491,22		
56020	Bieberer Berg					
54320	Brandversicherung	50	50	0,00	52	
71700	Zuschuß an OFC gemäß Vereinbarung	61.360	61.360	61.360,00	52	
71710	Zuschuß Fan Projekt	35.440	35.440	35.440,00	52	ü
	Summe Ausgaben	96.850	96.850	96.800,00		
	keine Einnahmen	0	0	0,00		
	Summe Ausgaben	96.850	96.850	96.800,00		
	(-) Zuschuss / (+) Überschuss	-96.850	-96.850	-96.800,00		

Haushaltsplan Verwaltungshaushalt 2006 (in EUR)

Hhst.	Bezeichnung	Haushaltsansatz		R.-ergebnis 2004	Amt	HV
		2006	2005			
56100	Sporthalle Bürgel					
11830	Energiekostenersatz	1.790	1.790	1.451,94	52	PK
14220	Hallenmiete	1.550	1.550	1.389,10	52	PK
	Summe Einnahmen	3.340	3.340	2.841,04		
64520	Versicherungen	0	760	0,00	20	1
65020	Bürobedarf	50	50	0,00	52	1
67580	Instandhaltung Sporthalle Bürgel	40.080	40.080	40.080,00	52	
	Summe Ausgaben	40.130	40.890	40.080,00		
	Summe Einnahmen	3.340	3.340	2.841,04		
	Summe Ausgaben	40.130	40.890	40.080,00		
	(-) Zuschuss / (+) Überschuss	-36.790	-37.550	-37.238,96		

Haushaltsplan Verwaltungshaushalt 2006 (in EUR)

Hhst.	Bezeichnung	Haushaltsansatz		R.-ergebnis	Amt	HV
		2006	2005	2004		
5	Gesundheit, Sport, Erholung					
56	Eigene Sportstätten					
	TEILABSCHLUSS ABSCHNITT					
	EINNAHMEN					
56000	Sportanlagen	57.430	57.430	59.315,34		
56100	Sporthalle Bürgel	3.340	3.340	2.841,04		
	Summe Einnahmen	60.770	60.770	62.156,38		
	AUSGABEN					
56000	Sportanlagen	1.231.290	1.234.530	1.227.806,56		
56020	Bieberer Berg	96.850	96.850	96.800,00		
56100	Sporthalle Bürgel	40.130	40.890	40.080,00		
	Summe Ausgaben	1.368.270	1.372.270	1.364.686,56		
	Summe Einnahmen	60.770	60.770	62.156,38		
	(-) Zuschuss / (+) Überschuss	-1.307.500	-1.311.500	-1.302.530,18		

Haushaltsplan Verwaltungshaushalt 2006 (in EUR)

Hhst.	Bezeichnung	Haushaltsansatz		R.-ergebnis	Amt	HV
		2006	2005	2004		
57	Schwimm- und Badeeinrichtungen					
57200	Sonstige Badeanstalten					
71700	Zuschuß für Waldschwimmbad Rosenhöhe Der Zuschuß für den evtl. Einnahmenverlust des EOSC darf erst nach Prüfung durch das RPA und nach Erledigung der Forderung Schwimmbad/Club abgerechnet werden.	383.470	383.470	598.470,00	20	
	Summe Ausgaben	383.470	383.470	598.470,00		
	keine Einnahmen	0	0	0,00		
	Summe Ausgaben	383.470	383.470	598.470,00		
	(-) Zuschuss / (+) Überschuss	-383.470	-383.470	-598.470,00		

Haushaltsplan Verwaltungshaushalt 2006 (in EUR)

Hhst.	Bezeichnung	Haushaltsansatz		R.-ergebnis	Amt	HV
		2006	2005	2004		
5	Gesundheit, Sport, Erholung					
57	Schwimm- und Badeeinrichtungen					
	TEILABSCHLUSS ABSCHNITT					
	A U S G A B E N					
57200	Sonstige Badeanstalten	383.470	383.470	598.470,00		
	Summe Ausgaben	383.470	383.470	598.470,00		
	Summe Einnahmen	0	0	0,00		
	(-) Zuschuss / (+) Überschuss	-383.470	-383.470	-598.470,00		

Haushaltsplan Verwaltungshaushalt 2006 (in EUR)

Hhst.	Bezeichnung	Haushaltsansatz		R.-ergebnis 2004	Amt	HV
		2006	2005			
58	Park- und Gartenanlagen					
58000	Park- und Gartenanlagen					
14120	Miete für Dienstwohnungen	3.700	3.700	3.847,92	60	
	Summe Einnahmen	3.700	3.700	3.847,92		
51020	Sofortmaßnahmen Grünflächen <i>Kleinere Einzelmaßnahmen</i>	10.000	5.120	4.044,60	60	Ü
64920	Schadenersatz bei Kanalbeschädigung	5.120	5.120	0,00	60	1 ü
64930	Beseitigung Schäden unbekannter Dritter	25.560	25.560	0,00	60	1 ü
67520	Reinigung	4.120	4.120	1.134,53	60	1 ü
67580	Grünpflege	3.500.000	3.697.100	4.111.480,13	60	Ü
67581	Grünpflege Unterhaltung, neue Maßnahmen	150.000	0	0,00	60	Ü
	Summe Ausgaben	3.694.800	3.737.020	4.116.659,26		
	Summe Einnahmen	3.700	3.700	3.847,92		
	Summe Ausgaben	3.694.800	3.737.020	4.116.659,26		
	(-) Zuschuss / (+) Überschuss	-3.691.100	-3.733.320	-4.112.811,34		

Haushaltsplan Verwaltungshaushalt 2006 (in EUR)

Hhst.	Bezeichnung	Haushaltsansatz		R.-ergebnis	Amt	HV
		2006	2005	2004		
5	Gesundheit, Sport, Erholung					
58	Park- und Gartenanlagen					
	TEILABSCHLUSS ABSCHNITT					
	EINNAHMEN					
58000	Park- und Gartenanlagen	3.700	3.700	3.847,92		
	Summe Einnahmen	3.700	3.700	3.847,92		
	AUSGABEN					
58000	Park- und Gartenanlagen	3.694.800	3.737.020	4.116.659,26		
	Summe Ausgaben	3.694.800	3.737.020	4.116.659,26		
	Summe Einnahmen	3.700	3.700	3.847,92		
	(-) Zuschuss / (+) Überschuss	-3.691.100	-3.733.320	-4.112.811,34		

Haushaltsplan Verwaltungshaushalt 2006 (in EUR)

Hhst.	Bezeichnung	Haushaltsansatz		R.-ergebnis 2004	Amt	HV
		2006	2005			
59	Sonstige Erholungseinrichtungen					
59000	Kleingartenwesen					
71700	Zuschüsse an Vereine und Verbände	770	770	0,00	80	
71710	Beihilfe für Kleintierzuchtvereine usw.	100	100	0,00	80	
	Summe Ausgaben	870	870	0,00		
	keine Einnahmen	0	0	0,00		
	Summe Ausgaben	870	870	0,00		
	(-) Zuschuss / (+) Überschuss	-870	-870	0,00		
59300	Erholungsgebiet Mainbogen					
11830	Energiekostenersatz	1.160	1.160	1.086,63	52	
15520	Telefongebühren	70	70	29,00	52	
16220	Ersatz durch Planungsverband	0	0	15.426,10	52	
	Summe Einnahmen	1.230	1.230	16.541,73		
40000	Persönliche Ausgaben SNA	22.300	21.700	28.498,11	11	S A
40003	Externe Personalkosten	8.650	8.650	6.109,54	52	
51520	Instandhaltung öffentliche Flächen	58.650	58.650	2.953,20	52	1
53020	Pacht Schultheisweiher	300	300	300,00	52	
53220	Kostenanteil Stadt OF (Aufenthaltsgeb.)	5.050	5.050	0,00	52	
54120	Reinigungskosten	820	820	0,00	52	
54520	Energie, Wasser	7.160	7.160	13.069,48	52	
56020	Dienst- und Schutzbekleidung	260	260	260,00	52	
58020	Verbandsmaterial, Medikamente, Geräte	1.020	1.020	1.018,85	52	
59520	Betriebskosten	29.500	29.500	80.447,21	52	1
	U.a. Sicherheits- und Bewachungsdienste					
64520	Versicherungen	270	270	293,41	20	1
	Brandversicherung					
65020	Bürobedarf	130	130	0,00	52	1
	Summe Ausgaben	134.110	133.510	132.949,80		
	Summe Einnahmen	1.230	1.230	16.541,73		
	Summe Ausgaben	134.110	133.510	132.949,80		
	(-) Zuschuss / (+) Überschuss	-132.880	-132.280	-116.408,07		

Haushaltsplan Verwaltungshaushalt 2006 (in EUR)

Hhst.	Bezeichnung	Haushaltsansatz		R.-ergebnis	Amt	HV
		2006	2005	2004		
5	Gesundheit, Sport, Erholung					
59	Sonstige Erholungseinrichtungen					
	TEILABSCHLUSS ABSCHNITT					
	EINNAHMEN					
59300	Erholungsgebiet Mainbogen	1.230	1.230	16.541,73		
	Summe Einnahmen	1.230	1.230	16.541,73		
	AUSGABEN					
59000	Kleingartenwesen	870	870	0,00		
59300	Erholungsgebiet Mainbogen	134.110	133.510	132.949,80		
	Summe Ausgaben	134.980	134.380	132.949,80		
	Summe Einnahmen	1.230	1.230	16.541,73		
	(-) Zuschuss / (+) Überschuss	-133.750	-133.150	-116.408,07		

Haushaltsplan Verwaltungshaushalt 2006 (in EUR)

Hhst.	Bezeichnung	Haushaltsansatz		R.-ergebnis	Amt	HV
		2006	2005	2004		
5	Gesundheit, Sport, Erholung					
	ABSCHLUSS EINZELPLAN					
	EINNAHMEN					
50	Gesundheitsverwaltung	518.390	155.890	137.084,37		
54	Sonstige Einrichtungen und Maßnahmen der Gesundheitspflege	768.750	768.750	762.858,48		
55	Förderung des Sports	35.000	35.000	29.648,50		
56	Eigene Sportstätten	60.770	60.770	62.156,38		
58	Park- und Gartenanlagen	3.700	3.700	3.847,92		
59	Sonstige Erholungseinrichtungen	1.230	1.230	16.541,73		
	Summe Einnahmen	1.387.840	1.025.340	1.012.137,38		
	AUSGABEN					
50	Gesundheitsverwaltung	2.113.440	1.628.190	1.502.814,83		
51	Krankenhäuser	2.213.100	1.994.100	1.970.570,00		
54	Sonstige Einrichtungen und Maßnahmen der Gesundheitspflege	1.039.920	925.140	761.625,99		
55	Förderung des Sports	887.970	862.100	844.810,92		
56	Eigene Sportstätten	1.368.270	1.372.270	1.364.686,56		
57	Schwimm- und Badeeinrichtungen	383.470	383.470	598.470,00		
58	Park- und Gartenanlagen	3.694.800	3.737.020	4.116.659,26		
59	Sonstige Erholungseinrichtungen	134.980	134.380	132.949,80		
	Summe Ausgaben	11.835.950	11.036.670	11.292.587,36		
	Summe Einnahmen	1.387.840	1.025.340	1.012.137,38		
	(-) Zuschuss / (+) Überschuss	-10.448.110	-10.011.330	-10.280.449,98		

Haushaltsplan Verwaltungshaushalt 2006 (in EUR)

Hhst.	Bezeichnung	Haushaltsansatz		R.-ergebnis	Amt	HV
		2006	2005	2004		
6	Bau- und Wohnungswesen, Verkehr					
60	Bauverwaltung					
60000	Bauamt					
11830	Entgelte aus Ausschreibungsverfahren	1.000	1.000	3.879,00	60	PK
13020	Verkaufserlöse (Satzungen usw.)	200	200	560,90	60	
15620	Verrechnung von Fotokopien und Lichtpausen	0	200	0,00	60	3
16670	Erstattungen übriger Bereiche (Kanalbeiträge ESO)	5.880	5.880	9.502,18	60	
16910	Verwaltungskostenbeiträge	33.540	27.710	28.600,00	20	
	siehe Erläuterung zu Haushaltsstelle 00000.16910.					
	Summe Einnahmen	40.620	34.990	42.542,08		
40000	Persönliche Ausgaben SNA	1.137.700	1.112.400	1.039.186,65	11	S A
52020	Instandhaltung von Büromaschinen und Einrichtungen	260	260	122,14	60	1
53320	Miete und Betriebskosten Textverarbeitung/Kopiergeräte	5.120	5.120	3.546,31	60	
53330	Service und Wartung EDV	9.100	6.500	7.796,53	60	ü
	Software, Service, Vertrag und Schulung 2 x AutoCAD, 1 x Architectural, 2 x WS-LANDCAD Stadtplaner II, 1 x Plateia Verkehrsausstattungsmodul, 1 x CAD-Compass und California 3000, hier anteilige Kosten mit Amt 14 und 33					
56020	Dienst- und Schutzbekleidung	520	520	0,00	60	
56220	Aus- und Fortbildung	4.300	2.300	3.398,30	60	1 ü
57010	Erstellung städt. Gebäudekataster	50.000	500.000	-500.000,00	60	Ü
59020	Technisches Verbrauchsmaterial	3.330	3.330	3.509,04	60	1
64520	Versicherungen	5.370	2.580	0,00	20	1
65020	Bürobedarf	4.090	4.090	6.437,57	60	1 ü
65030	Fotokopiermaterial	2.560	2.560	1.335,82	60	1 ü
65120	Bücher, Zeitschriften, usw.	3.000	3.000	3.933,05	60	1
65220	Telekommkosten allgemein	13.800	13.800	12.043,23	10	1
65320	Öffentliche Bekanntmachungen	0	0	6.660,06	13	1
65420	Dienstreisen	1.540	1.540	900,28	60	1 ü
65520	Gerichtskosten	0	0	8.212,11	30	1
65530	Gutachten, Prüfungen	25.560	25.560	25.560,00	60	Ü
66200	Beitrag "Route der Industriekultur"	3.000	3.000	2.228,55	60	ü
	Umsetzung Magistratsbeschluss vom 23.4.2003.					
67300	Kosten ADV-Arbeiten KIV	500	500	0,00	60	
	Summe Ausgaben	1.269.750	1.687.060	624.869,64		
	Summe Einnahmen	40.620	34.990	42.542,08		
	Summe Ausgaben	1.269.750	1.687.060	624.869,64		
	(-) Zuschuss / (+) Überschuss	-1.229.130	-1.652.070	-582.327,56		

Haushaltsplan Verwaltungshaushalt 2006 (in EUR)

Hhst.	Bezeichnung	Haushaltsansatz		R.-ergebnis	Amt	HV
		2006	2005	2004		
60010	Gebäudeverwaltung, -unterhaltung					
14220	Mieten Einnahmen Mieten Kindertagesstätten	1.227.060	1.227.060	1.239.776,27	20	
	Summe Einnahmen	1.227.060	1.227.060	1.239.776,27		
67530	Unterhaltung Bei dieser Haushaltsstelle werden u.a. auch die Kosten der Hausmeister, die Verwaltungskosten, Kosten für Müll und Straßenreinigung, Wartungskosten techn. Anlagen (z.B. Einbruchmeldeanlage oder Aufzüge) verbucht. Ca. 150 Einzelobjekte aus den Bereichen Schulen, Jugendeinrichtungen, Altentagesstätten, Gebäude, Sportanlagen etc.	9.750.000	9.750.000	8.556.577,02	60	1 ü Ü
67540	Mieten	2.450.000	2.000.000	1.639.871,85	60	ü
67550	Heizung	2.530.000	2.530.000	1.793.311,19	60	1 ü
67560	Energie, Wasser	1.575.000	1.575.000	1.153.874,71	60	1 ü
67570	Versicherung	135.000	110.000	100.219,59	60	ü
67580	Diverse Großreparaturen ausgegliedert aus Haushaltsstelle 60010.67530	250.000	250.000	0,00	60	Ü
	Summe Ausgaben	16.690.000	16.215.000	13.243.854,36		
	Summe Einnahmen	1.227.060	1.227.060	1.239.776,27		
	Summe Ausgaben	16.690.000	16.215.000	13.243.854,36		
	(-) Zuschuss / (+) Überschuss	-15.462.940	-14.987.940	-12.004.078,09		

Haushaltsplan Verwaltungshaushalt 2006 (in EUR)

Hhst.	Bezeichnung	Haushaltsansatz		R.-ergebnis	Amt	HV
		2006	2005	2004		
6	Bau- und Wohnungswesen, Verkehr					
60	Bauverwaltung					
	TEILABSCHLUSS ABSCHNITT					
	EINNAHMEN					
60000	Bauamt	40.620	34.990	42.542,08		
60010	Gebäudeverwaltung, -unterhaltung	1.227.060	1.227.060	1.239.776,27		
	Summe Einnahmen	1.267.680	1.262.050	1.282.318,35		
	AUSGABEN					
60000	Bauamt	1.269.750	1.687.060	624.869,64		
60010	Gebäudeverwaltung, -unterhaltung	16.690.000	16.215.000	13.243.854,36		
	Summe Ausgaben	17.959.750	17.902.060	13.868.724,00		
	Summe Einnahmen	1.267.680	1.262.050	1.282.318,35		
	(-) Zuschuss / (+) Überschuss	-16.692.070	-16.640.010	-12.586.405,65		

Haushaltsplan Verwaltungshaushalt 2006 (in EUR)

Hhst.	Bezeichnung	Haushaltsansatz		R.-ergebnis	Amt	HV
		2006	2005	2004		
61	Städteplanung, Vermessung, Bauordnung					
61000	Stadtplanung					
40000	Persönliche Ausgaben SNA	1.168.000	1.035.890	1.039.741,48	11	S A
52020	Instandhaltung von Büromaschinen und Einrichtungen	110	110	95,00	60	1
56220	Aus- und Fortbildung	4.090	4.090	2.662,83	60	1 ü
64520	Versicherungen	4.740	2.200	0,00	20	1
65020	Bürobedarf	770	770	159,05	60	1 ü
65030	Arbeitsmaterial, Druckschriften	5.000	5.000	6.666,79	60	
65120	Bücher, Zeitschriften, usw.	1.040	1.040	964,50	60	1
65220	Telekomkosten allgemein	0	0	120,01	10	1
	Mittel werden ab 2004 nicht mehr benötigt, da sie in den UA 60000 überführt wurden.					
65420	Dienstreisen	1.030	1.030	942,63	60	1 ü
65530	Planungsaufträge, Gutachten	190.000	190.000	147.597,60	60	Ü
	Haushaltsmittel für städtebauliche Pläne und Projekte wie Entwicklungsplanung, Bebauungspläne, Planungen für den öffentlichen Raum und Verkehrsplanungen.					
66110	Mitgliedsbeiträge an Verbände, Vereine, usw	8.200	8.200	7.952,84	60	
	Jahresbeitrag an das Deutsche Institut für Urbanistik (DIFU), Berlin.siehe Verzeichnis der Mitgliedschaften der Stadt Offenbach am Main.					
	Summe Ausgaben	1.382.980	1.248.330	1.206.902,73		
	keine Einnahmen	0	0	0,00		
	Summe Ausgaben	1.382.980	1.248.330	1.206.902,73		
	(-) Zuschuss / (+) Überschuss	-1.382.980	-1.248.330	-1.206.902,73		
61200	Vermessungsamt					
10020	Verwaltungsgebühren	8.000	13.000	7.464,00	62	PK
	Gebühren für Teilungsgenehmigungen und Vorkaufsrechtsbescheinigungen					
10220	Vermessungsgebühren	108.000	108.000	110.661,94	62	3 PK
	Gebühren für Grundstücks- und Bauwerksvermessungen. Aufträge von städtischen Ämtern, Betrieben und Gesellschaften.					
10720	Gutachtergebühren	55.000	45.000	47.406,60	62	3 PK
	Gebühren des Gutachterausschusses für Grundstücksbewertung.					
13020	Erlöse aus Planverkäufen, usw.	50.000	60.000	43.940,42	62	3
	Gebühren für Kartenauszüge und Lagepläne zu Baugesuchen und digitale Daten.					
15840	Umsatzsteuer Erstattung	0	0	0,00	20	3
15841	Umsatzsteuer Erstattung	0	0	0,00	20	3
	Gutachterausschuß					
	Summe Einnahmen	221.000	226.000	209.472,96		

Haushaltsplan Verwaltungshaushalt 2006 (in EUR)

Hhst.	Bezeichnung	Haushaltsansatz		R.-ergebnis 2004	Amt	HV
		2006	2005			
61200	Vermessungsamt					
40000	Persönliche Ausgaben SNA	1.385.700	1.404.100	1.378.043,17	11	S A
40003	Externe Personalkosten	8.500	6.200	8.381,30	62	
52020	Instandhaltung von Büromaschinen und Einrichtungen	500	500	375,43	62	ü
52030	EDV-Wartungskosten und Programmpflegekosten	19.000	19.000	16.780,16	62	
	Wartungs- und Programmpflegekosten Kommunales Informationssystem der städtischen Dienststellen sowie der EDV-Programme im Vermessungsamt.					
52820	Anschaffung und Instandhaltung technischer Ausstattung	5.000	5.000	3.369,53	62	
	Instandhaltung, Reparatur, Wartung und Erneuerung von Abmarkungs-, Zeichen-, Meß-, Vervielfältigungs- und Rechengeräten. Kosten des digitalen Buchwerkes. Vergabe von Druck-, Vervielfältigungs-, Reproduktions- und Luftbildauswertungen einschließlich Öffentlichkeitsarbeit. Wartungskosten für elektrooptische Distanzgeräte.					
55000	KFz-Kosten	3.200	3.000	3.155,60	62	
	Kfz-Steuer, -versicherung, -betrieb und wartung.					
56020	Dienst- und Schutzbekleidung	950	460	328,96	62	
56220	Aus- und Fortbildung	2.600	2.600	1.588,96	62	
57010	Gebühren Digitale Karte für Hess. Kataster- und Vermessungsverwaltung	7.300	7.300	6.934,80	62	
59020	Technisches Verbrauchsmaterial	8.000	8.000	6.082,98	62	ü
	Vermarktungsmaterial, Verbrauchsmaterial für Plotter und Drucker, Fotokopien für technische Arbeiten					
64320	Umsatzsteuer	15.640	15.640	9.003,48	20	1
	Für Einnahmen von Lageplänen, technischen Vermessungen für städtische Gesellschaften sowie für Wertgutachten, ist teilweise die Mehrwertsteuer zu erheben (vgl. hierzu Haushaltsstelle 61200.10220, 61200.13020 und 61200.10720).					
64321	Umsatzsteuer Gutachterausschuß Land Hessen	5.120	5.120	764,37	20	1
64520	Versicherungen	8.150	4.000	0,00	20	1
65020	Bürobedarf	400	400	395,14	62	
65120	Bücher, Zeitschriften, usw.	850	850	705,94	62	
65220	Telekomkosten allgemein	6.650	6.650	7.125,40	10	1
65320	Öffentliche Bekanntmachungen	0	0	3.779,38	13	1
65420	Dienstreisen	600	600	414,68	62	
	Summe Ausgaben	1.478.160	1.489.420	1.447.229,28		
	Summe Einnahmen	221.000	226.000	209.472,96		
	Summe Ausgaben	1.478.160	1.489.420	1.447.229,28		
	(-) Zuschuss / (+) Überschuss	-1.257.160	-1.263.420	-1.237.756,32		

Haushaltsplan Verwaltungshaushalt 2006 (in EUR)

Hhst.	Bezeichnung	Haushaltsansatz		R.-ergebnis	Amt	HV
		2006	2005	2004		
61300	Bauaufsichtsamt					
10020	Verwaltungsgebühren	1.100.000	1.100.000	1.605.973,32	63	3 PK
11620	Erstattung von Auslagen	1.280	1.280	0,00	63	3
13020	Verkaufserlöse	30	30	0,00	63	PK
15620	Einnahmen für Fotokopien	11.760	11.760	16.120,11	63	3 PK
15630	Erstattung von Statiker-/Prüfgebühren	21.810	21.810	-1.000,29	63	3
	Die Einnahmen sind zweckgebunden für Haushaltsstelle 61300.63540 gemäß § 17 Abs. 1 GemHVO Auslagen von Statiker-/Prüfgebühren.					
15920	Erstattung für Ersatzvornahmen	25.820	25.820	625,54	63	3
	Die Einnahmen sind zweckgebunden gemäß § 17 Abs.1 GemHVO für Ausgaben bei Haushaltsstelle 61300.63520.					
17700	Spenden, Unterstützungen Denkmalschutz	0	0	0,00	63	3
26010	Verwarnungs- und Bußgelder	15.340	15.340	1.343,05	63	PK
26020	Zwangsgelder	25.570	25.570	-6.478,50	63	PK
26420	Ausgleichsabgabe für zweckentfremdeten Wohnraum	0	0	7.839,52	63	
	Summe Einnahmen	1.201.610	1.201.610	1.624.422,75		
40000	Persönliche Ausgaben SNA	1.129.400	1.147.200	1.053.475,07	11	S A
52020	Instandhaltung von Büromaschinen und Einrichtungen	60	60	45,35	63	
53320	Miete Fotokopiergerät	600	600	712,18	63	
56020	Dienst- und Schutzbekleidung	1.000	1.000	113,30	63	
56220	Aus- und Fortbildung	2.500	2.500	2.259,60	63	
63520	Beseitigung ordnungswidriger Zustände	25.570	25.570	0,00	63	ü
63530	Denkmalpflege	460	460	89,00	63	
63540	Auslagen von Statiker-/Prüfgebühren	21.480	21.480	145,00	63	
64520	Versicherungen	5.370	2.600	0,00	20	1
65020	Bürobedarf	6.700	6.700	3.869,60	63	
65120	Bücher, Zeitschriften, usw.	2.560	2.560	2.560,00	63	
65220	Telekomkosten allgemein	7.700	7.700	7.189,04	10	1
65320	Öffentliche Bekanntmachungen	0	0	518,75	13	1
65420	Dienstreisen	3.500	3.500	3.000,00	63	
	Hierin Fahrtkostenerstattung (Kilometergeld) enthalten.					
65520	Gerichtskosten	0	0	6.451,33	30	1
65820	Auslagen	1.030	1.030	299,72	63	
67910	Verwaltungskostenbeiträge	62.810	75.320	66.230,00	63	
	siehe Erläuterung zu Haushaltsstelle 00000.16910.					
71200	Bodendenkmalpflege	60	60	21,50	63	
71210	Unterstützung von Belangen des Denkmalschutzes	1.000	1.000	800,00	63	ü
	Summe Ausgaben	1.271.800	1.299.340	1.147.779,44		
	Summe Einnahmen	1.201.610	1.201.610	1.624.422,75		
	Summe Ausgaben	1.271.800	1.299.340	1.147.779,44		
	(-) Zuschuss / (+) Überschuss	-70.190	-97.730	476.643,31		

Haushaltsplan Verwaltungshaushalt 2006 (in EUR)

Hhst.	Bezeichnung	Haushaltsansatz		R.-ergebnis	Amt	HV
		2006	2005	2004		
61400	Grundstücksumlegungen					
59020	Technisches Verbrauchsmaterial siehe 61200.59020 für Umlegungen nach dem Baugesetzbuch	1.250	1.250	674,24	62	
	Summe Ausgaben	1.250	1.250	674,24		
	keine Einnahmen	0	0	0,00		
	Summe Ausgaben	1.250	1.250	674,24		
	(-) Zuschuss / (+) Überschuss	-1.250	-1.250	-674,24		

Haushaltsplan Verwaltungshaushalt 2006 (in EUR)

Hhst.	Bezeichnung	Haushaltsansatz		R.-ergebnis	Amt	HV
		2006	2005	2004		
6	Bau- und Wohnungswesen, Verkehr					
61	Städteplanung, Vermessung, Bauordnung					
	TEILABSCHLUSS ABSCHNITT					
	EINNAHMEN					
61200	Vermessungsamt	221.000	226.000	209.472,96		
61300	Bauaufsichtsamt	1.201.610	1.201.610	1.624.422,75		
	Summe Einnahmen	1.422.610	1.427.610	1.833.895,71		
	AUSGABEN					
61000	Stadtplanung	1.382.980	1.248.330	1.206.902,73		
61200	Vermessungsamt	1.478.160	1.489.420	1.447.229,28		
61300	Bauaufsichtsamt	1.271.800	1.299.340	1.147.779,44		
61400	Grundstücksumlegungen	1.250	1.250	674,24		
	Summe Ausgaben	4.134.190	4.038.340	3.802.585,69		
	Summe Einnahmen	1.422.610	1.427.610	1.833.895,71		
	(-) Zuschuss / (+) Überschuss	-2.711.580	-2.610.730	-1.968.689,98		

Haushaltsplan Verwaltungshaushalt 2006 (in EUR)

Hhst.	Bezeichnung	Haushaltsansatz		R.-ergebnis	Amt	HV
		2006	2005	2004		
62	Wohnungsbauförderung					
62000	Wohnbauförderung					
11620	Bearbeitungsgebühren	9.980	9.980	20.704,68	20	
20500	Zinseinnahmen (über 50% Anteil) Aus Wohnungsbaudarlehen an GBO.	412.160	412.160	198.363,29	20	
20700	Zinseinnahmen Aus Wohnungsbaudarlehen an verschiedene Wohnungsbaugesellschaften.	42.160	42.160	35.232,62	20	
21720	Erträge aus Geschäftsanteilen Nassauisches Heim, andere Baugesellschaften	98.000	98.000	136.106,79	20	
	Summe Einnahmen	562.300	562.300	390.407,38		
64120	Kapitalertragsteuer siehe Erläuterungen Haushaltsstelle 03000.64120.	12.250	12.250	0,00	20	
66110	Mitgliedsbeiträge an Verbände, Vereine, usw. Siehe Verzeichnis der Mitgliedschaften der Stadt Offenbach a.M.	210	210	210,00	20	
72500	Zuschuß sozialer Wohnungsbau/Gemeinnützige Baugesellschaft	458.830	458.830	370.737,24	20	1 ü
72700	Zinszuschuß sonstiger sozialer Wohnungsbau Unter anderem Nassauisches Heim, Baugenossenschaft Odenwaldring. Der Rückgang der Ansatzes erklärt sich aus dem Wegfall verschiedener Zinszuschußprojekte nach der 21-jähriger Laufzeit.	240.000	240.000	70.119,35	20	1 Ü
	Summe Ausgaben	711.290	711.290	441.066,59		
	Summe Einnahmen	562.300	562.300	390.407,38		
	Summe Ausgaben	711.290	711.290	441.066,59		
	(-) Zuschuss / (+) Überschuss	-148.990	-148.990	-50.659,21		
62200	Wohnungsfürsorge					
16770	Kostenersatz Rechtsmittelverfahren	1.020	1.020	-30,00	35	
26010	Verwarnungs- und Bußgelder (Mietpreisüberhöhung)	2.000	1.100	2.939,93	35	
26300	Fehlbelegungsabgabe / 62000.98720	650.000	741.370	674.420,46	35	3
26310	Fehlbelegungsabgabe Land (WoFüM)	85.000	91.270	80.959,00	35	3
	Summe Einnahmen	738.020	834.760	758.289,39		

Haushaltsplan Verwaltungshaushalt 2006 (in EUR)

Hhst.	Bezeichnung	Haushaltsansatz		R.-ergebnis 2004	Amt	HV
		2006	2005			
62200	Wohnungsfürsorge					
40000	Persönliche Ausgaben SNA	577.250	592.000	523.217,27	11	S A
52020	Instandhaltung von Büromaschinen und Einrichtungen	20	20	0,00	35	
53320	EDV-Softwarepflege	7.800	7.800	7.800,00	35	
56220	Aus- und Fortbildung	2.500	3.500	2.506,28	35	
	Reduzierung des Haushaltsansätzen zugunsten Haushaltsstelle 40800.56220.					
64520	Versicherungen	3.160	1.440	2.934,07	20	1
65020	Bürobedarf	13.500	13.500	10.205,33	35	1
65030	Fotokopiermaterial	1.500	0	0,00	35	
	Aus Gründen der Tranparenz wurden auch in diesem UA Kosten für Fotokopiermaterialien eingestellt. Die Mehrausgaben werden gedeckt durch gleichhohe Einsparungen bei Haushaltsstelle 05000.65030.					
65120	Bücher, Zeitschriften, usw.	1.280	1.280	1.077,39	35	1
65220	Telekomkosten allgemein	3.900	3.900	3.417,58	10	1
65420	Dienstreisen	510	510	95,40	35	
65530	Sachverständigenkosten	1.530	1.530	921,60	35	
67300	Kosten ADV-Arbeiten KIV	1.500	1.500	1.382,46	35	
76310	Abführung Fehlbelegungsabgabe (WoFüM)	65.000	82.140	77.773,39	35	
	Summe Ausgaben	679.450	709.120	631.330,77		
	Summe Einnahmen	738.020	834.760	758.289,39		
	Summe Ausgaben	679.450	709.120	631.330,77		
	(-) Zuschuss / (+) Überschuss	58.570	125.640	126.958,62		

Haushaltsplan Verwaltungshaushalt 2006 (in EUR)

Hhst.	Bezeichnung	Haushaltsansatz		R.-ergebnis	Amt	HV
		2006	2005	2004		
6	Bau- und Wohnungswesen, Verkehr					
62	Wohnungsbauförderung					
	TEILABSCHLUSS ABSCHNITT					
	EINNAHMEN					
62000	Wohnbauförderung	562.300	562.300	390.407,38		
62200	Wohnungsfürsorge	738.020	834.760	758.289,39		
	Summe Einnahmen	1.300.320	1.397.060	1.148.696,77		
	AUSGABEN					
62000	Wohnbauförderung	711.290	711.290	441.066,59		
62200	Wohnungsfürsorge	679.450	709.120	631.330,77		
	Summe Ausgaben	1.390.740	1.420.410	1.072.397,36		
	Summe Einnahmen	1.300.320	1.397.060	1.148.696,77		
	(-) Zuschuss / (+) Überschuss	-90.420	-23.350	76.299,41		

Haushaltsplan Verwaltungshaushalt 2006 (in EUR)

Hhst.	Bezeichnung	Haushaltsansatz		R.-ergebnis	Amt	HV
		2006	2005	2004		
63	Gemeindestraßen					
63000	Gemeindestraßen					
11530	Gestattungen	23.000	23.000	25.300,54	60	
15920	Kostenersatz für Straßenarbeiten	5.000	5.000	0,00	60	
15930	Kostenersatz für Unfallschäden	50.000	76.690	26.232,02	31	3
16770	Kostenersatz Rechtsmittelverfahren	200	200	-46,70	60	
	Summe Einnahmen	78.200	104.890	51.485,86		

Haushaltsplan Verwaltungshaushalt 2006 (in EUR)

Hhst.	Bezeichnung	Haushaltsansatz		R.-ergebnis	Amt	HV
		2006	2005	2004		
63000	Gemeindestraßen					
40000	Persönliche Ausgaben SNA	616.450	623.650	509.535,26	11	S A
50230	Wartung Verkehrssignalanlagen	162.000	156.000	148.435,98	31	1
	Aufteilung der Kosten für Verkehrssignalanlagen auf					
	HHSt. 63000.50230 162.000					
	HHSt. 65000.50230 88.000					
	HHSt. 66000.50230 326.000					
	HHSt. 66500.50230 162.000					

	insgesamt 738.000					
50240	Betrieb und Wartung Verkehrsrechner	45.000	45.000	40.900,00	31	
51010	Beseitigung kontaminierter Boden	20.450	20.450	4.165,79	60	1 ü
51020	Instandhaltung von Straßen und Wegen	630.000	630.000	530.269,86	60	1 ü Ü
	Aufteilung der Kosten für die Straßenunterhaltung auf					
	Hst. 63000.51020 630.000					
	Hst. 65000.51020 15.000					
	Hst. 66000.51020 40.000					
	Hst. 66500.51020 15.000					

	insgesamt 700.000					
	Zur besseren Transparenz werden die Mittel für Straßenunterhaltung und Straßenverkehrssicherungspflicht getrennt veranschlagt.					
51021	Straßenverkehrssicherung (ESO)	1.230.000	1.255.600	1.412.368,59	60	1 ü
	Aufteilung der Kosten für die Straßenverkehrssicherungspflicht auf					
	Hst. 63000.51021 1.333.000					
	Hst. 65000.51021 43.000					
	Hst. 66000.51021 115.000					
	Hst. 66500.51021 43.000					

	insgesamt 1.431.000					
	Zur besseren Transparenz werden die Mittel für Straßenunterhaltung und Straßenverkehrssicherungspflicht getrennt veranschlagt.					
51022	Straßenverkehrssicherung neue Maßnahme ab 2004 incl. Weg Industriebahn	100.500	20.500	21.136,00	60	ü Ü
51030	Instandhaltung von Brücken	15.340	15.340	15.187,88	60	ü
51060	Reparatur von Sinkkästen	112.000	122.120	128.975,50	60	1 ü
52520	Anschaffung und Instandhaltung von Verkehrszeichen	310.000	310.000	310.000,00	31	1 ü Ü
	Aufteilung der Kosten für Verkehrszeichen auf					
	HHSt. 63000.52520 310.000					
	HHSt. 65000.52520 18.660					
	HHSt. 66000.52520 13.800					
	HHSt. 66500.52520 9.610					

	insgesamt 352.070					
52530	Änderung Schaltzeiten VSA	40.000	40.000	21.164,23	31	
54121	Straßenreinigung, neue Maßnahmen	7.500	0	0,00	60	Ü
54130	Reinigung von Sinkkästen	134.000	134.170	193.219,09	60	1 ü
54131	Sinkkastenreinigung, neue Maßnahmen	3.200	0	0,00	60	Ü
54220	Grundsteuer, Hausgebühren	8.300	26.200	-90.962,80	60	Ü
56020	Dienst- und Schutzbekleidung	820	820	0,00	60	

Haushaltsplan Verwaltungshaushalt 2006 (in EUR)

Hhst.	Bezeichnung	Haushaltsansatz		R.-ergebnis 2004	Amt	HV
		2006	2005			
63000	Gemeindestraßen					
59020	Betriebskosten Bahnunterführungen S-Bahn-Strecken	27.000	27.000	20.934,45	60	Ü
59030	Stromkosten für Verkehrssignalanlagen	26.000	24.000	22.205,89	31	1 ü Ü
	Aufteilung der Stromkosten für Verkehrssignalanlagen auf					
	HHSt. 63000.59030 26.000					
	HHSt. 65000.59030 13.000					
	HHSt. 66000.59030 68.000					
	HHSt. 66500.59030 24.000					
	insgesamt 131.000					
59040	Lichtpausen Plankopien	770	770	357,00	60	
	Plankosten für die Erschließungsbeitragberechnung.					
64520	Versicherungen	4.740	1.050	0,00	20	1
64920	Beseitigung von Unfallschäden	170.000	180.000	180.000,00	31	Ü
65020	Bürobedarf	610	610	45,05	60	1 ü
65120	Bücher, Zeitschriften, usw.	730	730	1.726,45	60	1
65220	Telekomkosten allgemein	4.500	4.500	5.319,23	10	1
65420	Dienstreisen	9.200	9.200	6.844,30	60	1 ü
65510	Ausweisung Tempo 30	50.000	50.000	30.680,00	31	Ü
65860	Nutzungsentgelt Schiffsanlegestelle	160	160	153,39	60	
66110	Mitgliedsbeiträge an Verbände, Vereine, usw.	90	90	85,00	60	
	Siehe Verzeichnis der Mitgliedschaften der Stadt Offenbach am Main.					
67500	Verwaltungskostenerstattungen	2.483.780	2.483.780	1.745.798,56	60	1 ü
	An ESO für Straßenreinigung einschließlich Winterdienst, Straßenentwässerung öffentlicher Verkehrsflächen.					
67900	Innere Verrechnung k.E.	35.820	35.820	27.498,00	60	
	Für Wartung beleuchteter Verkehrszeichen (UA 67000) und Beseitigung Ölsuren (Amt 37). Siehe auch Erläuterung zu HHST 13000.16900					
	Summe Ausgaben	6.248.960	6.217.560	5.286.042,70		
	Summe Einnahmen	78.200	104.890	51.485,86		
	Summe Ausgaben	6.248.960	6.217.560	5.286.042,70		
	(-) Zuschuss / (+) Überschuss	-6.170.760	-6.112.670	-5.234.556,84		

Haushaltsplan Verwaltungshaushalt 2006 (in EUR)

Hhst.	Bezeichnung	Haushaltsansatz		R.-ergebnis	Amt	HV
		2006	2005	2004		
6	Bau- und Wohnungswesen, Verkehr					
63	Gemeindestraßen					
	TEILABSCHLUSS ABSCHNITT					
	EINNAHMEN					
63000	Gemeindestraßen	78.200	104.890	51.485,86		
	Summe Einnahmen	78.200	104.890	51.485,86		
	AUSGABEN					
63000	Gemeindestraßen	6.248.960	6.217.560	5.286.042,70		
	Summe Ausgaben	6.248.960	6.217.560	5.286.042,70		
	Summe Einnahmen	78.200	104.890	51.485,86		
	(-) Zuschuss / (+) Überschuss	-6.170.760	-6.112.670	-5.234.556,84		

Haushaltsplan Verwaltungshaushalt 2006 (in EUR)

Hhst.	Bezeichnung	Haushaltsansatz 2006	Haushaltsansatz 2005	R.-ergebnis 2004	Amt	HV
65	Kreisstraßen					
65000	Kreisstraßen					
17100	Zuweisungen des Landes (§ 29 FAG) Zuweisung entsprechend Ortsdurchfahrtslänge (gemäß § 27 Abs. 2 FAG).	30.000	30.000	30.500,00	60	
	Summe Einnahmen	30.000	30.000	30.500,00		
50230	Wartung Verkehrssignalanlagen Siehe Aufstellung bei HHSt. 63000.50230.	88.000	88.000	81.500,00	31	1
51020	Instandhaltung von Straßen, Wegen Siehe Aufstellung bei Haushaltsstelle 63000.51020. Zur besseren Transparenz werden die Mittel für Straßenunterhaltung und Straßenverkehrssicherungspflicht getrennt veranschlagt.	15.000	15.000	43.460,83	60	1 ü
51021	Straßenverkehrssicherung (ESO) Siehe Aufstellung bei Haushaltsstelle 63000.51021. Zur besseren Transparenz werden die Mittel für Straßenunterhaltung und Straßenverkehrssicherungspflicht getrennt veranschlagt.	43.000	43.800	49.268,67	60	1 ü
51060	Reparatur von Sinkkästen	4.000	4.270	4.499,14	60	1 ü
52520	Anschaffung und Instandhaltung von Verkehrszeichen Siehe Aufstellung bei HHSt. 63000.52520.	18.660	18.660	16.267,53	31	1
54130	Reinigung von Sinkkästen	4.650	4.680	6.740,20	60	1 ü
59030	Stromkosten für Verkehrssignalanlagen Siehe Aufstellung bei HHSt. 63000.59030.	13.000	13.000	11.760,00	31	1 Ü
67500	Verwaltungskostenerstattungen Siehe Haushaltsstelle 63000.67500.	93.570	93.570	60.561,99	60	1 ü
67900	Innere Verrechnung k.E. siehe Erläuterung zu Haushaltsstelle 13000.16900.	50	50	50,00	60	
	Summe Ausgaben	279.930	281.030	274.108,36		
	Summe Einnahmen	30.000	30.000	30.500,00		
	Summe Ausgaben	279.930	281.030	274.108,36		
	(-) Zuschuss / (+) Überschuss	-249.930	-251.030	-243.608,36		

Haushaltsplan Verwaltungshaushalt 2006 (in EUR)

Hhst.	Bezeichnung	Haushaltsansatz		R.-ergebnis	Amt	HV
		2006	2005	2004		
6	Bau- und Wohnungswesen, Verkehr					
65	Kreisstraßen					
	TEILABSCHLUSS ABSCHNITT					
	EINNAHMEN					
65000	Kreisstraßen	30.000	30.000	30.500,00		
	Summe Einnahmen	30.000	30.000	30.500,00		
	AUSGABEN					
65000	Kreisstraßen	279.930	281.030	274.108,36		
	Summe Ausgaben	279.930	281.030	274.108,36		
	Summe Einnahmen	30.000	30.000	30.500,00		
	(-) Zuschuss / (+) Überschuss	-249.930	-251.030	-243.608,36		

Haushaltsplan Verwaltungshaushalt 2006 (in EUR)

Hhst.	Bezeichnung	Haushaltsansatz 2006	Haushaltsansatz 2005	R.-ergebnis 2004	Amt	HV
66	Bundes- und Landesstraßen					
66000	Bundesstraßen					
17100	Zuwendungen des Landes § 29 FAG Zuweisung entsprechend Ortsdurchfahrtslänge (gemäß § 27 Abs. 2 FAG).	22.500	22.500	25.100,00	60	
	Summe Einnahmen	22.500	22.500	25.100,00		
50230	Wartung Verkehrssignalanlagen Siehe Aufstellung bei HHSt. 63000.50230.	326.000	326.000	313.970,05	31	1
51020	Instandhaltung von Straßen, Wegen Siehe Aufstellung bei Haushaltsstelle 63000.51020. Zur besseren Transparenz werden die Mittel für Straßenunterhaltung und Straßenverkehrssicherungspflicht getrennt veranschlagt.	40.000	40.000	100.829,12	60	1 ü
51021	Straßenverkehrssicherung (ESO) Siehe Aufstellung bei Haushaltsstelle 63000.51021. Zur besseren Transparenz werden die Mittel für Straßenunterhaltung und Straßenverkehrssicherungspflicht getrennt veranschlagt.	115.000	116.800	131.383,12	60	1 ü
51060	Reparatur von Sinkkästen	10.500	11.360	11.997,73	60	1 ü
52520	Anschaffung und Instandhaltung von Verkehrszeichen Siehe Aufstellung bei HHSt. 63000.52520.	13.800	13.800	13.800,00	31	1
54130	Reinigung von Sinkkästen	12.400	12.490	17.973,86	60	1 ü
59030	Stromkosten für Verkehrssignalanlagen Siehe Aufstellung bei HHSt. 63000.59030.	68.000	68.000	66.429,68	31	1 Ü
67500	Verwaltungskostenerstattungen Siehe Haushaltsstelle 63000.67500	284.790	284.790	161.498,67	60	1 ü
67900	Innere Verrechnung k.E. siehe Erläuterung zu Haushaltsstelle 13000.16900.	100	100	100,00	60	
	Summe Ausgaben	870.590	873.340	817.982,23		
	Summe Einnahmen	22.500	22.500	25.100,00		
	Summe Ausgaben	870.590	873.340	817.982,23		
	(-) Zuschuss / (+) Überschuss	-848.090	-850.840	-792.882,23		
66500	Landesstraßen					
17100	Zuwendungen des Landes § 29 FAG Zuweisung entsprechend Ortsdurchfahrtslänge (gemäß § 27 Abs. 2 FAG).	17.000	17.000	17.200,00	60	
	Summe Einnahmen	17.000	17.000	17.200,00		

Haushaltsplan Verwaltungshaushalt 2006 (in EUR)

Hhst.	Bezeichnung	Haushaltsansatz		R.-ergebnis	Amt	HV
		2006	2005	2004		
66500	Landesstraßen					
50230	Wartung Verkehrssignalanlagen <i>Siehe Aufstellung bei HHSt. 63000.50230.</i>	162.000	162.000	152.406,85	31	1
51020	Instandhaltung von Straßen, Wegen <i>Siehe Aufstellung bei Haushaltsstelle 63000.51020. Zur besseren Transparenz werden die Mittel für Straßenunterhaltung und Straßenverkehrssicherungspflicht getrennt veranschlagt.</i>	15.000	15.000	8.923,21	60	1 ü
51021	Straßenverkehrssicherheit (ESO) <i>Siehe Aufstellung bei Haushaltsstelle 63000.51021. Zur besseren Transparenz werden die Mittel für Straßenunterhaltung und Straßenverkehrssicherungspflicht getrennt veranschlagt.</i>	43.000	43.800	49.268,67	60	1 ü
51060	Reparatur von Sinkkästen	4.000	4.270	4.499,14	60	1 ü
52520	Anschaffung und Instandhaltung von Verkehrszeichen <i>Siehe Aufstellung bei HHSt. 63000.52520.</i>	9.610	9.610	9.610,00	31	1
54130	Reinigung von Sinkkästen	4.650	4.680	6.740,20	60	1 ü
59030	Stromkosten für Verkehrssignalanlagen <i>Siehe Aufstellung bei HHSt. 63000.59030.</i>	24.000	24.000	22.240,00	31	1 Ü
67500	Verwaltungskostenerstattungen <i>Siehe Haushaltsstelle 63000.67500</i>	93.570	93.570	60.561,99	60	1 ü
67900	Innere Verrechnung k.E. <i>siehe Erläuterung zu Haushaltsstelle 13000.16900.</i>	50	50	50,00	60	
	Summe Ausgaben	355.880	356.980	314.300,06		
	Summe Einnahmen	17.000	17.000	17.200,00		
	Summe Ausgaben	355.880	356.980	314.300,06		
	(-) Zuschuss / (+) Überschuss	-338.880	-339.980	-297.100,06		

Haushaltsplan Verwaltungshaushalt 2006 (in EUR)

Hhst.	Bezeichnung	Haushaltsansatz		R.-ergebnis	Amt	HV
		2006	2005	2004		
6	Bau- und Wohnungswesen, Verkehr					
66	Bundes- und Landesstraßen					
	TEILABSCHLUSS ABSCHNITT					
	EINNAHMEN					
66000	Bundesstraßen	22.500	22.500	25.100,00		
66500	Landesstraßen	17.000	17.000	17.200,00		
	Summe Einnahmen	39.500	39.500	42.300,00		
	AUSGABEN					
66000	Bundesstraßen	870.590	873.340	817.982,23		
66500	Landesstraßen	355.880	356.980	314.300,06		
	Summe Ausgaben	1.226.470	1.230.320	1.132.282,29		
	Summe Einnahmen	39.500	39.500	42.300,00		
	(-) Zuschuss / (+) Überschuss	-1.186.970	-1.190.820	-1.089.982,29		

Haushaltsplan Verwaltungshaushalt 2006 (in EUR)

Hhst.	Bezeichnung	Haushaltsansatz		R.-ergebnis 2004	Amt	HV
		2006	2005			
67	Straßenbeleuchtung und -reinigung					
67000	Straßenbeleuchtung					
15720	Schadenersatzleistungen	0	0	0,00	60	3
16770	Kostenersatz Rechtsmittelverfahren	150	150	362,14	60	
16900	Innere Verrechnung k.E.	1.020	1.020	1.020,00	60	
	<small>Für die Wartung elektrischer Verkehrszeichen (von UA 63000, 65000, 66000, 66500 siehe auch Erläuterung zu Haushaltsstelle 13000.16900.</small>					
	Summe Einnahmen	1.170	1.170	1.382,14		
51020	Instandhaltung Beleuchtungseinrichtungen	1.300.000	1.300.000	1.300.000,00	60	Ü
59020	Stromverbrauch	1.100.000	1.100.000	1.100.000,00	60	Ü
64520	Versicherungen	0	190	0,00	20	1
64920	Beseitigung Schäden unbekannter Dritter	150.000	127.820	207.820,00	60	1 Ü
	Summe Ausgaben	2.550.000	2.528.010	2.607.820,00		
	Summe Einnahmen	1.170	1.170	1.382,14		
	Summe Ausgaben	2.550.000	2.528.010	2.607.820,00		
	(-) Zuschuss / (+) Überschuss	-2.548.830	-2.526.840	-2.606.437,86		

Haushaltsplan Verwaltungshaushalt 2006 (in EUR)

Hhst.	Bezeichnung	Haushaltsansatz		R.-ergebnis	Amt	HV
		2006	2005	2004		
6	Bau- und Wohnungswesen, Verkehr					
67	Straßenbeleuchtung und -reinigung					
	TEILABSCHLUSS ABSCHNITT					
	EINNAHMEN					
67000	Straßenbeleuchtung	1.170	1.170	1.382,14		
	Summe Einnahmen	1.170	1.170	1.382,14		
	AUSGABEN					
67000	Straßenbeleuchtung	2.550.000	2.528.010	2.607.820,00		
	Summe Ausgaben	2.550.000	2.528.010	2.607.820,00		
	Summe Einnahmen	1.170	1.170	1.382,14		
	(-) Zuschuss / (+) Überschuss	-2.548.830	-2.526.840	-2.606.437,86		

Haushaltsplan Verwaltungshaushalt 2006 (in EUR)

Hhst.	Bezeichnung	Haushaltsansatz		R.-ergebnis	Amt	HV
		2006	2005	2004		
68	Öffentliche Parkeinrichtungen					
68000	Parkflächen					
14220	Garagenmiete Händelplatz	28.000	28.000	29.065,00	60	
	Summe Einnahmen	28.000	28.000	29.065,00		
50020	Instandhaltung der Parkdecks	10.380	10.380	9.103,62	60	ü
51020	Instandhaltung der Parkplätze	6.190	6.190	4.224,10	60	ü
54220	Grundsteuer, Hausgebühren	6.500	11.800	-14.706,80	60	Ü
54320	Brandversicherung	210	210	195,69	60	
54520	Energie, Wasser	1.530	1.530	794,30	60	
	Summe Ausgaben	24.810	30.110	-389,09		
	Summe Einnahmen	28.000	28.000	29.065,00		
	Summe Ausgaben	24.810	30.110	-389,09		
	(-) Zuschuss / (+) Überschuss	3.190	-2.110	29.454,09		

Haushaltsplan Verwaltungshaushalt 2006 (in EUR)

Hhst.	Bezeichnung	Haushaltsansatz		R.-ergebnis	Amt	HV
		2006	2005	2004		
6	Bau- und Wohnungswesen, Verkehr					
68	Öffentliche Parkeinrichtungen					
	TEILABSCHLUSS ABSCHNITT					
	EINNAHMEN					
68000	Parkflächen	28.000	28.000	29.065,00		
	Summe Einnahmen	28.000	28.000	29.065,00		
	AUSGABEN					
68000	Parkflächen	24.810	30.110	-389,09		
	Summe Ausgaben	24.810	30.110	-389,09		
	Summe Einnahmen	28.000	28.000	29.065,00		
	(-) Zuschuss / (+) Überschuss	3.190	-2.110	29.454,09		

Haushaltsplan Verwaltungshaushalt 2006 (in EUR)

Hhst.	Bezeichnung	Haushaltsansatz		R.-ergebnis	Amt	HV
		2006	2005	2004		
69	Wasserläufe, Wasserbau					
69000	Hochwasserschutz					
67500	Verwaltungskostenerstattungen	165.000	166.500	313.890,86	60	ü
	Summe Ausgaben	165.000	166.500	313.890,86		
	keine Einnahmen	0	0	0,00		
	Summe Ausgaben	165.000	166.500	313.890,86		
	(-) Zuschuss / (+) Überschuss	-165.000	-166.500	-313.890,86		
69100	Wasserverbände					
51070	Unterhaltung Bäche und Gräben	112.000	118.500	120.395,23	60	Ü
51071	Unterhaltung Bäche und Gräben, neue Maßnahmen	49.000	0	0,00	60	Ü
51080	Unterhaltung Hainbach im Bereich ehemals Schlachthofgelände	5.500	5.500	5.500,00	60	ü
	<small>Vertrag über die Unterhaltung im Bereich ehemals Schlachthofgelände. Der Investor hat den Hainbach im Rahmen der Bebauung in diesem Bereich offengelegt. Die erforderlicher Unterhaltungskosten werden hälftig übernommen.</small>					
71300	Umlage Wasserverband Bieber	33.030	33.030	32.683,50	60	
	Summe Ausgaben	199.530	157.030	158.578,73		
	keine Einnahmen	0	0	0,00		
	Summe Ausgaben	199.530	157.030	158.578,73		
	(-) Zuschuss / (+) Überschuss	-199.530	-157.030	-158.578,73		

Haushaltsplan Verwaltungshaushalt 2006 (in EUR)

Hhst.	Bezeichnung	Haushaltsansatz		R.-ergebnis	Amt	HV
		2006	2005	2004		
6	Bau- und Wohnungswesen, Verkehr					
69	Wasserläufe, Wasserbau					
	TEILABSCHLUSS ABSCHNITT					
	A U S G A B E N					
69000	Hochwasserschutz	165.000	166.500	313.890,86		
69100	Wasserverbände	199.530	157.030	158.578,73		
	Summe Ausgaben	364.530	323.530	472.469,59		
	Summe Einnahmen	0	0	0,00		
	(-) Zuschuss / (+) Überschuss	-364.530	-323.530	-472.469,59		

Haushaltsplan Verwaltungshaushalt 2006 (in EUR)

Hhst.	Bezeichnung	Haushaltsansatz		R.-ergebnis	Amt	HV
		2006	2005	2004		
6	Bau- und Wohnungswesen, Verkehr					
	ABSCHLUSS EINZELPLAN					
	EINNAHMEN					
60	Bauverwaltung	1.267.680	1.262.050	1.282.318,35		
61	Städteplanung, Vermessung, Bauordnung	1.422.610	1.427.610	1.833.895,71		
62	Wohnungsbauförderung	1.300.320	1.397.060	1.148.696,77		
63	Gemeindestraßen	78.200	104.890	51.485,86		
65	Kreisstraßen	30.000	30.000	30.500,00		
66	Bundes- und Landesstraßen	39.500	39.500	42.300,00		
67	Straßenbeleuchtung und -reinigung	1.170	1.170	1.382,14		
68	Öffentliche Parkeinrichtungen	28.000	28.000	29.065,00		
	Summe Einnahmen	4.167.480	4.290.280	4.419.643,83		
	AUSGABEN					
60	Bauverwaltung	17.959.750	17.902.060	13.868.724,00		
61	Städteplanung, Vermessung, Bauordnung	4.134.190	4.038.340	3.802.585,69		
62	Wohnungsbauförderung	1.390.740	1.420.410	1.072.397,36		
63	Gemeindestraßen	6.248.960	6.217.560	5.286.042,70		
65	Kreisstraßen	279.930	281.030	274.108,36		
66	Bundes- und Landesstraßen	1.226.470	1.230.320	1.132.282,29		
67	Straßenbeleuchtung und -reinigung	2.550.000	2.528.010	2.607.820,00		
68	Öffentliche Parkeinrichtungen	24.810	30.110	-389,09		
69	Wasserläufe, Wasserbau	364.530	323.530	472.469,59		
	Summe Ausgaben	34.179.380	33.971.370	28.516.040,90		
	Summe Einnahmen	4.167.480	4.290.280	4.419.643,83		
	(-) Zuschuss / (+) Überschuss	-30.011.900	-29.681.090	-24.096.397,07		

Haushaltsplan Verwaltungshaushalt 2006 (in EUR)

Hhst.	Bezeichnung	Haushaltsansatz		R.-ergebnis	Amt	HV
		2006	2005	2004		
7	Öffentliche Einrichtungen, Wirtschaftsförderung					
70	Abwasserbeseitigung					
70200	Bedürfnisanstalten					
67500	Verwaltungskostenerstattungen Kostenerstattung an ESO für Reinigung und Pflege der Toilettenanlagen.	150.000	155.000	154.531,45	60	ü
67910	Verwaltungskostenbeiträge siehe Erläuterung zu Haushaltsstelle 00000.16910.	10.790	12.570	11.590,00	60	
	Summe Ausgaben	160.790	167.570	166.121,45		
	keine Einnahmen	0	0	0,00		
	Summe Ausgaben	160.790	167.570	166.121,45		
	(-) Zuschuss / (+) Überschuss	-160.790	-167.570	-166.121,45		

Haushaltsplan Verwaltungshaushalt 2006 (in EUR)

Hhst.	Bezeichnung	Haushaltsansatz		R.-ergebnis	Amt	HV
		2006	2005	2004		
7	Öffentliche Einrichtungen, Wirtschaftsförderung					
70	Abwasserbeseitigung					
	TEILABSCHLUSS ABSCHNITT					
	A U S G A B E N					
70200	Bedürfnisanstalten	160.790	167.570	166.121,45		
	Summe Ausgaben	160.790	167.570	166.121,45		
	Summe Einnahmen	0	0	0,00		
	(-) Zuschuss / (+) Überschuss	-160.790	-167.570	-166.121,45		

Haushaltsplan Verwaltungshaushalt 2006 (in EUR)

Hhst.	Bezeichnung	Haushaltsansatz		R.-ergebnis	Amt	HV
		2006	2005	2004		
73	Märkte					
73000	Marktverwaltung					
11820	Entgelte für Stromverbrauch	14.000	14.000	14.250,57	80	
14420	Miete für Standplätze <small>Gebührensätze siehe Übersicht über die Gebühren und Entgelte städtischer Einrichtungen.</small>	220.000	220.000	222.777,07	80	
15840	Erstattung Umsatzsteuer	0	0	15.008,67	20	3
	Summe Einnahmen	234.000	234.000	252.036,31		
52820	Anschaffung und Instandhaltung technische Ausstattung	1.530	1.530	1.206,38	80	
54020	Heizung	1.690	1.690	630,00	80	
54120	Reinigungskosten	2.800	2.800	2.470,80	80	
54320	Brandversicherung	250	250	249,20	80	
54520	Energie, Wasser	17.000	15.000	14.978,63	80	
64320	Umsatzsteuer	10.380	10.380	5.231,68	20	1
64520	Versicherungen	320	300	0,00	20	1
65020	Bürobedarf	80	80	0,00	80	1
65220	Telekomkosten allgemein	180	180	0,00	10	1
67500	Verwaltungskostenerstattungen <small>Marktreinigung durch den städt. Eigenbetrieb ESO.</small>	128.000	128.000	133.200,00	80	
67910	Verwaltungskostenbeiträge <small>siehe Erläuterung zu Haushaltsstelle 00000.16910.</small>	9.350	15.250	13.860,00	80	
	Summe Ausgaben	171.580	175.460	171.826,69		
	Summe Einnahmen	234.000	234.000	252.036,31		
	Summe Ausgaben	171.580	175.460	171.826,69		
	(-) Zuschuss / (+) Überschuss	62.420	58.540	80.209,62		
73100	Flohmarkt					
10020	Standplatzgebühren <small>Einnahmen aus der Vergabe des Flohmarktes an eine private Betreiberfirma. Änderung gem. Magistratsbeschluss v. 20.07.05</small>	40.000	63.910	63.911,48	31	
	Summe Einnahmen	40.000	63.910	63.911,48		
	Summe Einnahmen	40.000	63.910	63.911,48		
	keine Ausgaben	0	0	0,00		
	(-) Zuschuss / (+) Überschuss	40.000	63.910	63.911,48		

Haushaltsplan Verwaltungshaushalt 2006 (in EUR)

Hhst.	Bezeichnung	Haushaltsansatz		R.-ergebnis	Amt	HV
		2006	2005	2004		
7	Öffentliche Einrichtungen, Wirtschaftsförderung					
73	Märkte					
	TEILABSCHLUSS ABSCHNITT					
	EINNAHMEN					
73000	Marktverwaltung	234.000	234.000	252.036,31		
73100	Flohmarkt	40.000	63.910	63.911,48		
	Summe Einnahmen	274.000	297.910	315.947,79		
	AUSGABEN					
73000	Marktverwaltung	171.580	175.460	171.826,69		
	Summe Ausgaben	171.580	175.460	171.826,69		
	Summe Einnahmen	274.000	297.910	315.947,79		
	(-) Zuschuss / (+) Überschuss	102.420	122.450	144.121,10		

Haushaltsplan Verwaltungshaushalt 2006 (in EUR)

Hhst.	Bezeichnung	Haushaltsansatz		R.-ergebnis 2004	Amt	HV
		2006	2005			
75	Bestattungswesen					
75000	Friedhöfe					
14120	Miete für Dienstwohnungen	6.500	6.500	6.377,80	60	
	Summe Einnahmen	6.500	6.500	6.377,80		
57000	Pflege der Ehren- und Legatgräber	3.700	3.700	3.650,64	20	
	<small>Aufgrund diverser Beschlüsse des Magistrats soll zur Würdigung bestimmter Persönlichkeiten der Erhalt deren Gräber sichergestellt werden. Ab dem Hj 2002 soll die finanzielle Abwicklung durch die Kämmerei über den Haushalt der Stadt erfolgen. Der Ansatz richtet sich der Höhe nach nach der Anforderung des ESO, Städt. Friedhöfe.</small>					
	Summe Ausgaben	3.700	3.700	3.650,64		
	Summe Einnahmen	6.500	6.500	6.377,80		
	Summe Ausgaben	3.700	3.700	3.650,64		
	(-) Zuschuss / (+) Überschuss	2.800	2.800	2.727,16		

Haushaltsplan Verwaltungshaushalt 2006 (in EUR)

Hhst.	Bezeichnung	Haushaltsansatz		R.-ergebnis	Amt	HV
		2006	2005	2004		
7	Öffentliche Einrichtungen, Wirtschaftsförderung					
75	Bestattungswesen					
	TEILABSCHLUSS ABSCHNITT					
	EINNAHMEN					
75000	Friedhöfe	6.500	6.500	6.377,80		
	Summe Einnahmen	6.500	6.500	6.377,80		
	AUSGABEN					
75000	Friedhöfe	3.700	3.700	3.650,64		
	Summe Ausgaben	3.700	3.700	3.650,64		
	Summe Einnahmen	6.500	6.500	6.377,80		
	(-) Zuschuss / (+) Überschuss	2.800	2.800	2.727,16		

Haushaltsplan Verwaltungshaushalt 2006 (in EUR)

Hhst.	Bezeichnung	Haushaltsansatz		R.-ergebnis	Amt	HV
		2006	2005	2004		
76	Sonstige öffentliche Einrichtungen					
76000	Öffentliche Brunnen, Uhren usw.					
51520	Betrieb der öffentlichen Brunnen, Uhren usw.	110.000	112.100	128.036,71	60	ü
51530	Unterhaltung Brunnen, neue Maßnahmen	2.400	0	0,00	60	Ü
	Summe Ausgaben	112.400	112.100	128.036,71		
	keine Einnahmen	0	0	0,00		
	Summe Ausgaben	112.400	112.100	128.036,71		
	(-) Zuschuss / (+) Überschuss	-112.400	-112.100	-128.036,71		

Haushaltsplan Verwaltungshaushalt 2006 (in EUR)

Hhst.	Bezeichnung	Haushaltsansatz		R.-ergebnis	Amt	HV
		2006	2005	2004		
7	Öffentliche Einrichtungen, Wirtschaftsförderung					
76	Sonstige öffentliche Einrichtungen					
	TEILABSCHLUSS ABSCHNITT					
	A U S G A B E N					
76000	Öffentliche Brunnen, Uhren usw.	112.400	112.100	128.036,71		
	Summe Ausgaben	112.400	112.100	128.036,71		
	Summe Einnahmen	0	0	0,00		
	(-) Zuschuss / (+) Überschuss	-112.400	-112.100	-128.036,71		

Haushaltsplan Verwaltungshaushalt 2006 (in EUR)

Hhst.	Bezeichnung	Haushaltsansatz		R.-ergebnis 2004	Amt	HV
		2006	2005			
79	Fremdenverkehr, sonstige Förderung von Wirtschaft und Verkehr					
79000	Offenbacher-Stadtinformation-Gesellschaft mbH (OSG)					
13000	Verkaufserlöse aus besonderem Verkauf <i>siehe Erläuterung zu den Unterabschnitten</i>	0	0	1.301,85	13	
	Summe Einnahmen	0	0	1.301,85		
	Summe Einnahmen	0	0	1.301,85		
	keine Ausgaben	0	0	0,00		
	(-) Zuschuss / (+) Überschuss	0	0	1.301,85		
79100	Wirtschaftsförderung					
13020	Erlös aus Gutachtenverkäufen	0	0	100,00	80	3
	Summe Einnahmen	0	0	100,00		
40000	Persönliche Ausgaben SNA	435.750	394.800	413.405,59	11	S A
52020	Instandhaltung von Büromaschinen und Einrichtungen	60	60	0,00	80	
53320	Miete Betriebseinrichtungen	920	920	858,95	80	
56220	Aus- und Fortbildung	2.560	2.560	1.473,90	80	
62030	Wirtschaftswerbung und -förderung	56.250	56.250	45.076,59	80	Ü
64520	Versicherungen	1.900	790	0,00	20	1
65020	Bürobedarf	3.070	3.070	1.944,19	80	
65120	Bücher, Zeitschriften, usw.	1.560	1.560	1.475,50	80	
65220	Telekomkosten allgemein	6.300	6.300	3.416,21	10	1
65420	Dienstreisen	3.070	3.070	2.446,94	80	
67520	Reinigung	4.640	4.640	6.573,19	60	1 ü
71710	Offenbacher Lederwarenpreis <i>Der Offenbacher Lederwarenpreis wird nur alle 2 Jahre verliehen</i>	0	5.000	0,00	80	
	Summe Ausgaben	516.080	479.020	476.671,06		
	Summe Einnahmen	0	0	100,00		
	Summe Ausgaben	516.080	479.020	476.671,06		
	(-) Zuschuss / (+) Überschuss	-516.080	-479.020	-476.571,06		

Haushaltsplan Verwaltungshaushalt 2006 (in EUR)

Hhst.	Bezeichnung	Haushaltsansatz		R.-ergebnis	Amt	HV
		2006	2005	2004		
7	Öffentliche Einrichtungen, Wirtschaftsförderung					
79	Fremdenverkehr, sonstige Förderung von Wirtschaft und Verkehr					
	TEILABSCHLUSS ABSCHNITT					
	EINNAHMEN					
79000	Offenbacher-Stadtinformation-Gesellschaft mbH (OSG)	0	0	1.301,85		
79100	Wirtschaftsförderung	0	0	100,00		
	Summe Einnahmen	0	0	1.401,85		
	AUSGABEN					
79100	Wirtschaftsförderung	516.080	479.020	476.671,06		
	Summe Ausgaben	516.080	479.020	476.671,06		
	Summe Einnahmen	0	0	1.401,85		
	(-) Zuschuss / (+) Überschuss	-516.080	-479.020	-475.269,21		

Haushaltsplan Verwaltungshaushalt 2006 (in EUR)

Hhst.	Bezeichnung	Haushaltsansatz		R.-ergebnis	Amt	HV
		2006	2005	2004		
7	Öffentliche Einrichtungen, Wirtschaftsförderung					
	ABSCHLUSS EINZELPLAN					
	EINNAHMEN					
73	Märkte	274.000	297.910	315.947,79		
75	Bestattungswesen	6.500	6.500	6.377,80		
79	Fremdenverkehr, sonstige Förderung von Wirtschaft und Verkehr	0	0	1.401,85		
	Summe Einnahmen	280.500	304.410	323.727,44		
	AUSGABEN					
70	Abwasserbeseitigung	160.790	167.570	166.121,45		
73	Märkte	171.580	175.460	171.826,69		
75	Bestattungswesen	3.700	3.700	3.650,64		
76	Sonstige öffentliche Einrichtungen	112.400	112.100	128.036,71		
79	Fremdenverkehr, sonstige Förderung von Wirtschaft und Verkehr	516.080	479.020	476.671,06		
	Summe Ausgaben	964.550	937.850	946.306,55		
	Summe Einnahmen	280.500	304.410	323.727,44		
	(-) Zuschuss / (+) Überschuss	-684.050	-633.440	-622.579,11		

Haushaltsplan Verwaltungshaushalt 2006 (in EUR)

Hhst.	Bezeichnung	Haushaltsansatz		R.-ergebnis	Amt	HV
		2006	2005	2004		
8	Wirtschaftliche Unternehmen, allgemeines Grund- und Sondervermögen					
81	Versorgungsunternehmen					
81300	Gasversorgung Offenbach GmbH (GVO)					
22620	Konzessionsabgabe Gasversorgung OF GmbH	430.000	426.400	482.546,14	20	
	Summe Einnahmen	430.000	426.400	482.546,14		
	Summe Einnahmen	430.000	426.400	482.546,14		
	keine Ausgaben	0	0	0,00		
	(-) Zuschuss / (+) Überschuss	430.000	426.400	482.546,14		
81700	Kombinierte Versorgungsunternehmen					
22520	Konzessionsabgabe Strom (EVO)	4.800.000	4.469.900	4.978.468,64	20	
22530	Konzessionsabgabe Wasser (EVO)	2.200.000	2.330.400	2.330.400,00	20	
26250	Ausfallbürgschaftsgebühren	49.000	49.000	39.997,03	20	
	Summe Einnahmen	7.049.000	6.849.300	7.348.865,67		
	Summe Einnahmen	7.049.000	6.849.300	7.348.865,67		
	keine Ausgaben	0	0	0,00		
	(-) Zuschuss / (+) Überschuss	7.049.000	6.849.300	7.348.865,67		
81750	ESO Eigenbetrieb Stadt Offenbach - Kommunale Dienstleistungen					
21520	Verzinsung Eigenkapital ESO	807.840	807.840	0,00	20	
	Summe Einnahmen	807.840	807.840	0,00		
	Summe Einnahmen	807.840	807.840	0,00		
	keine Ausgaben	0	0	0,00		
	(-) Zuschuss / (+) Überschuss	807.840	807.840	0,00		

Haushaltsplan Verwaltungshaushalt 2006 (in EUR)

Hhst.	Bezeichnung	Haushaltsansatz		R.-ergebnis	Amt	HV
		2006	2005	2004		
8	Wirtschaftliche Unternehmen, allgemeines Grund- und Sondervermögen					
81	Versorgungsunternehmen					
	TEILABSCHLUSS ABSCHNITT					
	EINNAHMEN					
81300	Gasversorgung Offenbach GmbH (GVO)	430.000	426.400	482.546,14		
81700	Kombinierte Versorgungsunternehmen	7.049.000	6.849.300	7.348.865,67		
81750	ESO Eigenbetrieb Stadt Offenbach - Kommunale Dienstleistungen	807.840	807.840	0,00		
	Summe Einnahmen	8.286.840	8.083.540	7.831.411,81		
	(-) Zuschuss / (+) Überschuss	8.286.840	8.083.540	7.831.411,81		

Haushaltsplan Verwaltungshaushalt 2006 (in EUR)

Hhst.	Bezeichnung	Haushaltsansatz		R.-ergebnis	Amt	HV
		2006	2005	2004		
82	Verkehrsunternehmen					
82000	S-Bahn-Citytrasse					
16400	Erstattung durch DB	0	0	533,79	60	
	Summe Einnahmen	0	0	533,79		
	Summe Einnahmen	0	0	533,79		
	keine Ausgaben	0	0	0,00		
	(-) Zuschuss / (+) Überschuss	0	0	533,79		
82010	S-Bahn-Rodgau					
40000	Persönliche Ausgaben SNA	313.650	311.950	298.280,51	11	S A
56020	Dienst- und Schutzbekleidung	0	500	0,00	60	
59020	Sonstiges Verbrauchsmaterial	9.820	9.820	4.006,59	60	1 ü
65220	Telekommkosten allgemein	5.000	5.000	2.303,83	10	1
65530	Planung und Bauleitung	7.670	7.670	0,00	60	ü
	Summe Ausgaben	336.140	334.940	304.590,93		
	keine Einnahmen	0	0	0,00		
	Summe Ausgaben	336.140	334.940	304.590,93		
	(-) Zuschuss / (+) Überschuss	-336.140	-334.940	-304.590,93		
82030	Rhein-Main-Verkehrsverbund					
71520	RMV - Umlage	83.190	83.190	73.816,88	60	ü
	<i>Die Bewirtschaftung wurde in Absprache mit Dezernat II Amt 60 übertragen, da dort auch die entsprechenden Planungen stattfinden.</i>					
	Summe Ausgaben	83.190	83.190	73.816,88		
	keine Einnahmen	0	0	0,00		
	Summe Ausgaben	83.190	83.190	73.816,88		
	(-) Zuschuss / (+) Überschuss	-83.190	-83.190	-73.816,88		
82040	Integriertes Verkehrsmanagement Region Rhein Main (IVM)					
71520	IVM-Umlage	15.410	15.410	15.403,18	20	ü
	Summe Ausgaben	15.410	15.410	15.403,18		
	keine Einnahmen	0	0	0,00		
	Summe Ausgaben	15.410	15.410	15.403,18		
	(-) Zuschuss / (+) Überschuss	-15.410	-15.410	-15.403,18		

Haushaltsplan Verwaltungshaushalt 2006 (in EUR)

Hhst.	Bezeichnung	Haushaltsansatz		R.-ergebnis	Amt	HV
		2006	2005	2004		
8	Wirtschaftliche Unternehmen, allgemeines Grund- und Sondervermögen					
82	Verkehrsunternehmen					
	TEILABSCHLUSS ABSCHNITT					
	EINNAHMEN					
82000	S-Bahn-Citytrasse	0	0	533,79		
	Summe Einnahmen	0	0	533,79		
	AUSGABEN					
82010	S-Bahn-Rodgau	336.140	334.940	304.590,93		
82030	Rhein-Main-Verkehrsverbund	83.190	83.190	73.816,88		
82040	Integriertes Verkehrsmanagement Region Rhein Main (IVM)	15.410	15.410	15.403,18		
	Summe Ausgaben	434.740	433.540	393.810,99		
	Summe Einnahmen	0	0	533,79		
	(-) Zuschuss / (+) Überschuss	-434.740	-433.540	-393.277,20		

Haushaltsplan Verwaltungshaushalt 2006 (in EUR)

Hhst.	Bezeichnung	Haushaltsansatz		R.-ergebnis	Amt	HV
		2006	2005	2004		
84	Unternehmen der Wirtschaftsförderung					
84000	Stadthalle					
71500	Verlustübernahme Stadthalle <small>In 2005 wird der zu übernehmende Verlust des Vorjahres aus dem Betrieb der Stadthalle eingestellt.</small>	535.000	535.000	511.237,65	20	ü
	Summe Ausgaben	535.000	535.000	511.237,65		
	keine Einnahmen	0	0	0,00		
	Summe Ausgaben	535.000	535.000	511.237,65		
	(-) Zuschuss / (+) Überschuss	-535.000	-535.000	-511.237,65		

Haushaltsplan Verwaltungshaushalt 2006 (in EUR)

Hhst.	Bezeichnung	Haushaltsansatz		R.-ergebnis	Amt	HV
		2006	2005	2004		
8	Wirtschaftliche Unternehmen, allgemeines Grund- und Sondervermögen					
84	Unternehmen der Wirtschaftsförderung					
	TEILABSCHLUSS ABSCHNITT					
	A U S G A B E N					
84000	Stadthalle	535.000	535.000	511.237,65		
	Summe Ausgaben	535.000	535.000	511.237,65		
	Summe Einnahmen	0	0	0,00		
	(-) Zuschuss / (+) Überschuss	-535.000	-535.000	-511.237,65		

Haushaltsplan Verwaltungshaushalt 2006 (in EUR)

Hhst.	Bezeichnung	Haushaltsansatz		R.-ergebnis	Amt	HV
		2006	2005	2004		
85	Land- und forstwirtschaftliche Unternehmen					
85500	Forstwirtschaftliche Unternehmen					
11820	Nutzungsentgelte	530	530	579,50	80	PK
13020	Verkaufserlöse	171.490	171.490	234.489,87	80	3
13220	Nebennutzungen	3.500	3.500	6.850,25	80	
15420	Vermietung Forstschlepper	3.080	3.080	2.552,00	80	3
16600	Einnahmen Rechnungen Dritter	530	530	0,00	80	
	Summe Einnahmen	179.130	179.130	244.471,62		
40000	Persönliche Ausgaben SNA	179.800	174.000	169.006,91	11	S A
50050	Instandhaltung der Gebäude	720	720	362,25	80	1
51720	Verbrauchsmittel	18.590	18.590	17.804,22	80	
	<i>U. a. für Aufforstungspflanzen, Wildschutzzäune, Wegebau, Bänke, Schutzhütten usw.</i>					
51820	Unternehmereinsatz	71.460	71.460	118.503,85	80	Ü
	<i>U. a. Rücke- und Fällkosten, Wegebau im Zuge der Holzabfuhr, Pflegemaßnahmen.</i>					
51920	Instandhaltung forstwirtschaftlicher Grundstücke und Wege	5.370	5.370	3.773,84	80	Ü
52820	Anschaffung und Instandhaltung technischer Ausstattung	1.610	1.610	1.255,87	80	
54020	Heizung	2.110	2.110	2.003,31	80	
54220	Grundsteuer, Hausgebühren	2.780	2.780	2.168,04	80	1
54320	Gebäudeversicherung	760	160	106,15	80	
54520	Energie, Wasser	470	470	422,58	80	
55000	KFz-Kosten	16.000	16.000	10.220,53	80	
56020	Dienst- und Schutzbekleidung	1.230	1.230	929,85	80	
62030	Umweltschutz - Waldreinigung	260	260	0,00	80	
64520	Versicherungen	2.270	2.630	818,00	20	1
65220	Telekomkosten allgemein	550	550	75,00	10	1
67100	Beitrag an Land für die Kosten Forstverwaltung	51.650	51.650	51.599,28	80	
	<i>Aufgrund 3.Durchführungs-VO zum Hess. Forstgesetz vom 07.02.1980 (Berechnungentsprechend Flächenanteil) und Erlaß des Hess. Ministers für Landwirtschaft und Umwelt von 13.03.1978.</i>					
67910	Verwaltungskostenbeiträge	16.360	19.580	17.860,00	80	
	<i>siehe Erläuterung zu Haushaltsstelle 00000.16910.</i>					
	Summe Ausgaben	371.990	369.170	396.909,68		
	Summe Einnahmen	179.130	179.130	244.471,62		
	Summe Ausgaben	371.990	369.170	396.909,68		
	(-) Zuschuss / (+) Überschuss	-192.860	-190.040	-152.438,06		

Haushaltsplan Verwaltungshaushalt 2006 (in EUR)

Hhst.	Bezeichnung	Haushaltsansatz		R.-ergebnis	Amt	HV
		2006	2005	2004		
8	Wirtschaftliche Unternehmen, allgemeines Grund- und Sondervermögen					
85	Land- und forstwirtschaftliche Unternehmen					
	TEILABSCHLUSS ABSCHNITT					
	EINNAHMEN					
85500	Forstwirtschaftliche Unternehmen	179.130	179.130	244.471,62		
	Summe Einnahmen	179.130	179.130	244.471,62		
	AUSGABEN					
85500	Forstwirtschaftliche Unternehmen	371.990	369.170	396.909,68		
	Summe Ausgaben	371.990	369.170	396.909,68		
	Summe Einnahmen	179.130	179.130	244.471,62		
	(-) Zuschuss / (+) Überschuss	-192.860	-190.040	-152.438,06		

Haushaltsplan Verwaltungshaushalt 2006 (in EUR)

Hhst.	Bezeichnung	Haushaltsansatz		R.-ergebnis	Amt	HV
		2006	2005	2004		
87	Sonstige wirtschaftliche Unternehmen					
87100	Tiefgaragen Berliner Straße					
15840	Erstattung Umsatzsteuer <i>siehe Erläuterung zu den Unterabschnitten</i>	0	0	0,00	20	3
	Summe Einnahmen	0	0	0,00		
	keine Einnahmen	0	0	0,00		
	keine Ausgaben	0	0	0,00		
	(-) Zuschuss / (+) Überschuss	0	0	0,00		
87110	Tiefgarage Rathaus					
14320	Pacht Tiefgaragen	63.300	63.300	63.342,96	60	
14330	Erstattung Betriebskosten Tiefgarage Rathaus	9.200	9.200	8.806,89	60	
15840	Erstattung Umsatzsteuer	0	0	0,00	20	3
	Summe Einnahmen	72.500	72.500	72.149,85		
51020	Anteilige Betriebskosten <i>Die Haushaltsstelle ist von der Sperre gemäß § 107 HGO ausgeschlossen.</i>	15.340	15.340	0,00	60	
63910	Jobticket	20.450	20.450	20.450,00	11	
64320	Umsatzsteuer	9.820	9.820	8.009,44	20	
65830	Parkkostenersatz für Pressevertreter <i>Erstattung von Parkgebühren an Vertreter der regionalen Presse.</i>	1.280	1.280	828,10	13	
65840	Parkkostenersatz für Stadtverordnete	24.540	24.540	17.278,55	00	1
65850	Parkkostenersatz für Ausländerbeirat	2.050	2.050	190,10	00	1
65860	Parkkostenersatz für Magistrat	9.200	9.200	2.903,40	10	
65870	Parkkostenersatz für Sportkommission	120	120	0,00	52	
68010	Abschreibungen	12.780	12.780	12.780,00	60	
68510	Verzinsung des Anlagekapitals	7.160	7.670	10.230,00	60	
	Summe Ausgaben	102.740	103.250	72.669,59		
	Summe Einnahmen	72.500	72.500	72.149,85		
	Summe Ausgaben	102.740	103.250	72.669,59		
	(-) Zuschuss / (+) Überschuss	-30.240	-30.750	-519,74		
87300	Kindertagesstätten					
71500	Abdeckung von Verlusten (Kita) <i>Voraussichtlicher Planverlust analog Planergebnis 2005 und Gebäudenebenkosten.</i>	1.542.000	1.000.000	1.239.776,27	20	ü
	Summe Ausgaben	1.542.000	1.000.000	1.239.776,27		
	keine Einnahmen	0	0	0,00		
	Summe Ausgaben	1.542.000	1.000.000	1.239.776,27		
	(-) Zuschuss / (+) Überschuss	-1.542.000	-1.000.000	-1.239.776,27		

Haushaltsplan Verwaltungshaushalt 2006 (in EUR)

Hhst.	Bezeichnung	Haushaltsansatz		R.-ergebnis	Amt	HV
		2006	2005	2004		
87620	Regionalgesellschaften					
71500	FrankfurtRheinMain GmbH International Marketing of the Region Anteil am laufenden Geschäftsbetrieb	120.000	120.000	60.000,00	80	Ü
71510	Regionalpark Ballungraum RheinMain gGmbH Anteil am laufenden Geschäftsbetrieb	75.000	0	0,00	20	Ü
71520	Kulturregion Frankfurt Rhein-Main gGmbH Anteil am laufenden Geschäftsbetrieb	11.900	0	0,00	45	Ü
	Summe Ausgaben	206.900	120.000	60.000,00		
	keine Einnahmen	0	0	0,00		
	Summe Ausgaben	206.900	120.000	60.000,00		
	(-) Zuschuss / (+) Überschuss	-206.900	-120.000	-60.000,00		

Haushaltsplan Verwaltungshaushalt 2006 (in EUR)

Hhst.	Bezeichnung	Haushaltsansatz		R.-ergebnis	Amt	HV
		2006	2005	2004		
8	Wirtschaftliche Unternehmen, allgemeines Grund- und Sondervermögen					
87	Sonstige wirtschaftliche Unternehmen					
	TEILABSCHLUSS ABSCHNITT					
	EINNAHMEN					
87100	Tiefgaragen Berliner Straße	0	0	0,00		
87110	Tiefgarage Rathaus	72.500	72.500	72.149,85		
	Summe Einnahmen	72.500	72.500	72.149,85		
	AUSGABEN					
87110	Tiefgarage Rathaus	102.740	103.250	72.669,59		
87300	Kindertagesstätten	1.542.000	1.000.000	1.239.776,27		
87620	Regionalgesellschaften	206.900	120.000	60.000,00		
	Summe Ausgaben	1.851.640	1.223.250	1.372.445,86		
	Summe Einnahmen	72.500	72.500	72.149,85		
	(-) Zuschuss / (+) Überschuss	-1.779.140	-1.150.750	-1.300.296,01		

Haushaltsplan Verwaltungshaushalt 2006 (in EUR)

Hhst.	Bezeichnung	Haushaltsansatz 2006	Haushaltsansatz 2005	R.-ergebnis 2004	Amt	HV
88	Allgemeines Grundvermögen					
88000	Gewerbliche Vermietungen					
14220	Miete für Verwaltungs- und Gewerberäume Städt. Gewerbe- und Büroräume.	810.000	800.000	894.461,23	80	3
14320	Miete Ledermuseum	296.170	296.170	296.170,00	80	
14420	Sonstige Mieten, Nutzungsentgelte Verpachtung von Reklameflächen an städtischen Gebäuden und fiskalischen Flächen.	8.000	8.000	8.474,80	80	
15720	Schadenersatzleistungen	0	0	0,00	80	3
15840	Umsatzsteuer Erstattung	0	0	890,76	20	3
15920	Ersatzleistungen von Mietern	0	0	140,63	80	3
	Summe Einnahmen	1.114.170	1.104.170	1.200.137,42		
50050	Instandhaltung der Gebäude	195.800	195.800	190.704,55	80	1 Ü
54020	Heizung	112.480	112.480	97.365,89	80	
54220	Grundsteuer, Hausgebühren	50.000	65.000	70.546,67	80	1
54320	Gebäudeversicherung	25.500	18.200	17.331,08	80	
54520	Energie, Wasser	25.920	25.920	19.610,27	80	
64320	Umsatzsteuer	11.960	11.960	721,77	20	1
64520	Versicherungen	320	1.100	0,00	20	1
67500	Verwaltungskostenerstattungen Erstattung an ESO (Schnee- und Eisbeseitigung).	3.220	3.220	0,00	80	
67910	Verwaltungskostenbeiträge siehe Erläuterung zu Haushaltsstelle 00000.16910.	36.300	41.880	38.550,00	80	
68010	Abschreibungen Maßgebend für die Abschreibung sind Wert und betriebsgewöhnliche Nutzungsdauer der einzelnen Wirtschaftsgüter (siehe ansonsten Erläuterung bei Haushaltsstelle 91300.27010).	51.070	51.070	54.770,00	80	
68510	Verzinsung des Anlagekapitals	100.710	102.750	141.720,00	80	
71750	Zuschuß Waldzoo Hainbachtal Umsetzung von UA 36000	4.600	4.600	4.600,00	80	
	Summe Ausgaben	617.880	633.980	635.920,23		
	Summe Einnahmen	1.114.170	1.104.170	1.200.137,42		
	Summe Ausgaben	617.880	633.980	635.920,23		
	(-) Zuschuss / (+) Überschuss	496.290	470.190	564.217,19		
88010	Städtische Wohngebäude					
14130	Mietertrag Städtischer Wohngebäude	115.000	115.000	121.369,06	80	
	Summe Einnahmen	115.000	115.000	121.369,06		

Haushaltsplan Verwaltungshaushalt 2006 (in EUR)

Hhst.	Bezeichnung	Haushaltsansatz		R.-ergebnis 2004	Amt	HV
		2006	2005			
88010	Städtische Wohngebäude					
50050	Instandhaltung der städtischen Gebäude	40.000	35.000	45.000,00	80	Ü
53220	Mieten für Polizeidiensträume	5.220	5.220	5.220,00	80	
67510	Verwaltungskosten an GBO	38.000	38.000	26.758,12	80	
68010	Abschreibungen	7.970	7.970	11.270,00	80	
	Maßgebend für die Abschreibung sind Wert und betriebsgewöhnliche Nutzungsdauer der einzelnen Wirtschaftsgüter (siehe ansonsten Erläuterung bei Haushaltsstelle 91300.27010).					
68510	Verzinsung des Anlagekapitals	9.690	10.010	18.680,00	80	
	Summe Ausgaben	100.880	96.200	106.928,12		
	Summe Einnahmen	115.000	115.000	121.369,06		
	Summe Ausgaben	100.880	96.200	106.928,12		
	(-) Zuschuss / (+) Überschuss	14.120	18.800	14.440,94		
88100	Unbebauter Grundbesitz					
14020	Grundstückspachten Ca. 600 Pachtverhältnisse.	250.000	260.000	258.590,01	80	PK
14420	Nutzungsentgelte	4.090	4.090	5.500,00	80	PK
	Summe Einnahmen	254.090	264.090	264.090,01		
51820	Instandhaltung unbebauter Wege und Grundstücke Die Mittel sind für die Beseitigung von Verunreinigungen auf städtischen Grundstücken sowie für Sicherungs- und Pflegemaßnahmen bestimmt.	50.000	40.000	50.000,00	80	Ü
51920	Instandhaltung landwirtschaftliche Wege	2.560	2.560	631,30	80	
53020	Grundstückspacht	90	90	86,92	80	
54220	Grundsteuer, Hausgebühren	115.000	90.000	90.525,33	80	1
65030	Pläne, Veränderungsnachweise, usw.	2.560	2.560	1.322,47	80	
65520	Gerichtskosten	0	0	1.194,00	30	1
67500	Verrechnung ESO	14.830	14.830	0,00	80	
67910	Verwaltungskostenbeiträge siehe Erläuterung zu Haushaltsstelle 00000.16910.	10.610	10.080	10.550,00	80	
	Summe Ausgaben	195.650	160.120	154.310,02		
	Summe Einnahmen	254.090	264.090	264.090,01		
	Summe Ausgaben	195.650	160.120	154.310,02		
	(-) Zuschuss / (+) Überschuss	58.440	103.970	109.779,99		
88200	Erbbau, Erbpacht					
14620	Erbbauzinsen	2.700.000	2.650.500	2.652.099,09	80	
	Summe Einnahmen	2.700.000	2.650.500	2.652.099,09		
	Summe Einnahmen	2.700.000	2.650.500	2.652.099,09		
	keine Ausgaben	0	0	0,00		
	(-) Zuschuss / (+) Überschuss	2.700.000	2.650.500	2.652.099,09		

Haushaltsplan Verwaltungshaushalt 2006 (in EUR)

Hhst.	Bezeichnung	Haushaltsansatz		R.-ergebnis	Amt	HV
		2006	2005	2004		
88300	Jagdpacht, Fischereipacht					
14820	Jagd- und Fischereiabgaben	12.370	12.370	12.426,17	80	PK
	Summe Einnahmen	12.370	12.370	12.426,17		
	Summe Einnahmen	12.370	12.370	12.426,17		
	keine Ausgaben	0	0	0,00		
	(-) Zuschuss / (+) Überschuss	12.370	12.370	12.426,17		

Haushaltsplan Verwaltungshaushalt 2006 (in EUR)

Hhst.	Bezeichnung	Haushaltsansatz		R.-ergebnis	Amt	HV
		2006	2005	2004		
8	Wirtschaftliche Unternehmen, allgemeines Grund- und Sondervermögen					
88	Allgemeines Grundvermögen					
	TEILABSCHLUSS ABSCHNITT					
	EINNAHMEN					
88000	Gewerbliche Vermietungen	1.114.170	1.104.170	1.200.137,42		
88010	Städtische Wohngebäude	115.000	115.000	121.369,06		
88100	Unbebauter Grundbesitz	254.090	264.090	264.090,01		
88200	Erbbau, Erbpacht	2.700.000	2.650.500	2.652.099,09		
88300	Jagdrecht, Fischereipacht	12.370	12.370	12.426,17		
	Summe Einnahmen	4.195.630	4.146.130	4.250.121,75		
	AUSGABEN					
88000	Gewerbliche Vermietungen	617.880	633.980	635.920,23		
88010	Städtische Wohngebäude	100.880	96.200	106.928,12		
88100	Unbebauter Grundbesitz	195.650	160.120	154.310,02		
	Summe Ausgaben	914.410	890.300	897.158,37		
	Summe Einnahmen	4.195.630	4.146.130	4.250.121,75		
	(-) Zuschuss / (+) Überschuss	3.281.220	3.255.830	3.352.963,38		

Haushaltsplan Verwaltungshaushalt 2006 (in EUR)

Hhst.	Bezeichnung	Haushaltsansatz		R.-ergebnis	Amt	HV
		2006	2005	2004		
89	Allgemeines Sondervermögen					
89000	Unselbständige Stiftungen					
17700	Einnahmen Stiftungsvermögen, Spenden, Vereine u.a. Zinseinnahmen aus der Anlage des Stiftungskapitals.	75.000	75.000	49.541,25	20	3
	Summe Einnahmen	75.000	75.000	49.541,25		
70700	Zuweisungen zum Stiftungsvermögen	75.000	75.000	49.962,29	20	
	Summe Ausgaben	75.000	75.000	49.962,29		
	Summe Einnahmen	75.000	75.000	49.541,25		
	Summe Ausgaben	75.000	75.000	49.962,29		
	(-) Zuschuss / (+) Überschuss	0	0	-421,04		

Haushaltsplan Verwaltungshaushalt 2006 (in EUR)

Hhst.	Bezeichnung	Haushaltsansatz		R.-ergebnis	Amt	HV
		2006	2005	2004		
8	Wirtschaftliche Unternehmen, allgemeines Grund- und Sondervermögen					
89	Allgemeines Sondervermögen					
	TEILABSCHLUSS ABSCHNITT					
	EINNAHMEN					
89000	Unselbständige Stiftungen	75.000	75.000	49.541,25		
	Summe Einnahmen	75.000	75.000	49.541,25		
	AUSGABEN					
89000	Unselbständige Stiftungen	75.000	75.000	49.962,29		
	Summe Ausgaben	75.000	75.000	49.962,29		
	Summe Einnahmen	75.000	75.000	49.541,25		
	(-) Zuschuss / (+) Überschuss	0	0	-421,04		

Haushaltsplan Verwaltungshaushalt 2006 (in EUR)

Hhst.	Bezeichnung	Haushaltsansatz		R.-ergebnis	Amt	HV
		2006	2005	2004		
8	Wirtschaftliche Unternehmen, allgemeines Grund- und Sondervermögen					
	ABSCHLUSS EINZELPLAN					
	EINNAHMEN					
81	Versorgungsunternehmen	8.286.840	8.083.540	7.831.411,81		
82	Verkehrsunternehmen	0	0	533,79		
85	Land- und forstwirtschaftliche Unternehmen	179.130	179.130	244.471,62		
87	Sonstige wirtschaftliche Unternehmen	72.500	72.500	72.149,85		
88	Allgemeines Grundvermögen	4.195.630	4.146.130	4.250.121,75		
89	Allgemeines Sondervermögen	75.000	75.000	49.541,25		
	Summe Einnahmen	12.809.100	12.556.300	12.448.230,07		
	AUSGABEN					
82	Verkehrsunternehmen	434.740	433.540	393.810,99		
84	Unternehmen der Wirtschaftsförderung	535.000	535.000	511.237,65		
85	Land- und forstwirtschaftliche Unternehmen	371.990	369.170	396.909,68		
87	Sonstige wirtschaftliche Unternehmen	1.851.640	1.223.250	1.372.445,86		
88	Allgemeines Grundvermögen	914.410	890.300	897.158,37		
89	Allgemeines Sondervermögen	75.000	75.000	49.962,29		
	Summe Ausgaben	4.182.780	3.526.260	3.621.524,84		
	Summe Einnahmen	12.809.100	12.556.300	12.448.230,07		
	(-) Zuschuss / (+) Überschuss	8.626.320	9.030.040	8.826.705,23		

Haushaltsplan Verwaltungshaushalt 2006 (in EUR)

Hhst.	Bezeichnung	Haushaltsansatz		R.-ergebnis	Amt	HV
		2006	2005	2004		
9	Allgemeine Finanzwirtschaft					
90	Steuern, allgemeine Zuweisungen und allgemeine Umlagen					
90000	Steuern und steuerähnliche Abgaben					
00010	Grundsteuer A Hebesatz 250 v.H. gültig ab 01.01.1967	27.000	27.000	23.335,30	21	
00110	Grundsteuer B Hebesatz 400 v.H. gültig ab 01.01.1986	17.000.000	16.900.000	16.385.097,06	21	
00310	Gewerbsteuer Hebesatz 440 v.H. gültig ab 01.01.1986	60.000.000	58.500.000	68.045.790,16	21	3
01020	Gemeindeanteil Einkommensteuer	37.700.000	37.700.000	36.717.111,26	20	
01200	Gemeindeanteil Umsatzsteuer Zu erwartender Gemeindeanteil am Umsatzsteueraufkommen nach der Neuregelung des Gewerbesteuergesetzes etc.	6.000.000	6.000.000	6.040.926,65	20	
02120	Spielapparatesteuer Steuersätze gültig ab 01.01.2002	550.000	550.000	524.385,00	21	
	Apparate mit Gewinnmöglichkeit in Spielhallen		Monat/Apparat			
	Apparate ohne Gewinnmöglichkeit in Spielhallen		153 EUR			
	Gewaltapparate in Spielhallen		51 EUR			
	Apparate mit Gewinnmöglichkeit in Gaststätten		204 EUR			
	Apparate ohne Gewinnmöglichkeit in Gaststätten		76 EUR			
	Spielen um Geld- oder Sachwerte		25 EUR			
02210	Hundesteuer Steuersätze gültig ab 01.01.2002	225.000	225.000	226.269,85	21	
	Ersthund		Jahr/Hund			
	Zweithund		75 EUR			
	weitere Hunde		90 EUR			
			105 EUR			
02310	Getränkesteuer Steuersatz gültig ab 01.01.1992	900.000	900.000	936.123,45	21	
02510	Gaststättenerlaubnissteuer Steuersatz gültig ab 01.01.1992	160.000	160.000	158.216,25	21	
	2 v.H. des Gesamtumsatzes des ersten Geschäftsjahres; mindestens jedoch 255,65 EUR					
20700	Nachzahlungszinsen Eingeführt ab Erhebungszeitraum 1989.	2.000.000	1.550.000	3.441.387,11	21	3
	Summe Einnahmen	124.562.000	122.512.000	132.498.642,09		

Haushaltsplan Verwaltungshaushalt 2006 (in EUR)

Hhst.	Bezeichnung	Haushaltsansatz		R.-ergebnis	Amt	HV
		2006	2005	2004		
90000	Steuern und steuerähnliche Abgaben					
81010	Gewerbesteuerumlage Für 60 Mio. € Gewerbesteueraufkommen sind bei einem voraussichtlichen Vervielfältiger von 75 Punkten unter Berücksichtigung der avisierten Erstattung 10,2 Mio. € Gewerbesteuerumlage abzuführen.	10.231.000	9.223.000	11.847.901,52	20	ü
84110	Erstattungszinsen Eingeführt ab Erhebungszeitraum 1989.	1.550.000	1.550.000	1.000.789,76	21	ü
	Summe Ausgaben	11.781.000	10.773.000	12.848.691,28		
	Summe Einnahmen	124.562.000	122.512.000	132.498.642,09		
	Summe Ausgaben	11.781.000	10.773.000	12.848.691,28		
	(-) Zuschuss / (+) Überschuss	112.781.000	111.739.000	119.649.950,81		
90500	Allgemeine Finanzausweisungen					
04100	Schlüsselzuweisung Nach dem Finanzausgleichsgesetz (FAG).	37.536.230	37.536.230	46.650.847,00	20	
05100	Zuweisung Landesausgleichsstock	0	0	3.500.000,00	20	
06100	Zuweisung des Grunderwerbsteueraufkommens 1/3 des örtlichen Grunderwerbsteueraufkommens nach dem am 01.01.1997 neu geregelten Grunderwerbsteuerrecht.	3.000.000	3.000.000	4.236.010,15	20	
09100	Ausgleichsleistungen nach dem Familienleistungsausgleich	2.403.070	2.403.070	2.244.946,79	20	
09200	Leistungen des Landes aus der Umsetzung des vierten Gesetzes für moderne Dienstleistungen am Arbeitsmarkt	2.550.000	2.550.000	0,00	50	
	Summe Einnahmen	45.489.300	45.489.300	56.631.803,94		
	Summe Einnahmen	45.489.300	45.489.300	56.631.803,94		
	keine Ausgaben	0	0	0,00		
	(-) Zuschuss / (+) Überschuss	45.489.300	45.489.300	56.631.803,94		
90600	Allgemeine Umlagen					
83200	Verbandsumlage LWV Hessen	17.500.000	19.632.790	16.823.500,54	20	
	Summe Ausgaben	17.500.000	19.632.790	16.823.500,54		
	keine Einnahmen	0	0	0,00		
	Summe Ausgaben	17.500.000	19.632.790	16.823.500,54		
	(-) Zuschuss / (+) Überschuss	-17.500.000	-19.632.790	-16.823.500,54		
90800	Verbandsumlagen					
83200	Umlage Planungsverband Ballungsraum Frankfurt Rhein-Main Die Berechnung der Umlage erfolgt gemäß § 42 FAG.	860.000	860.000	691.283,62	20	
	Summe Ausgaben	860.000	860.000	691.283,62		
	keine Einnahmen	0	0	0,00		
	Summe Ausgaben	860.000	860.000	691.283,62		
	(-) Zuschuss / (+) Überschuss	-860.000	-860.000	-691.283,62		

Haushaltsplan Verwaltungshaushalt 2006 (in EUR)

Hhst.	Bezeichnung	Haushaltsansatz		R.-ergebnis	Amt	HV
		2006	2005	2004		
9	Allgemeine Finanzwirtschaft					
90	Steuern, allgemeine Zuweisungen und allgemeine Umlagen					
	TEILABSCHLUSS ABSCHNITT					
	EINNAHMEN					
90000	Steuern und steuerähnliche Abgaben	124.562.000	122.512.000	132.498.642,09		
90500	Allgemeine Finanzaufweisungen	45.489.300	45.489.300	56.631.803,94		
	Summe Einnahmen	170.051.300	168.001.300	189.130.446,03		
	AUSGABEN					
90000	Steuern und steuerähnliche Abgaben	11.781.000	10.773.000	12.848.691,28		
90600	Allgemeine Umlagen	17.500.000	19.632.790	16.823.500,54		
90800	Verbandsumlagen	860.000	860.000	691.283,62		
	Summe Ausgaben	30.141.000	31.265.790	30.363.475,44		
	Summe Einnahmen	170.051.300	168.001.300	189.130.446,03		
	(-) Zuschuss / (+) Überschuss	139.910.300	136.735.510	158.766.970,59		

Haushaltsplan Verwaltungshaushalt 2006 (in EUR)

Hhst.	Bezeichnung	Haushaltsansatz		R.-ergebnis	Amt	HV												
		2006	2005	2004														
91	Sonstige allgemeine Finanzwirtschaft																	
91100	Kredite und Kreditbeschaffungskosten																	
80800	Zinsausgaben Verzinsung der im Kassenbestand enthaltenen Sonderrücklagen und Zinsaufwand für kurzfristig benötigte Liquiditätsmittel.	6.391.200	6.391.200	3.704.780,82	20	1 ü												
	Summe Ausgaben	6.391.200	6.391.200	3.704.780,82														
	keine Einnahmen	0	0	0,00														
	Summe Ausgaben	6.391.200	6.391.200	3.704.780,82														
	(-) Zuschuss / (+) Überschuss	-6.391.200	-6.391.200	-3.704.780,82														
91200	Schuldendienst																	
80100	Zinsausgaben Land	2.970	2.970	5.420,25	20	1 ü												
80800	Zinsausgaben Kreditmarkt	9.000.000	9.000.000	8.420.062,35	20	1 Ü												
	Summe Ausgaben	9.002.970	9.002.970	8.425.482,60														
	keine Einnahmen	0	0	0,00														
	Summe Ausgaben	9.002.970	9.002.970	8.425.482,60														
	(-) Zuschuss / (+) Überschuss	-9.002.970	-9.002.970	-8.425.482,60														
91300	Kalkulatorische Einnahmen und Ausgaben																	
27010	Abschreibungen Kalkulatorische Abschreibungen für bewegliche und unbewegliche Wirtschaftsgüter (Einzelwert über 410 EUR (800,00 DM) der kostenrechnenden Einrichtungen (gemäß § 12 GemHVO), Die Abschreibung wird linear entsprechend der betriebsgewöhnlichen Nutzungsdauer der jeweiligen Anlagegüter vorgenommen.	83.860	83.860	90.860,00	20													
	<table border="0"> <thead> <tr> <th>UA</th> <th>Betrag</th> </tr> </thead> <tbody> <tr><td>43120</td><td>12.040 EUR</td></tr> <tr><td>87110</td><td>12.780 EUR</td></tr> <tr><td>88000</td><td>51.070 EUR</td></tr> <tr><td>88010</td><td>7.970 EUR</td></tr> <tr><td>insgesamt</td><td>83.860 EUR</td></tr> </tbody> </table>	UA	Betrag	43120	12.040 EUR	87110	12.780 EUR	88000	51.070 EUR	88010	7.970 EUR	insgesamt	83.860 EUR					
UA	Betrag																	
43120	12.040 EUR																	
87110	12.780 EUR																	
88000	51.070 EUR																	
88010	7.970 EUR																	
insgesamt	83.860 EUR																	
27510	Verzinsung des Anlagekapitals Kalkulatorische Verzinsung des Anlagekapitals (Fremd- und Eigenmittel gekürzt um Beiträge, Zuweisungen und Zuschüsse) der kostenrechnenden Einrichtungen (gemäß § 12 GemHVO). (Für Wohngebäude (UA 88000) wurde der im sozialen Wohnungsbau übliche Zinssatz von 4 % angesetzt.)	184.030	186.900	237.100,00	20													
	<table border="0"> <thead> <tr> <th>UA</th> <th>Betrag</th> </tr> </thead> <tbody> <tr><td>43120</td><td>66.470 EUR</td></tr> <tr><td>87110</td><td>7.160 EUR</td></tr> <tr><td>88000</td><td>100.710 EUR</td></tr> <tr><td>88010</td><td>9.690 EUR</td></tr> <tr><td>insgesamt</td><td>184.030 EUR</td></tr> </tbody> </table>	UA	Betrag	43120	66.470 EUR	87110	7.160 EUR	88000	100.710 EUR	88010	9.690 EUR	insgesamt	184.030 EUR					
UA	Betrag																	
43120	66.470 EUR																	
87110	7.160 EUR																	
88000	100.710 EUR																	
88010	9.690 EUR																	
insgesamt	184.030 EUR																	
	Summe Einnahmen	267.890	270.760	327.960,00														

Haushaltsplan Verwaltungshaushalt 2006 (in EUR)

Hhst.	Bezeichnung	Haushaltsansatz		R.-ergebnis 2004	Amt	HV
		2006	2005			
91300	Kalkulatorische Einnahmen und Ausgaben					
	Summe Einnahmen	267.890	270.760	327.960,00		
	keine Ausgaben	0	0	0,00		
	(-) Zuschuss / (+) Überschuss	267.890	270.760	327.960,00		
91500	Zuführungen zwischen Verwaltungs- und Vermögenshaushalt					
26310	Beiträge der Dienststellen zur Selbstversicherungsrücklage	82.000	82.000	56.235,37	20	
28020	Zuführung vom Vermögenshaushalt Entnahme aus der Selbstversicherungsrücklage.	95.710	95.710	50.031,03	20	3
	Summe Einnahmen	177.710	177.710	106.266,40		
86020	Zuführung zum Vermögenshaushalt Gemäß § 22 GemHVO sind die Kreditbeschaffungskosten und die ordentliche Tilgung von Krediten durch eine Zuführung aus dem Verwaltungshaushalt zu finanzieren, soweit hierfür nicht andere Einnahmen zur Verfügung stehen (Mindestzuführung). Einnahmen bei Haushaltsstelle 91500.30020.	10.329.260	10.261.490	17.118.728,38	20	
	Summe Ausgaben	10.329.260	10.261.490	17.118.728,38		
	Summe Einnahmen	177.710	177.710	106.266,40		
	Summe Ausgaben	10.329.260	10.261.490	17.118.728,38		
	(-) Zuschuss / (+) Überschuss	-10.151.550	-10.083.780	-17.012.461,98		
91600	Zinsen aus Geldanlagen					
20700	Zinseinnahmen	50.000	50.000	63.220,43	21	
	Summe Einnahmen	50.000	50.000	63.220,43		
	Summe Einnahmen	50.000	50.000	63.220,43		
	keine Ausgaben	0	0	0,00		
	(-) Zuschuss / (+) Überschuss	50.000	50.000	63.220,43		

Haushaltsplan Verwaltungshaushalt 2006 (in EUR)

Hhst.	Bezeichnung	Haushaltsansatz		R.-ergebnis	Amt	HV
		2006	2005	2004		
9	Allgemeine Finanzwirtschaft					
91	Sonstige allgemeine Finanzwirtschaft					
	TEILABSCHLUSS ABSCHNITT					
	EINNAHMEN					
91300	Kalkulatorische Einnahmen und Ausgaben	267.890	270.760	327.960,00		
91500	Zuführungen zwischen Verwaltungs- und Vermögenshaushalt	177.710	177.710	106.266,40		
91600	Zinsen aus Geldanlagen	50.000	50.000	63.220,43		
	Summe Einnahmen	495.600	498.470	497.446,83		
	AUSGABEN					
91100	Kredite und Kreditbeschaffungskosten	6.391.200	6.391.200	3.704.780,82		
91200	Schuldendienst	9.002.970	9.002.970	8.425.482,60		
91500	Zuführungen zwischen Verwaltungs- und Vermögenshaushalt	10.329.260	10.261.490	17.118.728,38		
	Summe Ausgaben	25.723.430	25.655.660	29.248.991,80		
	Summe Einnahmen	495.600	498.470	497.446,83		
	(-) Zuschuss / (+) Überschuss	-25.227.830	-25.157.190	-28.751.544,97		

Haushaltsplan Verwaltungshaushalt 2006 (in EUR)

Hhst.	Bezeichnung	Haushaltsansatz		R.-ergebnis	Amt	HV
		2006	2005	2004		
92	Abwicklung der Vorjahre					
92000	Abwicklung der Vorjahre					
89020	Abwicklung der Vorjahre	276.852.990	241.776.410	194.185.094,88	20	
	Fehlbetrag Rechnungsergebnis 2004	218.618.512,09 EUR				
	+ Periodensaldo Haushalt 2005:	58.234.480,00 EUR				

	= Im Hj. 2005 veranschlagter Altfehlbetrag:	276.852.992,09 EUR				
	=====					
	Veranschlagter Betrag gerundet auf voll 10 EUR.					
	Summe Ausgaben	276.852.990	241.776.410	194.185.094,88		
	keine Einnahmen	0	0	0,00		
	Summe Ausgaben	276.852.990	241.776.410	194.185.094,88		
	(-) Zuschuss / (+) Überschuss	-276.852.990	-241.776.410	-194.185.094,88		

Haushaltsplan Verwaltungshaushalt 2006 (in EUR)

Hhst.	Bezeichnung	Haushaltsansatz		R.-ergebnis	Amt	HV
		2006	2005	2004		
9	Allgemeine Finanzwirtschaft					
92	Abwicklung der Vorjahre					
	TEILABSCHLUSS ABSCHNITT					
	A U S G A B E N					
92000	Abwicklung der Vorjahre	276.852.990	241.776.410	194.185.094,88		
	Summe Ausgaben	276.852.990	241.776.410	194.185.094,88		
	Summe Einnahmen	0	0	0,00		
	(-) Zuschuss / (+) Überschuss	-276.852.990	-241.776.410	-194.185.094,88		

Haushaltsplan Verwaltungshaushalt 2006 (in EUR)

Hhst.	Bezeichnung	Haushaltsansatz		R.-ergebnis	Amt	HV
		2006	2005	2004		
9	Allgemeine Finanzwirtschaft					
	ABSCHLUSS EINZELPLAN					
	EINNAHMEN					
90	Steuern, allgemeine Zuweisungen und allgemeine Umlagen	170.051.300	168.001.300	189.130.446,03		
91	Sonstige allgemeine Finanzwirtschaft	495.600	498.470	497.446,83		
	Summe Einnahmen	170.546.900	168.499.770	189.627.892,86		
	AUSGABEN					
90	Steuern, allgemeine Zuweisungen und allgemeine Umlagen	30.141.000	31.265.790	30.363.475,44		
91	Sonstige allgemeine Finanzwirtschaft	25.723.430	25.655.660	29.248.991,80		
92	Abwicklung der Vorjahre	276.852.990	241.776.410	194.185.094,88		
	Summe Ausgaben	332.717.420	298.697.860	253.797.562,12		
	Summe Einnahmen	170.546.900	168.499.770	189.627.892,86		
	(-) Zuschuss / (+) Überschuss	-162.170.520	-130.198.090	-64.169.669,26		

Erläuterungen zu den Unterabschnitten im Verwaltungshaushalt

Einzelplan 0

02800 Standesamtsaufsicht

Führung der Standesamt-Zweitbücher (Räumlich und Organisatorisch getrennt vom Standesamt).

03001 Umstieg auf "Neues Kommunales Rechnung- und Steuerungssystem" (NKRS)

Um eine Kostenkontrolle über das Projekt zu haben, werden hier alle bei der Stadt Offenbach mit dem Umstieg auf das NKRS anfallenden Ausgaben verbucht. Die Ansätze sind geschätzt, da keine Erfahrungswerte vorliegen.

05100 Statistik

Die Gesamtfläche des Stadtgebietes betrug am 31.12.2004	4.483,49 ha	
	in ha	in %
Davon entfallen auf:		
Ackerland	442,02	9,86
Gartenland	140,01	3,12
Grünland	112,05	2,50
Wald	1.492,00	33,28
Wasser	130,90	2,92
Gebäude- u. Freifläche	1.248,60	27,85
Verkehrsfläche	607,94	13,56
Betriebsfläche	29,26	0,65
Erholungs- u. Sportfläche	238,84	5,33
Friedhöfe	31,06	0,69
Sonstige Nutzungsarten	10,81	0,24

05200 Wahlen

Aufwendungen für die anstehenden Wahlen.

Einzelplan 1

Aufgrund der Organisationsverfügung Nr.: 123 des Oberbürgermeisters vom September 1998 hat sich der Zuschnitt der Ämter 31, 32 und 39 verändert. Seit 01.01.1999 ist der Bereich Hilfspolizei vom Straßenverkehrsamt zum Ordnungsamt übergegangen, der Bereich Zentrales Einwohnerregister vom Amt 39 zum Straßenverkehrsamt.

In diesem Zusammenhang haben sich die Zuschnitte der betroffenen Unterabschnitte ebenfalls geändert und zwar wie folgt:

Der UA 11020 (ehemals Verkehrsüberwachung) ist aufgelöst worden. Die Teile, die den Bereich Überwachung des ruhenden Verkehrs betreffen, finden sich seit dem Haushaltsplan 2000 im UA 11000 (Ordnungswesen) wieder, der Teil, der die Rotlicht- und Geschwindigkeitsüberwachung betrifft, ist in den UA 11010 integriert worden.

Der UA 11030 (Fundbüro) ist dem UA 11000 (Ordnungswesen) zugeordnet worden.

Im Zusammenhang mit der Gründung des Bürgerbüros Ende 2000 wurden die betroffenen Aufgabengebiete Zulassungen, Führerscheine, Anwohnerparken sowie das gesamte Zentrale Einwohnerregister zusammengefaßt. Damit auch im Haushalt die Transparenz hergestellt werden kann, wurde ab 2001 der UA 11200 (ehemals Kfz-Zulassung) in den UA 12000 (ehemals Zentrales Einwohnerregister - zukünftig: Bürgerbüro) integriert. Der UA 11200 wurde vollständig aufgelöst.

Die vorgenommenen Änderungen dienen ausschließlich dem Zweck, ein möglichst großes Maß an Transparenz herzustellen, selbstverständlich sind alle Änderungen kostenneutral durchgeführt worden.

Einzelplan 2

21000 Grund- und Hauptschulen

Zur Zeit bestehen in Offenbach 14 Grund- und Hauptschulen, die am 24.09.2004 (Stichtag) von 4.516 Schülern/Schülerinnen besucht wurden:
Der Unterabschnitt wird budgetiert; siehe hierzu Richtlinien über die Aufstellung und Ausführung des Haushaltsplanes, lfd. Nr. 29

Anne-Frank-Schule	183	Humboldtschule	331
Beethovenschule	379	Lauterbornschule	366
Eichendorffschule	377	Mathildenschule	357
Ernst-Reuter-Schule	206	Schule Bieber	469
Friedrich-Ebert-Schule	168	Uhlandschule	354
Goetheschule	532	Waldschule Tempelsee	208
Grundschule Buchhügel	295	Wilhelmschule	291

Gesamt: 4.516 Schüler/innen

23000 Gymnasien

Zur Zeit bestehen in Offenbach 3 städtische Gymnasien, die am 24.09.2004 (Stichtag) von insgesamt 2.851 Schülern/Schülerinnen besucht wurden:

Albert- Schweitzer- Schule	1.005
Leibnizschule	1.233
Rudolf- Koch- Schule	613

Gesamt: 2.851 Schüler/Schülerinnen

Der Unterabschnitt wird budgetiert; siehe hierzu Richtlinien über die Aufstellung und Ausführung des Haushaltsplanes, lfd. Nr. 29 und 21000.52000

Modellprojekt „Selbstverantwortung plus“

24010 Theodor-Heuss-Schule

24020 Käthe-Kollwitz-Schule

24030 Gewerblich-Technische-Schule

Zur Teilnahme am Modellprojekt „Selbstverantwortung plus“ wurden die Gewerblich-technischen-Schulen und die Theodor-Heuss-Schule vom Hessischen Kultusministerium ausgewählt. Es handelt sich um ein Entwicklungs- und Kooperationsprojekt das die pädagogische Weiterentwicklung der Schulen, lebensbegleitendes Lernen, Qualitätsentwicklung etc. fördern und auf diesem Wege die Lern- und Lebenschancen der Schülerinnen und Schüler verbessern soll. Der schulische Entwicklungsprozess wird während des fünfjährigen Projektzeitraumes evaluiert und begleitet. Die Bewerbung der beiden Schulen wurde vom Magistrat unterstützt.

Die vorgegebenen Handlungsfelder umfassen auch den Bereich „Finanzen“. Beide Schulen streben an, ab 2006 das Budget selbst zu buchen. Deshalb wurden auch im Verwaltungshaushalt für die beruflichen Schulen je ein Unterabschnitt pro Schule gebildet und die Haushaltsmittel ergebnisneutral umgesetzt. Die Umsetzung erfolgte anhand der bestehenden Schulbudgets einvernehmlich mit den Schulen.

Zur Zeit bestehen in Offenbach 3 berufliche Schulzentren, die am 29.10.2004 (Stichtag) von insgesamt 5.494 Schüler/Schülerinnen besucht wurden:

Gewerblich- Technische- Schulen	1.992
Käthe-Kollwitz-Schule	1.367
Theodor- Heuss- Schule	2.135

Gesamt: 5.494 Schüler/Schülerinnen

24300 Berufsfachschulen

Beitrag nach Pa. 8 ESCHFG für die Marienschule der Ursulinen

27000 Förderschulen

Zur Zeit bestehen in Offenbach 3 Sonderschulen, die am 24.09.2004 (Stichtag) die von insgesamt 615 Schülern/Schülerinnen besucht wurden:

Ludwig- Dern- Schule (Schule für Lernhilfe)	356
Erich- Kästner- Schule (Sprachheilschule)	162
Fröbelschule (Schule für praktisch Bildbare)	97

Gesamt: 615 Schüler/Schülerinnen

Der Unterabschnitt wird budgetiert; siehe hierzu Richtlinien über die Aufstellung und Ausführung des Haushaltsplanes, lfd. Nr. 29 und 21000. 52000.

28000 Haupt- und Realschulen

Zur Zeit bestehen in Offenbach 4 Haupt- und Realschulen, die am 24.09.2004 (Stichtag) von insgesamt 2.155 Schülern/Schülerinnen besucht wurden:

Bachschule	573
Ernst-Reuter-Schule	459
Geschwister- Scholl- Schule	660
Mathildenschule	463

Gesamt: 2.155 Schüler/Schülerinnen

Die Hauptschule AFS wurde zu Schuljahresende 1999/2000 aufgelöst.
Der Unterabschnitt wird budgetiert; siehe hierzu Richtlinien über die Aufstellung und Ausführung des Haushaltsplanes, lfd. Nr. 29 und 21000.52000.

28500 Gesamtschulen

Zur Zeit bestehen in Offenbach 2 Gesamtschulen, die am 24.09.2004 (Stichtag) von insgesamt 1.737 Schülern/Schülerinnen besucht wurden:

Schillerschule	959
Edith- Stein- Schule	775

Gesamt: 1.737 Schüler/Schülerinnen

Der Unterabschnitt wird budgetiert; siehe hierzu Richtlinien über die Aufstellung und Ausführung des Haushaltsplanes, lfd. Nr. 29 und 21000.52000.

29000 Schülerbeförderung

Die Einnahmen des UA sind zweckgebunden gem. Pa. 17 GemHVO.

29200 Bildstelle

Die Bildstelle ist eine gemeinsame Einrichtung der Stadt Offenbach und des Kreis Offenbach.

Einzelplan 3

33100 Sonstige Theater- und Konzertveranstaltungen

Veranstaltungen in 2003

Kinder- u. Jugendtheater	8
Konzerte	17
Kabarett/Kleinkunst	7
Open Air	7
Sonstige Veranstaltungen	2

Gesamtbesucherzahl: 21.065

Einzelplan 4

40900 Ausgleichsamt

Gemeinsames Ausgleichsamt für Stadt und Kreis Offenbach; der Kreis trägt für seinen Bereich die Personal- und Sachkosten.

41000 Sozialhilfe nach dem SGB XII

Mit Einführung des SGB XII zum 01.01.2005 enthalten die Regelsätze den gesamten Bedarf des notwendigen Lebensunterhalts außerhalb von Einrichtungen mit Ausnahme von:

- Leistungen für die Unterkunft und Heizung,
- Mehrbedarfzuschlägen,
- einmaligen Leistungen für die Erstausstattung der Wohnung einschließlich Haushaltsgeräten,
- einmaligen Leistungen für die Erstausstattung für Bekleidung einschließlich bei Schwangerschaft und Geburt,
- einmaligen Leistungen für mehrtägige Klassenfahrten im Rahmen der schulrechtlichen Bestimmungen,
- Beiträgen für die Kranken- und Pflegeversicherung,
- Beiträgen für die Vorsorge und
- Hilfe zum Lebensunterhalt in Sonderfällen.

Die monatlichen Regelsätze betragen ab dem 01.01.2005:

Alleinerziehende, Alleinstehende u. Personen mit minderjährigem Partner	345 Euro	100 %
2 Partner ab Beginn des 19. Lebensjahres jeweils	311 Euro	90 %
Kinder ab Beginn des 15. Lebensjahres bis zur Vollendung des 18. Lebensjahres	276 Euro	80 %
Kinder bis zur Vollendung des 14. Lebensjahres	207 Euro	60 %

41300 Hilfe bei Krankheit, zur Familienplanung und bei Sterilisation

Durch den Wechsel aus dem Sozialhilfebezug in den Bezug des Arbeitslosengeldes 2 erfolgt für einen Großteil ehemaliger Krankenhilfebezieher die Aufnahme in eine gesetzliche Krankenversicherung.

Die verbleibenden Einnahmen werden in den Unterabschnitt 41000 umgesetzt.

43110 Altentagesstätten

Altentagesstätten
Emil- Renk- Haus, Gersprenzweg 23
Christine- Kempf- Haus, Schönbornstr./Brielsweg.
Frieda- Rudolph- Haus, Linsenberg
Else- Hermann- Haus, Hessenring 59
Seniorenclub Lauterborn, Richard- Wagner- Str. 93
Seniorenclub Nordend

43120 Altenwohnanlage Hessenring 61

In der Haushaltsgenehmigung für das Haushaltsjahr 2000 wurde vom Regierungspräsidenten die Veranschlagung im Unterabschnitt 81770 bemängelt. Aufgrund dessen wurde der Unterabschnitt 43120 wieder zur Veranschlagung vorgesehen.

44000 Kriegsofopferfürsorge

Zum 1.6.2005 wurden gem. Vertrag die Aufgaben der Kriegsofopferfürsorge auf den LWV übertragen, der direkt mit dem Bund (80% Bundesanteil an den Nettoausgaben) abrechnet. Die Planansätze aller Ausgaben wurden daher auf jeweils 20% des kommunalen Anteils reduziert (Nettoprinzip).

46000 Einrichtung der Jugendarbeit § 11 ff.

Dezentrale Jugendeinrichtungen
KJK „Altes Pfandhaus“, Sandgasse 26
„Treff Waldhof“, Ottersfuhrstr.10
Kinderhaus, Mathildenstr.18
JUZ Nordend, Joh. Morhartstr.7
Club 32, Beratungsstelle Arbeit und Ausbildung, Landgrafenstr.5
JUZ Lauterborn, Joh.- Strauß-Weg 27
JUZ Falkenheim, Neusalzerstr.35
Spiel- und Lernstube Eschig, Im Eschig 24 und 26
Jugendarbeit Eschig (Gemeinschaftshaus), Mühlheimerstr.360
Kinder- und Jugendarbeit Lohwald, Jugendclub, Kastanienallee 41
Jugendbildungswerk (JBW) Landgrafenstr.5

48200 Grundsicherung nach SGB II

Gemäß dem SGB II sind die kommunalen Träger für die nachfolgenden Leistungen der Bezieher des Arbeitslosengeldes 2 zuständig:

- Leistungen für Unterkunft und Heizung,
- einmaligen Leistungen für die Erstausrüstung der Wohnung einschließlich Haushaltsgeräten,
- einmaligen Leistungen für die Erstausrüstung für Bekleidung einschließlich bei Schwangerschaft und Geburt und
- einmaligen Leistungen für mehrtägige Klassenfahrten im Rahmen der schulrechtlichen Bestimmungen.

Zur Kompensierung dieser finanziellen Mehraufwendungen auf kommunaler Ebene ist eine jährliche Ausgleichzahlung des Bundes für die Unterkunftskosten sowie ein Ausgleich für den Wegfall des Wohngeldes vorgesehen.

Werden weiter Leistungen zur Eingliederung gemäß § 16 Abs. 2 SGB II erbracht, die für die Eingliederung des erwerbsfähigen Hilfebedürftigen in das Erwerbsleben erforderlich sind, liegt die Zuständigkeit hierfür beim kommunalen Träger. Zu diesen Leistungen gehören insbesondere:

- die Betreuung minderjähriger oder behinderter Kinder oder die häusliche Pflege von Angehörigen,

- die Schuldnerberatung,
- die psychosoziale Betreuung,
- die Suchtberatung,

48500 Grundsicherung im Alter und bei Erwerbsminderung

Das „Gesetz über eine bedarfsorientierte Grundsicherung im Alter und bei Erwerbsminderung (GSiG)“ wird ab 01.01.2005 Bestandteil des neu erlassenen SGB XII.

Einzelplan 5

50000 Stadtgesundheitsamt

Verrechnung der Mittel für Gesundheitsvorsorge und –fürsorge, allgemeine Gesundheitsaufsicht, Jugendzahnpflege, Sozialpsychiatrischer Dienst, Stadthygiene.

50100 Amt für Veterinärwesen und Verbraucherschutz

Das Amt für Veterinärwesen und Verbraucherschutz wurde durch das Gesetz zur Kommunalisierung des Landrats sowie des Oberbürgermeisters als Behörden der Landesverwaltung am 21.03.2005 (GVBl. I S. 229) in die Stadtverwaltung Offenbach eingegliedert.

54100 Förderung der freien Gesundheitspflege

Umgesetzt nach Unterabschnitt 50000

54700 Sportärztliche Untersuchungs- und Beratungsstelle

Gemäß Vereinbarung mit dem Kreis Offenbach a. M. vom 19.05.1984 und 12.04.1985.

55000 Sport- und Badeamt

Betreuung von 108 Offenbacher Sportvereinen.

56000 Sportanlagen

Lt. Freiflächenkonzept 35 ha Sportanlagen.

58000 Park- und Gartenanlagen

Park- und Gartenanlagen		Stand: 2000
Öffentliches Grün	ca	900.954 qm
Verkehrsgrün (Grünstreifen usw.)	ca	150.094 qm
Parkplätze	ca	31.219 qm
Kinderspielplätze	ca	144.606 qm
Stadtgärtnerei	ca.	76.136 qm
Insgesamt	ca.	1.303.009 qm

Einzelplan 6

61300 Bauaufsichtsamt

Baugenehmigungen 2004	494
Bauvoranfragen 2004	27

62000 Wohnbauförderung

Die gemeinnützigen Wohnungsunternehmen, an denen die Stadt Offenbach a. M. beteiligt ist, ergeben sich aus dem Verzeichnis der Beteiligungen der Stadt Offenbach a. M., das Anlage zum Haushaltsplan ist.

62200 Wohnbaufürsorge

Anzahl der Wohngeldanträge (2002)	6.565	(nur Tabellenwohngeld)
Wohngeldempfänger (Stand 31.12.2002)	5.728	(nur Tabellenwohngeld)
Wohngeldzahlungen (Stand 2002)		
- wird vom Land direkt gezahlt.-	13.347.294	(incl. bes. Mietzuschuß)

63000 Gemeindestraßen

Länge der Gemeindestraßen	188,5 km
Die Fläche der Gemeindestraßen beträgt rd. 279 ha (vgl. Aufstellung bei UA 03500).	

65000 Kreisstraßen

Länge der Kreisstraßen ca. 7,6 km.

66000 Bundesstraßen

Länge der Bundesstraßen ca. 10,7 km.

66500 Landesstraßen

Länge der Landesstraßen ca. 5,2 km.

69000 Hochwasserschutz

Länge der Dämme ca. 9,55 km.

69100 Wasserverbände

Die von der Stadt Offenbach am Main zu leistende Verbandsumlage an den Wasserverband Bieber richtet sich nach dem städt. Bachanteil im Verhältnis zur Gesamtbachlänge (=24,21 %).

Einzelplan 7

70200 Bedürfnisanstalten

Im Stadtgebiet einschließlich Vororte werden mehrere Bedürfnisanstalten unterhalten. Ab 01.01.1992 durch Eigenbetrieb Entsorgung Offenbach (ESO).

73000 Marktverwaltung

Kostenrechnende Einrichtungen gem. Pa. 12 GemHVO.
Genau 103 Standplätze, Wochenmarkttag Dienstag, Freitag und Samstag.

76000 Öffentliche Brunnen, Uhren usw.

16 Brunnen im Stadtgebiet einschließlich Sprühfeld im Leonhard- Eissnert- Park.
Ab 01.01.1992 Geschäftsbesorgung durch Entsorgungsbetrieb (ESO), Brunnen und Uhren von EVO-AG.

79000 Offenbacher-Stadtinformation-Gesellschaft mbH (OSG)

Hier handelt es sich um den ehemaligen Unterabschnitt „Verkehrsbüro“. Dieses wurde zum 01.10.1999 zur o.a. Gesellschaft ausgegründet.

Einzelplan 8

85500 Forstwirtschaftliche Unternehmen

Gem. Erlaß des Hess. Ministers für Landwirtschaft und Umwelt vom 09.06.1978 sind für die Waldbewirtschaftung besondere Gruppierungs- bzw. Kontierungsvorschriften ergangen.

Mehreinnahmen aus Überschüssen des UA 85500 werden der Waldrücklage zugeführt.

87100 Tiefgaragen Berliner Straße

Die Tiefgaragen wurden mit Wirkung zum 06.10.2000 verkauft.

88010 Städtische Wohngebäude

Anzahl der Wohngrundstücke 21 (Stand: 05.08.2005)

Wohneinheiten 60 (Stand: 05.08.2005)

Ab 1993 Übergabe an Gemeinnützige Baugesellschaft Offenbach mbH.

88100 Unbebauter Grundbesitz

Größe des unbebauten Grundbesitzes siehe Aufstellung bei UA 05100.
Die Personalkosten sind in Hst. 03500.40000 enthalten.

88200 Erbbau, Erbpacht

Erbbaurecht

Erbbaufläche 670.643 qm (Stand: 05.08.2005)

Erbbaurechte 790 Anzahl (Stand: 05.08.2005)

Siehe auch Aufstellung des städt. Grundbesitzes bei UA 05100.

Vermögenshaushalt

- Einzelplan 0 = Allgemeine Verwaltung
- Einzelplan 1 = Öffentliche Sicherheit und Ordnung
- Einzelplan 2 = Schulen
- Einzelplan 3 = Wissenschaft, Forschung, Kulturpflege
- Einzelplan 4 = Soziale Sicherung
- Einzelplan 5 = Gesundheit, Sport, Erholung
- Einzelplan 6 = Bau- und Wohnungswesen, Verkehr
- Einzelplan 7 = Öffentliche Einrichtungen
Wirtschaftsförderung
- Einzelplan 8 = Wirtschaftliche Unternehmen,
allgemeine Grund- und Sondervermögen
- Einzelplan 9 = Allgemeine Finanzwirtschaft

Haushaltsplan Vermögenshaushalt 2006 (in EUR)

..

HHst.	Bezeichnung	Haushaltsansatz			Ergebnis der Jahresrechnung 2004	Investitionen u. Invest.- Förderungsmaßnahmen		Amt	HV
		2006	Verpfl.-Erm. 2006	2005		Gesamtaus- gabebedarf	bereitgest. bis 31.12.2005		
0	Allgemeine Verwaltung								
00	Gemeindeorgane								
00000	Stadtverordnetenversammlung								
93550	Erneuerung der technischen Ausstattung des Stadtverordnetensitzungssaals	0	0	0	110.000,00	0	0	00	
	Summe Ausgaben	0	0	0	110.000,00	-	-		
	keine Einnahmen	0	0	0	0,00	-	-		
	Summe Ausgaben	0	0	0	110.000,00	-	-		
	(-) Zuschuss / (+) Überschuss	0	0	0	-110.000,00	-	-		

Haushaltsplan Vermögenshaushalt 2006 (in EUR)

HHst.	Bezeichnung	Haushaltsansatz			Ergebnis der Jahresrechnung 2004	Investitionen u. Invest.- Förderungsmaßnahmen		Amt	HV
		2006	Verpfl.-Erm. 2006	2005		Gesamtaus- gabebedarf	bereitgest. bis 31.12.2005		
0	Allgemeine Verwaltung								
00	Gemeindeorgane								
	TEILABSCHLUSS ABSCHNITT								
	A U S G A B E N								
00000	Stadtverordnetenversammlung	0	0	0	110.000,00	-	-		
	Summe Ausgaben	0	0	0	110.000,00	-	-		
	Summe Einnahmen	0	0	0	0,00	-	-		
	(-) Zuschuss / (+) Überschuss	0	0	0	-110.000,00	-	-		

Haushaltsplan Vermögenshaushalt 2006 (in EUR)

HHst.	Bezeichnung	Haushaltsansatz			Ergebnis der Jahresrechnung 2004	Investitionen u. Invest.- Förderungsmaßnahmen		Amt	HV
		2006	Verpfl.-Erm. 2006	2005		Gesamtaus- gabebedarf	bereitgest. bis 31.12.2005		
03	Finanzverwaltung								
03000	Kämmerei								
34510	Veräußerung von Gegenständen über 400 Euro	0	0	0	4.984,01	0	0	20	
	Summe Einnahmen	0	0	0	4.984,01	-	-		
94220	Sicherheitsmaßnahmen	13.000	0	13.000	10.203,08	0	0	20	P
	<small>Zur Vorbeugung von Einbruch-/Diebstahlschäden sollen in städtischen Einrichtungen Alarmanlagen u. ä. eingebaut werden entsprechend den Empfehlungen von Versicherungen. Die einzelnen Maßnahmen sind mit der Kämmerei abzustimmen, um Prioritäten festzulegen.</small>								
	Summe Ausgaben	13.000	0	13.000	10.203,08	-	-		
	Summe Einnahmen	0	0	0	4.984,01	-	-		
	Summe Ausgaben	13.000	0	13.000	10.203,08	-	-		
	(-) Zuschuss / (+) Überschuss	-13.000	0	-13.000	-5.219,07	-	-		
03001	Umstieg auf "Neues Kommunales Rechnung- und Steuerungssystem" (NKRS)								
93530	Software und Lizenzen	10.000	0	0	0,00	0	0	10	1 Ü
	Summe Ausgaben	10.000	0	0	0,00	-	-		
	keine Einnahmen	0	0	0	0,00	-	-		
	Summe Ausgaben	10.000	0	0	0,00	-	-		
	(-) Zuschuss / (+) Überschuss	-10.000	0	0	0,00	-	-		

Haushaltsplan Vermögenshaushalt 2006 (in EUR)

HHst.	Bezeichnung	Haushaltsansatz			Ergebnis der Jahresrechnung 2004	Investitionen u. Invest.- Förderungsmaßnahmen		Amt	HV
		2006	Verpfl.-Erm. 2006	2005		Gesamtaus- gabebedarf	bereitgest. bis 31.12.2005		
0	Allgemeine Verwaltung								
03	Finanzverwaltung								
	TEILABSCHLUSS ABSCHNITT								
	EINNAHMEN								
03000	Kämmerei	0	0	0	4.984,01	-	-		
	Summe Einnahmen	0	0	0	4.984,01	-	-		
	AUSGABEN								
03000	Kämmerei	13.000	0	13.000	10.203,08	-	-		
03001	Umstieg auf "Neues Kommunales Rechnung- und Steuerungssystem" (NKRS)	10.000	0	0	0,00	-	-		
	Summe Ausgaben	23.000	0	13.000	10.203,08	-	-		
	Summe Einnahmen	0	0	0	4.984,01	-	-		
	(-) Zuschuss / (+) Überschuss	-23.000	0	-13.000	-5.219,07	-	-		

Haushaltsplan Vermögenshaushalt 2006 (in EUR)

HHst.	Bezeichnung	Haushaltsansatz			Ergebnis der Jahresrechnung 2004	Investitionen u. Invest.- Förderungsmaßnahmen		Amt	HV
		2006	Verpfl.-Erm. 2006	2005		Gesamtaus- gabebedarf	bereitgest. bis 31.12.2005		
06	Einrichtungen für die gesamte Verwaltung								
06000	Beschaffung								
93510	Beschaffung von Büromaschinen und Einrichtungen Pauschalansatz <small>Gesamter Bedarf der Stadtverwaltung an Büroeinrichtungen und -maschinen mit einem Einzelanschaffungswert von über 410 EUR (800 DM).</small>	140.000	0	140.000	291.798,22	0	0	10	P
	Summe Ausgaben	140.000	0	140.000	291.798,22	-	-		
	keine Einnahmen	0	0	0	0,00	-	-		
	Summe Ausgaben	140.000	0	140.000	291.798,22	-	-		
	(-) Zuschuss / (+) Überschuss	-140.000	0	-140.000	-291.798,22	-	-		
06100	Informationstechnik								
93530	Anschaffung von PC - Pauschalansatz	200.000	0	200.000	200.000,00	0	0	10	1 P
	Summe Ausgaben	200.000	0	200.000	200.000,00	-	-		
	keine Einnahmen	0	0	0	0,00	-	-		
	Summe Ausgaben	200.000	0	200.000	200.000,00	-	-		
	(-) Zuschuss / (+) Überschuss	-200.000	0	-200.000	-200.000,00	-	-		
06300	Haus- und Saaldienst								
93510	Anschaffung von Technischen Geräten	0	0	4.700	17.149,76	0	0	10	
94020	Umbaumaßnahme Rathaus/Dienstgebäude	25.000	10.000	25.000	23.211,28	0	0	60	P
94040	Umbau und Instandhaltungsarbeiten Rathaus/Stadthof	25.000	10.000	25.000	11.973,09	0	0	60	P
94060	Sicherheitsmaßnahme Rathaus u.a. Dienstgebäude	0	0	25.000	6.000,00	0	0	60	P
94090	Tiefgarage Rathaus	0	0	150.000	0,00	0	0	60	
94100	Sicherheitsmaßnahmen Brandverhütung <small>Erfüllung von Auflagen der Feuerwehr (z.B. Brandmeldeanlagen).</small>	2.500.000	3.000.000	1.018.000	-579.068,00	15.587.150	1.316.771	60	
94110	Rathaus Tiefgarage, Anstrich	0	0	0	-179,08	0	0	60	
94120	Rathausküche 15. OG	0	0	0	-12.129,89	0	0	60	
94130	Gebäude Stadthof 13 Sanierung	50.000	0	0	21.080,23	155.000	67.080	60	
94240	Sanierung Elektroinstallation	0	0	0	11.161,90	0	0	60	P
94330	Austausch PCB-haltiger Kondensatoren	0	0	0	25.000,00	0	0	60	P
	Summe Ausgaben	2.600.000	3.020.000	1.247.700	-475.800,71	-	-		

Haushaltsplan Vermögenshaushalt 2006 (in EUR)

HHst.	Bezeichnung	Haushaltsansatz			Ergebnis der Jahresrechnung 2004	Investitionen u. Invest.- Förderungsmaßnahmen		Amt	HV
		2006	Verpfl.-Erm. 2006	2005		Gesamtaus- gabebedarf	bereitgest. bis 31.12.2005		
06300	Haus- und Saaldienst								
	keine Einnahmen	0	0	0	0,00	-	-		
	Summe Ausgaben	2.600.000	3.020.000	1.247.700	-475.800,71	-	-		
	(-) Zuschuss / (+) Überschuss	-2.600.000	-3.020.000	-1.247.700	475.800,71	-	-		

Haushaltsplan Vermögenshaushalt 2006 (in EUR)

HHst.	Bezeichnung	Haushaltsansatz			Ergebnis der Jahresrechnung 2004	Investitionen u. Invest.- Förderungsmaßnahmen		Amt	HV
		2006	Verpfl.-Erm. 2006	2005		Gesamtaus- gabebedarf	bereitgest. bis 31.12.2005		
0	Allgemeine Verwaltung								
06	Einrichtungen für die gesamte Verwaltung								
	TEILABSCHLUSS ABSCHNITT								
	A U S G A B E N								
06000	Beschaffung	140.000	0	140.000	291.798,22	-	-		
06100	Informationstechnik	200.000	0	200.000	200.000,00	-	-		
06300	Haus- und Saaldienst	2.600.000	3.020.000	1.247.700	-475.800,71	-	-		
	Summe Ausgaben	2.940.000	3.020.000	1.587.700	15.997,51	-	-		
	Summe Einnahmen	0	0	0	0,00	-	-		
	(-) Zuschuss / (+) Überschuss	-2.940.000	-3.020.000	-1.587.700	-15.997,51	-	-		

Haushaltsplan Vermögenshaushalt 2006 (in EUR)

HHst.	Bezeichnung	Haushaltsansatz			Ergebnis der Jahresrechnung 2004	Investitionen u. Invest.- Förderungsmaßnahmen		Amt	HV
		2006	Verpfl.-Erm. 2006	2005		Gesamtaus- gabebedarf	bereitgest. bis 31.12.2005		
0	Allgemeine Verwaltung								
	ABSCHLUSS EINZELPLAN								
	EINNAHMEN								
03	Finanzverwaltung	0	0	0	4.984,01	-	-		
	Summe Einnahmen	0	0	0	4.984,01	-	-		
	AUSGABEN								
00	Gemeindeorgane	0	0	0	110.000,00	-	-		
03	Finanzverwaltung	23.000	0	13.000	10.203,08	-	-		
06	Einrichtungen für die gesamte Verwaltung	2.940.000	3.020.000	1.587.700	15.997,51	-	-		
	Summe Ausgaben	2.963.000	0	1.600.700	136.200,59	-	-		
	Summe Einnahmen	0	3.020.000	0	4.984,01	-	-		
	(-) Zuschuss / (+) Überschuss	-2.963.000	-3.020.000	-1.600.700	-131.216,58	-	-		

Haushaltsplan Vermögenshaushalt 2006 (in EUR)

HHst.	Bezeichnung	Haushaltsansatz			Ergebnis der Jahresrechnung 2004	Investitionen u. Invest.- Förderungsmaßnahmen		Amt	HV
		2006	Verpfl.-Erm. 2006	2005		Gesamtaus- gabebedarf	bereitgest. bis 31.12.2005		
1	Öffentliche Sicherheit und Ordnung								
11	Öffentliche Ordnung								
11000	Ordnungswesen								
93500	Anschaffung Dienstfahrzeug	0	0	0	0,00	12.780	12.695	32	
93520	Anschaffung von Schutzausrüstung	0	0	0	9.979,47	0	0	32	
94010	Rolltoranlage Toys "R" us-Parkhaus	0	0	10.000	0,00	0	0	32	
	Summe Ausgaben	0	0	10.000	9.979,47	-	-		
	keine Einnahmen	0	0	0	0,00	-	-		
	Summe Ausgaben	0	0	10.000	9.979,47	-	-		
	(-) Zuschuss / (+) Überschuss	0	0	-10.000	-9.979,47	-	-		
11010	Straßenverkehrsamt								
93510	Erwerb von Maschinen und Geräten	15.000	0	20.000	23.263,80	0	0	31	P
93540	Geschwindigkeitsmeßanlagen	40.000	0	35.000	2.902,40	0	0	31	P
93550	Anschaffung eines Parkscheinautomaten	18.000	0	0	14.997,17	0	0	31	P
	Summe Ausgaben	73.000	0	55.000	41.163,37	-	-		
	keine Einnahmen	0	0	0	0,00	-	-		
	Summe Ausgaben	73.000	0	55.000	41.163,37	-	-		
	(-) Zuschuss / (+) Überschuss	-73.000	0	-55.000	-41.163,37	-	-		

Haushaltsplan Vermögenshaushalt 2006 (in EUR)

HHSt.	Bezeichnung	Haushaltsansatz			Ergebnis der Jahresrechnung 2004	Investitionen u. Invest.- Förderungsmaßnahmen		Amt	HV
		2006	Verpfl.-Erm. 2006	2005		Gesamtaus- gabebedarf	bereitgest. bis 31.12.2005		
11300	Umweltamt								
36100	Zuwendungen des Landes 94020	30.000	0	40.000	11.250,00	1.943.419	3.397.992	33	
36110	Zuwendungen des Landes Deponie Grix 94030	0	0	839.640	166.600,00	3.421.730	5.161.859	20	
36112	Zuwendungen des Landes Deponie Grix 2. FA 94032	830.000	0	1.239.600	230.000,00	4.535.600	2.519.600	20	
36114	Zuwendungen des Landes Deponie Grix 3. FA 94034	240.000	0	240.000	0,00	570.000	240.000	20	
36120	Zuwendungen des Landes Gaswerke Bernhardstraße 94040	0	0	0	11.810,86	83.367	51.138	33	
36130	Zuwendungen des Landes Müllplatz Waldhof und Altölverbrennungsstelle 94050	16.000	0	8.000	0,00	32.000	8.000	33	
36140	Zuwendung des Landes Hainbachrenaturierung 94140	56.200	0	304.000	300.000,00	680.000	604.000	33	
36150	Zuwendung des Landes Im Eschig 94150	8.000	0	8.000	8.000,00	32.000	16.000	33	
36160	Zuwendung des Landes Renaturierung der Bieber, 94160	168.000	0	42.300	0,00	0	0	33	
	Summe Einnahmen	1.348.200	0	2.721.540	727.660,86	-	-		

Haushaltsplan Vermögenshaushalt 2006 (in EUR)

HHst.	Bezeichnung	Haushaltsansatz			Ergebnis der Jahresrechnung 2004	Investitionen u. Invest.- Förderungsmaßnahmen		Amt	HV
		2006	Verpfl.-Erm. 2006	2005		Gesamtaus- gabebedarf	bereitgest. bis 31.12.2005		
11300	Umweltamt								
93510	Geografisches Informationssystem	17.500	0	17.500	17.499,26	120.609	68.109	33	
94020	Altlastensanierung 36100	50.000	0	50.000	-79.570,54	2.641.540	4.510.254	33	
94030	Sanierung Grix 36110	100.000	0	300.000	-293.423,56	6.184.500	7.563.295	20	1
94032	Sanierung Grix 2. FA 36112	1.100.000	0	1.520.000	687.313,16	6.000.000	3.287.313	20	1
94034	Sanierung Grix 3. FA	300.000	400.000	300.000	0,00	700.000	300.000	20	1
94040	Untersuchung Gaswerke Bernhardstraße 36120	9.000	0	0	1.079,23	88.794	71.420	33	
94050	Untersuchung Müllplatz Waldhof und Altölverbrennungsstelle 36130	20.000	0	10.000	0,00	40.000	10.000	33	
94060	Ausgleichsflächenkonzept	50.000	0	30.000	0,00	0	0	33	
94140	Hainbachrenaturierung 36140	75.000	0	340.000	305.000,00	720.000	645.000	33	
94150	Altablagerungsuntersuchung Im Eschig 36150	10.000	0	10.000	10.000,00	40.000	20.000	33	
94160	Renaturierung der Bieber, 36160	168.000	0	42.200	0,00	0	0	33	
	Summe Ausgaben	1.899.500	400.000	2.619.700	647.897,55	-	-		
	Summe Einnahmen	1.348.200	0	2.721.540	727.660,86	-	-		
	Summe Ausgaben	1.899.500	400.000	2.619.700	647.897,55	-	-		
	(-) Zuschuss / (+) Überschuss	-551.300	-400.000	101.840	79.763,31	-	-		

Haushaltsplan Vermögenshaushalt 2006 (in EUR)

HHst.	Bezeichnung	Haushaltsansatz			Ergebnis der Jahresrechnung 2004	Investitionen u. Invest.- Förderungsmaßnahmen		Amt	HV
		2006	Verpfl.-Erm. 2006	2005		Gesamtaus- gabebedarf	bereitgest. bis 31.12.2005		
1	Öffentliche Sicherheit und Ordnung								
11	Öffentliche Ordnung								
	TEILABSCHLUSS ABSCHNITT								
	EINNAHMEN								
11300	Umweltamt	1.348.200	0	2.721.540	727.660,86	-	-		
	Summe Einnahmen	1.348.200	0	2.721.540	727.660,86	-	-		
	AUSGABEN								
11000	Ordnungswesen	0	0	10.000	9.979,47	-	-		
11010	Straßenverkehrsamt	73.000	0	55.000	41.163,37	-	-		
11300	Umweltamt	1.899.500	400.000	2.619.700	647.897,55	-	-		
	Summe Ausgaben	1.972.500	400.000	2.684.700	699.040,39	-	-		
	Summe Einnahmen	1.348.200	0	2.721.540	727.660,86	-	-		
	(-) Zuschuss / (+) Überschuss	-624.300	-400.000	36.840	28.620,47	-	-		

Haushaltsplan Vermögenshaushalt 2006 (in EUR)

HHst.	Bezeichnung	Haushaltsansatz			Ergebnis der Jahresrechnung 2004	Investitionen u. Invest.- Förderungsmaßnahmen		Amt	HV
		2006	Verpfl.-Erm. 2006	2005		Gesamtaus- gabebedarf	bereitgest. bis 31.12.2005		
13	Feuerschutz								
13000	Feuerwehr								
34510	Erlös aus Verkauf von Vermögensgegenständen	0	0	0	7.800,00	0	0	37	P
36130	Zuwendung des Landes Erweiterung große Fahrzeughalle 94120	0	0	177.000	0,00	0	0	37	
	Summe Einnahmen	0	0	177.000	7.800,00	-	-		
93510	Beschaffung von Kraftfahrzeugen	603.000	0	639.000	-651.527,47	0	0	37	P
93530	Erwerb von Ausrüstungsgegenständen <i>Werkzeuge und andere technische Geräte (z. B. Funkgeräte, Pressluftatmer, Tauchanzüge).</i>	92.000	0	92.000	87.433,63	0	0	37	P
93570	Informationstechnik	15.000	0	55.000	18.742,87	0	0	37	P
93580	Ersatzbeschaffung von feuerwehrtechnischer Ausstattung für FF	15.000	0	15.000	13.754,71	0	0	37	P
94030	Feuerwache Rhönstraße, Sanierung Elektroanlage	0	0	0	-1.275,09	0	0	60	
94060	Bauunterhaltung Feuerwache Rhönstraße	100.000	0	150.000	124.999,87	0	0	37	
94070	Berufsfeuerwehr-Rhönstraße, Erneuerung und Ergänzung Abgasabsauganlage	0	0	0	-2.047,65	128.260	119.072	37	
94080	Freiwillige Feuerwehr Waldheim, Erweiterung Fahrzeughalle	0	0	130.000	0,00	130.000	130.000	37	
94090	Freiwillige Feuerwehr Rumpenheim, Dachsanierung 60	0	0	0	-3.339,02	0	0	9999	
94100	Berufsfeuerwehr Rhönstraße, Erneuerung Fahrzeughallentore	160.000	0	310.000	50.000,00	510.000	360.000	37	
94120	Berufsfeuerwehr Rhönstraße, Erweiterung der großen Fahrzeughalle 36130	0	0	181.150	232.999,60	432.000	429.499	37	
94130	Feuerwehr Rhönstraße, Sanierung "Kleiner Hof"	0	0	0	41.000,00	0	0	37	
94270	Berufsfeuerwehr, Umbau der Leitfunkstelle	300.000	0	0	0,00	0	0	37	
94340	Betonsanierung des Werkstattgebäudes	0	0	0	-0,78	0	0	37	
94350	Sanierung der Ruheräume der Feuerwache	0	0	0	-5.000,00	0	0	37	
	Summe Ausgaben	1.285.000	0	1.572.150	-94.259,33	-	-		
	Summe Einnahmen	0	0	177.000	7.800,00	-	-		
	Summe Ausgaben	1.285.000	0	1.572.150	-94.259,33	-	-		
	(-) Zuschuss / (+) Überschuss	-1.285.000	0	-1.395.150	102.059,33	-	-		

Haushaltsplan Vermögenshaushalt 2006 (in EUR)

HHst.	Bezeichnung	Haushaltsansatz			Ergebnis der Jahresrechnung 2004	Investitionen u. Invest.- Förderungsmaßnahmen		Amt	HV
		2006	Verpfl.-Erm. 2006	2005		Gesamtaus- gabebedarf	bereitgest. bis 31.12.2005		
1	Öffentliche Sicherheit und Ordnung								
13	Feuerschutz								
	TEILABSCHLUSS ABSCHNITT								
	EINNAHMEN								
13000	Feuerwehr	0	0	177.000	7.800,00	-	-		
	Summe Einnahmen	0	0	177.000	7.800,00	-	-		
	AUSGABEN								
13000	Feuerwehr	1.285.000	0	1.572.150	-94.259,33	-	-		
	Summe Ausgaben	1.285.000	0	1.572.150	-94.259,33	-	-		
	Summe Einnahmen	0	0	177.000	7.800,00	-	-		
	(-) Zuschuss / (+) Überschuss	-1.285.000	0	-1.395.150	102.059,33	-	-		

Haushaltsplan Vermögenshaushalt 2006 (in EUR)

HHst.	Bezeichnung	Haushaltsansatz			Ergebnis der Jahresrechnung 2004	Investitionen u. Invest.- Förderungsmaßnahmen		Amt	HV
		2006	Verpfl.-Erm. 2006	2005		Gesamtaus- gabebedarf	bereitgest. bis 31.12.2005		
14	Katastrophenschutz								
14000	Zivil- und Katastrophenschutz								
93510	Anschaffung Kommunikationsgeräte	12.000	0	15.000	6.267,19	0	0	37	P
93520	Erwerb von Ausrüstungsgegenständen	13.000	0	15.000	3.526,80	0	0	37	P
93550	Ersatzbeschaffung Kfz	20.000	0	0	0,00	0	0	37	
	Summe Ausgaben	45.000	0	30.000	9.793,99	-	-		
	keine Einnahmen	0	0	0	0,00	-	-		
	Summe Ausgaben	45.000	0	30.000	9.793,99	-	-		
	(-) Zuschuss / (+) Überschuss	-45.000	0	-30.000	-9.793,99	-	-		

Haushaltsplan Vermögenshaushalt 2006 (in EUR)

HHst.	Bezeichnung	Haushaltsansatz			Ergebnis der Jahresrechnung 2004	Investitionen u. Invest.- Förderungsmaßnahmen		Amt	HV
		2006	Verpfl.-Erm. 2006	2005		Gesamtaus- gabebedarf	bereitgest. bis 31.12.2005		
1	Öffentliche Sicherheit und Ordnung								
14	Katastrophenschutz								
	TEILABSCHLUSS ABSCHNITT								
	AUSGABEN								
14000	Zivil- und Katastrophenschutz	45.000	0	30.000	9.793,99	-	-		
	Summe Ausgaben	45.000	0	30.000	9.793,99	-	-		
	Summe Einnahmen	0	0	0	0,00	-	-		
	(-) Zuschuss / (+) Überschuss	-45.000	0	-30.000	-9.793,99	-	-		

Haushaltsplan Vermögenshaushalt 2006 (in EUR)

HHst.	Bezeichnung	Haushaltsansatz			Ergebnis der Jahresrechnung 2004	Investitionen u. Invest.- Förderungsmaßnahmen		Amt	HV
		2006	Verpfl.-Erm. 2006	2005		Gesamtaus- gabebedarf	bereitgest. bis 31.12.2005		
1	Öffentliche Sicherheit und Ordnung								
	ABSCHLUSS EINZELPLAN								
	EINNAHMEN								
11	Öffentliche Ordnung	1.348.200	0	2.721.540	727.660,86	-	-		
13	Feuerschutz	0	0	177.000	7.800,00	-	-		
	Summe Einnahmen	1.348.200	0	2.898.540	735.460,86	-	-		
	AUSGABEN								
11	Öffentliche Ordnung	1.972.500	400.000	2.684.700	699.040,39	-	-		
13	Feuerschutz	1.285.000	0	1.572.150	-94.259,33	-	-		
14	Katastrophenschutz	45.000	0	30.000	9.793,99	-	-		
	Summe Ausgaben	3.302.500	0	4.286.850	614.575,05	-	-		
	Summe Einnahmen	1.348.200	400.000	2.898.540	735.460,86	-	-		
	(-) Zuschuss / (+) Überschuss	-1.954.300	-400.000	-1.388.310	120.885,81	-	-		

Haushaltsplan Vermögenshaushalt 2006 (in EUR)

HHst.	Bezeichnung	Haushaltsansatz			Ergebnis der Jahresrechnung 2004	Investitionen u. Invest.- Förderungsmaßnahmen		Amt	HV
		2006	Verpfl.-Erm. 2006	2005		Gesamtaus- gabebedarf	bereitgest. bis 31.12.2005		
2	Schulen								
20	Schulverwaltung								
20000	Stadtschulamt								
30020	Überführung Ansparraten vom Verwaltungshaushalt	0	0	0	56.008,63	0	0	40	3 P
36000	Zuweisung Bundesprogramm "Zukunft, Bildung und Betreuung" (Ganztagsschulprogramm) 93610	560.000	0	531.300	-480.000,00	0	0	40	
	Erstellung des Konzeptes zur Einrichtung von Ganztagschulen im Grundschulbereich und Weiterentwicklung des Schulentwicklungsplans in der Mittelstufe mit Ganztagsangeboten.								
	Der Richtlinienentwurf zur Förderung von Investitionen im Rahmen des Investitionsprogrammes "Zukunft Bildung und Betreuung" 2003 - 2008 sieht eine anteilsbezogene Projektförderung vor, wobei die Förderung bis zu 90% der zuwendungsfähigen Ausgaben betragen kann. Die Zuwendung wird zu 75% nach den Schülerzahlen der Primarstufe und der Sekundarstufe I sowie zu 25% nach regionalen Besonderheiten verteilt. Konkrete Zuweisungsbeträge wurden noch nicht mitgeteilt, da die Richtlinie nun das Beteiligungsverfahren durchläuft. Mindestens 10% der zuwendungsfähigen Ausgaben sind als Eigenaufwendungen einzusetzen. Nach den Erwartungen des Stadtschulamtes ist mit einem Förderanteil von ca. 2 Mio. Euro pro Jahr zu rechnen. Demgegenüber stehen geschätzte Investitionskosten von ca. 2,5 Mio. Euro pro Jahr, siehe hierzu Haushaltsstelle 20000.93610 "Sachkosten Ganztagsbetreuung".								
36010	Geschwister-Scholl-Schule, Zuweisung Bundesprogramm "Zukunft, Bildung und Betreuung" (Ganztagsschulprogramm) / 94620	0	0	803.000	297.000,00	0	0	40	
36020	Schillerschule, Zuweisung Bundesprogramm "Zukunft, Bildung und Betreuung" (Ganztagsschulprogramm) / 94640	0	0	285.000	236.000,00	0	0	40	
36030	Edith-Stein-Schule, Zuweisung Bundesprogramm "Zukunft, Bildung und Betreuung" (Ganztagsschulprogramm) / 94600	600.000	0	380.700	0,00	0	0	40	
	Summe Einnahmen	1.160.000	0	2.000.000	109.008,63	-	-		

Haushaltsplan Vermögenshaushalt 2006 (in EUR)

HHst.	Bezeichnung	Haushaltsansatz			Ergebnis der Jahresrechnung 2004	Investitionen u. Invest.- Förderungsmaßnahmen		Amt	HV
		2006	Verpfl.-Erm. 2006	2005		Gesamtaus- gabebedarf	bereitgest. bis 31.12.2005		
20000	Stadtschulamt								
91130	Überführung Ansparraten auf Verwahrgeldkonto	0	0	0	56.008,63	0	0	40	P
93520	Sicherheitsausstattung	5.110	0	5.110	5.110,00	0	0	40	P
93525	Verbesserung der EDV- Ausstattung/Vernetzung allgemeinbildender Schulen	10.000	0	10.000	9.994,98	0	0	40	
93540	Ausstattung Schulsekretariat mit EDV	10.230	0	10.230	10.230,00	0	0	40	P
93550	Beschaffung von Vervielfältigungsgeräten	6.390	0	6.390	4.189,20	0	0	40	P
93560	Ausstattung mit Sonnenschutzvorhängen	5.000	0	5.000	5.000,00	0	0	40	
93570	Ersatzbeschaffung Lehrmittel	23.550	0	20.450	20.450,00	0	0	40	P
93580	Ersatzbeschaffung Turngeräte	10.220	0	10.220	5.110,00	0	0	40	P
93600	Förderung innerstädtische Schulen	10.000	0	10.000	10.000,00	0	0	40	P
93610	Sachkosten Ganztagsbetreuung 36000	100.000	550.000	47.000	-548.717,95	0	0	60	P
	Siehe Erläuterung zu Haushaltsstelle 20000.36000 "Zuweisung Bundesprogramm "Zukunft, Bildung und Betreuung". Die Mittel dürfen erst verausgabt werden, wenn die entsprechenden Einnahmen gesichert sind.								
93620	Ersatz von Großküchengeräten	5.110	0	5.110	5.110,00	0	0	40	P
93630	Grundausrüstung Berufsfindungsklassen	9.500	0	9.500	0,00	0	0	40	
93640	Austausch von Keramikbrennöfen	9.000	0	0	0,00	63.000	0	40	
94020	Diverse Großreparaturen	150.000	50.000	200.000	139.444,27	0	0	60	P
94030	Diverse Nutzungs- und Funktionsänderungen	61.020	0	61.020	46.020,00	0	0	40	P
94050	Schülerweiterungsmaßnahmen	0	0	0	0,00	310.000	0	60	
94060	Mängelbeseitigung aus Prüfung technischer Anlagen	100.000	20.000	100.000	-11.223,50	0	0	60	P
94240	Beleuchtungsverbesserung an Offenbacher Schulen	15.000	0	15.000	14.160,65	0	0	60	P
94530	Erneuerung Außenanlagen	15.000	0	15.000	14.887,08	0	0	60	P
94600	Edith-Stein-Schule, Bau-Ganztagsbetreuung / 36030	480.000	0	800.000	140.000,00	0	0	60	
94610	Ernst-Reuter-Schule, Bau-Ganztagsbetreuung / 36000	0	0	0	29.594,58	0	0	60	
94620	Geschwister-Scholl-Schule, Bau- Ganztagsbetreuung / 36010	0	0	1.023.000	377.000,00	1.400.000	1.400.000	60	
94630	Mathildenschule, Bau-Ganztagsbetreuung / 36000	0	0	0	43.879,01	0	0	60	
94640	Schillerschule, Bau-Ganztagsbetreuung / 36020	0	0	380.000	320.000,00	600.000	700.000	60	
94650	Ersatz Schulpavillons	120.000	0	0	0,00	0	0	60	
94660	Wilhelmschule, Bau-Ganztagsbetreuung	450.000	0	0	0,00	0	0	60	
94670	Eichendorffschule, Bau-Ganztagsbetreuung	450.000	500.000	0	0,00	0	0	60	

347

Haushaltsplan Vermögenshaushalt 2006 (in EUR)

HHst.	Bezeichnung	Haushaltsansatz			Ergebnis der Jahresrechnung 2004	Investitionen u. Invest.- Förderungsmaßnahmen		Amt	HV
		2006	Verpfl.-Erm. 2006	2005		Gesamtaus- gabebedarf	bereitgest. bis 31.12.2005		
20000	Stadtschulamt								
	Summe Ausgaben	2.045.130	1.120.000	2.733.030	696.246,95	-	-		
	Summe Einnahmen	1.160.000	0	2.000.000	109.008,63	-	-		
	Summe Ausgaben	2.045.130	1.120.000	2.733.030	696.246,95	-	-		
	(-) Zuschuss / (+) Überschuss	-885.130	-1.120.000	-733.030	-587.238,32	-	-		
20010	Sonderprogramm Schulen								
94010	Eichendorffschule, Brandschutz Gebäude	0	0	0	-12.360,24	0	0	60	1
94020	Mathildenschule, Brandschutz Gebäude	0	0	0	0,00	678.484	821.678	60	1
94030	Waldschule Tempelsee, Brandschutz Gebäude	0	0	0	-35,59	0	0	60	1
94040	Leibnizschule Brandsbornstr., Brandschutz Gebäude	0	0	0	2,26	910.100	1.325.501	60	1
94050	Käthe-Kollwitz-Schule, Brandschutz Gebäude	850.000	300.000	784.000	-63.503,50	1.659.600	1.367.949	60	1
	Summe Ausgaben	850.000	300.000	784.000	-75.897,07	-	-		
	keine Einnahmen	0	0	0	0,00	-	-		
	Summe Ausgaben	850.000	300.000	784.000	-75.897,07	-	-		
	(-) Zuschuss / (+) Überschuss	-850.000	-300.000	-784.000	75.897,07	-	-		

Haushaltsplan Vermögenshaushalt 2006 (in EUR)

HHst.	Bezeichnung	Haushaltsansatz			Ergebnis der Jahresrechnung 2004	Investitionen u. Invest.- Förderungsmaßnahmen		Amt	HV
		2006	Verpfl.-Erm. 2006	2005		Gesamtaus- gabebedarf	bereitgest. bis 31.12.2005		
2	Schulen								
20	Schulverwaltung								
	TEILABSCHLUSS ABSCHNITT								
	EINNAHMEN								
20000	Stadtschulamt	1.160.000	0	2.000.000	109.008,63	-	-		
	Summe Einnahmen	1.160.000	0	2.000.000	109.008,63	-	-		
	AUSGABEN								
20000	Stadtschulamt	2.045.130	1.120.000	2.733.030	696.246,95	-	-		
20010	Sonderprogramm Schulen	850.000	300.000	784.000	-75.897,07	-	-		
	Summe Ausgaben	2.895.130	1.420.000	3.517.030	620.349,88	-	-		
	Summe Einnahmen	1.160.000	0	2.000.000	109.008,63	-	-		
	(-) Zuschuss / (+) Überschuss	-1.735.130	-1.420.000	-1.517.030	-511.341,25	-	-		

Haushaltsplan Vermögenshaushalt 2006 (in EUR)

HHst.	Bezeichnung	Haushaltsansatz			Ergebnis der Jahresrechnung 2004	Investitionen u. Invest.- Förderungsmaßnahmen		Amt	HV
		2006	Verpfl.-Erm. 2006	2005		Gesamtaus- gabebedarf	bereitgest. bis 31.12.2005		
21	Grund- und Hauptschulen								
21000	Grund- und Hauptschulen								
93510	Beschaffung von Lehrmitteln, Möbeln und Geräten	30.680	0	30.680	30.680,00	0	0	40	P
93520	Grundausstattung Förderprogramm "Deutsch und PC"	0	0	8.100	0,00	0	0	40	
93550	Erneuerung von Lehrküchen	5.110	0	5.110	0,00	0	0	40	P
93560	Erneuerung von Vorklassenküchen	0	0	0	0,00	17.000	10.000	40	
94010	Uhlandschule, Brandschutz 60	0	0	0	-59,82	0	0	9999	
94080	Goetheschule, Erneuerung Brandmeldeanlage 60	0	0	0	-794,14	0	0	9999	
94090	Goetheschule, Erneuerung Elektro Turnhalle	0	0	0	0,00	25.600	0	60	
94100	Goetheschule, Instandhaltung Parkettboden Turnhalle	0	0	0	0,00	10.200	0	60	
94110	Goetheschule, Sanierung Sanitäranlagen	0	0	0	0,00	483.170	506.667	60	
94150	Goetheschule, Fenster- und Fassadensanierung	0	0	30.000	280.000,00	150.000	360.000	60	
94170	Uhlandschule, Grunderneuerung Elektro	0	0	0	0,00	143.000	0	60	
94180	Uhlandschule, Isolierverglasung	0	0	0	0,00	510.000	0	60	
94190	Uhlandschule, Dacherneuerung Hauptgebäude	0	0	0	0,00	613.000	0	60	
94220	Humboldtschule, Grundsanierung Sanitär	0	0	0	0,00	200.000	0	60	
94240	Humboldtschule, Innensanierung	0	0	0	0,00	112.500	0	60	
94250	Humboldtschule, Türen und Fenster/ Erneuerung Pavillon	0	0	0	0,00	61.300	0	60	
94260	Uhlandschule, Kellersanierung einschließlich Brandschutz	0	0	0	-20.000,00	240.000	3.438	60	
	Summe Ausgaben	35.790	0	73.890	289.826,04	-	-		
	keine Einnahmen	0	0	0	0,00	-	-		
	Summe Ausgaben	35.790	0	73.890	289.826,04	-	-		
	(-) Zuschuss / (+) Überschuss	-35.790	0	-73.890	-289.826,04	-	-		

Haushaltsplan Vermögenshaushalt 2006 (in EUR)

HHst.	Bezeichnung	Haushaltsansatz			Ergebnis der Jahresrechnung 2004	Investitionen u. Invest.- Förderungsmaßnahmen		Amt	HV
		2006	Verpfl.-Erm. 2006	2005		Gesamtaus- gabebedarf	bereitgest. bis 31.12.2005		
21010	Uhlandschule								
94000	Uhlandschule, Verlegung Verwaltung in EG	0	0	0	0,00	75.000	0	60	
94030	Uhlandschule, San. Elektro u. Heizung einschl. Brandschutz u.a.	0	0	450.000	0,00	1.000.000	450.000	60	
	Summe Ausgaben	0	0	450.000	0,00	-	-		
	keine Einnahmen	0	0	0	0,00	-	-		
	Summe Ausgaben	0	0	450.000	0,00	-	-		
	(-) Zuschuss / (+) Überschuss	0	0	-450.000	0,00	-	-		
21020	Beethovenschule								
94010	Beethovenschule, Fenstersanierung	0	0	0	0,00	572.000	0	60	
94020	Beethovenschule, Fenstererneuerung Turnhalle	0	0	0	0,00	51.000	0	60	
94030	Beethovenschule, Sanierung Beton und Fassade	0	0	0	0,00	194.000	0	60	
94050	Beethovenschule, Instandhaltung Parkettboden Turnhalle	0	0	0	0,00	30.500	0	60	
94060	Beethovenschule, Sanierung Abwasserleitung	0	0	0	0,00	51.000	0	60	
94080	Beethovenschule, Fundamentsanierung	0	0	0	0,00	510.000	0	60	
94090	Beethovenschule, Sanierung Sanitär- und Heizungsleitungen	0	0	0	0,00	282.000	92.287	60	
94100	Beethovenschule, Ern. Fußboden	0	0	0	-3.235,24	0	0	60	
94110	Beethovenschule, Erneuerung Westtrakt	0	0	0	0,00	2.000.000	0	60	
	Summe Ausgaben	0	0	0	-3.235,24	-	-		
	keine Einnahmen	0	0	0	0,00	-	-		
	Summe Ausgaben	0	0	0	-3.235,24	-	-		
	(-) Zuschuss / (+) Überschuss	0	0	0	3.235,24	-	-		
21030	Grundschule Bieber Wald- hof								
94050	Grundschule Bieber Waldhof, Erneuerung Jalousien	0	0	0	0,00	17.900	0	60	
94060	Grundschule Bieber Waldhof, Trockenlegung und Sanierung Fußboden	0	0	0	-16.061,40	0	0	60	
	Summe Ausgaben	0	0	0	-16.061,40	-	-		

Haushaltsplan Vermögenshaushalt 2006 (in EUR)

HHst.	Bezeichnung	Haushaltsansatz			Ergebnis der Jahresrechnung 2004	Investitionen u. Invest.- Förderungsmaßnahmen		Amt	HV
		2006	Verpfl.-Erm. 2006	2005		Gesamtaus- gabebedarf	bereitgest. bis 31.12.2005		
21030	Grundschule Bieber Wald- hof								
	keine Einnahmen	0	0	0	0,00	-	-		
	Summe Ausgaben	0	0	0	-16.061,40	-	-		
	(-) Zuschuss / (+) Überschuss	0	0	0	16.061,40	-	-		
21040	Eichendorffschule								
94010	Eichendorffschule, Sanierung Abwasser außen	0	0	0	-44.184,95	0	0	60	
94030	Eichendorffschule, Beton-, Fassaden- und Flachdachsanierung	0	0	0	0,00	160.000	105.000	60	
94050	Brandschutz Gebäude 60	0	0	0	-24,85	0	0	9999	
94070	Eichendorffschule, Innenrenovierung Jugendmusikschule	0	0	0	0,00	102.200	0	60	
94080	Sanierung Toiletten	0	0	0	0,00	148.000	0	60	
	Summe Ausgaben	0	0	0	-44.209,80	-	-		
	keine Einnahmen	0	0	0	0,00	-	-		
	Summe Ausgaben	0	0	0	-44.209,80	-	-		
	(-) Zuschuss / (+) Überschuss	0	0	0	44.209,80	-	-		
21060	Friedrich-Ebert-Schule								
94010	Friedrich-Ebert-Schule, Dachsanierung Turnhalle, Pausengang	0	0	0	0,00	260.000	171.752	60	
94020	Friedrich-Ebert-Schule, Erneuerung Schließanlage	0	0	0	0,00	10.200	0	60	
94060	Friedrich-Ebert-Schule, Sonnenschutzvorhänge	0	0	0	0,00	7.700	0	60	
94070	Friedrich-Ebert-Schule, Sanierung Sanitäranlagen	0	0	0	0,00	90.000	0	60	
94080	Friedrich-Ebert-Schule, Dachsanierung Pavillon	0	0	0	0,00	86.900	0	60	
	Summe Ausgaben	0	0	0	0,00	-	-		
	keine Einnahmen	0	0	0	0,00	-	-		
	Summe Ausgaben	0	0	0	0,00	-	-		
	(-) Zuschuss / (+) Überschuss	0	0	0	0,00	-	-		

Haushaltsplan Vermögenshaushalt 2006 (in EUR)

HHst.	Bezeichnung	Haushaltsansatz			Ergebnis der Jahresrechnung 2004	Investitionen u. Invest.- Förderungsmaßnahmen		Amt	HV
		2006	Verpfl.-Erm. 2006	2005		Gesamtaus- gabebedarf	bereitgest. bis 31.12.2005		
21070	Anne-Frank-Schule								
94030	Anne-Frank-Schule, Sanierung Sanitär	0	0	170.000	140.778,88	275.040	315.000	60	
94090	Anne-Frank-Schule, Instandsetzung Außensportanlage	0	0	0	0,00	10.200	0	60	
94110	Anne-Frank-Schule, Zaunerneuerung	0	0	0	0,00	12.800	0	60	
94260	Anne-Frank-Schule, Sanierung Kaltwasserleitung, Keller, Gebäude C	0	0	0	0,00	23.000	0	60	
94270	Anne-Frank-Schule, Sanierung Löschwasserleitung, Hofbereich	0	0	0	0,00	51.000	0	60	
	Summe Ausgaben	0	0	170.000	140.778,88	-	-		
	keine Einnahmen	0	0	0	0,00	-	-		
	Summe Ausgaben	0	0	170.000	140.778,88	-	-		
	(-) Zuschuss / (+) Überschuss	0	0	-170.000	-140.778,88	-	-		
21080	Grundschule Buchhügel								
94010	Grundschule Buchhügel, Sanierung Lüftung Turnhalle	0	0	0	0,00	61.400	0	60	
94080	Grundschule Buchhügel, Instandsetzung Sanitär	0	0	0	0,00	107.400	0	60	
94100	Grundschule Buchhügel, Flachdachsanierung Sekretariat und Turnhalle	0	0	0	0,00	102.200	0	60	
94120	Grundschule Buchhügel, Betonsanierung	0	0	0	0,00	153.400	0	60	
94130	Grundschule Buchhügel, Innenrenovierung	0	0	0	0,00	166.900	0	60	
94140	Grundschule Buchhügel, Brandschutz	0	0	0	-11.173,25	0	0	60	
	Summe Ausgaben	0	0	0	-11.173,25	-	-		
	keine Einnahmen	0	0	0	0,00	-	-		
	Summe Ausgaben	0	0	0	-11.173,25	-	-		
	(-) Zuschuss / (+) Überschuss	0	0	0	11.173,25	-	-		

Haushaltsplan Vermögenshaushalt 2006 (in EUR)

HHst.	Bezeichnung	Haushaltsansatz			Ergebnis der Jahresrechnung 2004	Investitionen u. Invest.- Förderungsmaßnahmen		Amt	HV
		2006	Verpfl.-Erm. 2006	2005		Gesamtaus- gabebedarf	bereitgest. bis 31.12.2005		
21090	Lauterbornschule								
94010	Lauterbornschule, Instandsetzung Einbruchmeldeanlage	0	0	0	0,00	10.200	0	60	
94020	Lauterbornschule, Fassaden- und Betonsanierung	0	0	0	0,00	154.000	45.159	60	
94050	Lauterbornschule, Anstrich Überdachung Pausenhof	0	0	0	0,00	15.300	0	60	
94060	Lauterbornschule, Sanierung Sanitäranlagen	0	0	0	-4.178,30	0	0	60	
94080	Lauterbornschule, Innenrenovierung	0	0	0	0,00	51.100	0	60	
	Summe Ausgaben	0	0	0	-4.178,30	-	-		
	keine Einnahmen	0	0	0	0,00	-	-		
	Summe Ausgaben	0	0	0	-4.178,30	-	-		
	(-) Zuschuss / (+) Überschuss	0	0	0	4.178,30	-	-		
21150	Grundschule Bieber								
94010	Grundschule Bieber, Dachsanierung	0	0	0	0,00	383.500	0	60	
94030	Grundschule Bieber, Erneuerung Verbindungsgang	0	0	0	-4.482,65	0	0	60	
94050	Grundschule Bieber, Brandschutz	0	0	0	37.000,00	70.000	37.000	60	
95020	Grundschule Bieber, Turnhalle	0	0	0	-2.478,32	0	0	60	
	Summe Ausgaben	0	0	0	30.039,03	-	-		
	keine Einnahmen	0	0	0	0,00	-	-		
	Summe Ausgaben	0	0	0	30.039,03	-	-		
	(-) Zuschuss / (+) Überschuss	0	0	0	-30.039,03	-	-		
21200	Mathildenschule (Außenstelle)								
94010	Mathildenschule Außenstelle, Grundsanierung Elektro	0	0	0	0,00	41.000	0	60	
94030	Mathildenschule Außenstelle, Gesamtsanierung	0	0	0	0,00	520.000	0	60	
	Summe Ausgaben	0	0	0	0,00	-	-		
	keine Einnahmen	0	0	0	0,00	-	-		
	Summe Ausgaben	0	0	0	0,00	-	-		
	(-) Zuschuss / (+) Überschuss	0	0	0	0,00	-	-		

Haushaltsplan Vermögenshaushalt 2006 (in EUR)

HHst.	Bezeichnung	Haushaltsansatz			Ergebnis der Jahresrechnung 2004	Investitionen u. Invest.- Förderungsmaßnahmen		Amt	HV
		2006	Verpfl.-Erm. 2006	2005		Gesamtaus- gabebedarf	bereitgest. bis 31.12.2005		
21210	Mathildenschule								
94010	Mathildenschule, Austausch Schieber	0	0	0	0,00	12.800	0	60	
94040	Mathildenschule, Sanierung Setzrisse und Fenster	100.000	0	0	103.850,43	0	0	60	
94060	Mathildenschule, Instandhaltung Trennwände	0	0	0	0,00	25.500	0	60	
94080	Mathildenschule, Flachdachsanierung	0	0	0	0,00	204.000	0	60	
94110	Mathildenschule, Anstrich Betonfassade	0	0	0	0,00	127.800	0	60	
	Summe Ausgaben	100.000	0	0	103.850,43	-	-		
	keine Einnahmen	0	0	0	0,00	-	-		
	Summe Ausgaben	100.000	0	0	103.850,43	-	-		
	(-) Zuschuss / (+) Überschuss	-100.000	0	0	-103.850,43	-	-		
21320	Waldschule Tempelsee								
94010	Waldschule Tempelsee, Belüftung Toiletten	0	0	0	0,00	15.300	0	60	
94020	Waldschule Tempelsee, Instandsetzung Sanitär	0	0	0	0,00	99.700	0	60	
94070	Waldschule Tempelsee, Gesamtsanierung	0	0	0	0,00	2.440.000	0	60	
94080	Waldschule Tempelsee, Innenrenovierung	0	0	0	0,00	204.500	0	60	
	Summe Ausgaben	0	0	0	0,00	-	-		
	keine Einnahmen	0	0	0	0,00	-	-		
	Summe Ausgaben	0	0	0	0,00	-	-		
	(-) Zuschuss / (+) Überschuss	0	0	0	0,00	-	-		

Haushaltsplan Vermögenshaushalt 2006 (in EUR)

HHst.	Bezeichnung	Haushaltsansatz			Ergebnis der Jahresrechnung 2004	Investitionen u. Invest.- Förderungsmaßnahmen		Amt	HV
		2006	Verpfl.-Erm. 2006	2005		Gesamtaus- gabebedarf	bereitgest. bis 31.12.2005		
2	Schulen								
21	Grund- und Hauptschulen								
	TEILABSCHLUSS ABSCHNITT								
	AUSGABEN								
21000	Grund- und Hauptschulen	35.790	0	73.890	289.826,04	-	-		
21010	Uhlandschule	0	0	450.000	0,00	-	-		
21020	Beethovenschule	0	0	0	-3.235,24	-	-		
21030	Grundschule Bieber Wald- hof	0	0	0	-16.061,40	-	-		
21040	Eichendorffschule	0	0	0	-44.209,80	-	-		
21060	Friedrich-Ebert-Schule	0	0	0	0,00	-	-		
21070	Anne-Frank-Schule	0	0	170.000	140.778,88	-	-		
21080	Grundschule Buchhügel	0	0	0	-11.173,25	-	-		
21090	Lauterbornschule	0	0	0	-4.178,30	-	-		
21150	Grundschule Bieber	0	0	0	30.039,03	-	-		
21200	Mathildenschule (Außenstelle)	0	0	0	0,00	-	-		
21210	Mathildenschule	100.000	0	0	103.850,43	-	-		
21320	Waldschule Tempelsee	0	0	0	0,00	-	-		
	Summe Ausgaben	135.790	0	693.890	485.636,39	-	-		
	Summe Einnahmen	0	0	0	0,00	-	-		
	(-) Zuschuss / (+) Überschuss	-135.790	0	-693.890	-485.636,39	-	-		

Haushaltsplan Vermögenshaushalt 2006 (in EUR)

HHst.	Bezeichnung	Haushaltsansatz			Ergebnis der Jahresrechnung 2004	Investitionen u. Invest.- Förderungsmaßnahmen		Amt	HV
		2006	Verpfl.-Erm. 2006	2005		Gesamtaus- gabebedarf	bereitgest. bis 31.12.2005		
23	Gymnasien								

Haushaltsplan Vermögenshaushalt 2006 (in EUR)

HHst.	Bezeichnung	Haushaltsansatz			Ergebnis der Jahresrechnung 2004	Investitionen u. Invest.- Förderungsmaßnahmen		Amt	HV
		2006	Verpfl.-Erm. 2006	2005		Gesamtaus- gabebedarf	bereitgest. bis 31.12.2005		
23000	Gymnasien								
93510	Beschaffung von Lehrmitteln, Möbeln, Geräten	17.900	0	17.900	17.900,00	0	0	40	P
93520	Computerausstattung an Gymnasien	7.670	0	7.670	7.667,76	0	0	40	P
93540	Erneuerung von Möbeln und Geräten naturwissenschaftlicher Bereich	15.000	0	15.000	15.000,00	0	0	40	P
93570	Ausstattungserweiterung Rudolf-Koch-Schule	10.000	0	15.000	14.963,23	65.000	54.963	40	
94000	Albert-Schweitzer-Schule, Innensan. Treppenhaus zur alten Turnhalle	150.000	0	0	0,00	0	0	60	
94050	Albert-Schweitzer-Schule, Grundsanie rung Verbindungstrakt	0	0	0	0,00	357.900	0	60	
94350	Albert-Schweitzer-Schule, Grundsanie rung alte Turnhalle Dach und Belag	0	0	0	0,00	1.257.780	1.335.206	60	
94380	Albert-Schweitzer-Schule, Dachsanie rung Pavillons	0	0	0	0,00	50.000	0	60	
94390	Albert-Schweitzer-Schule, Sanie rung Mittel/Nordtrakt mit Turm	0	0	0	0,00	3.000.000	0	60	
94440	Leibniz-Schule Parkstraße, Innenrenovie rung	0	0	0	0,00	76.700	0	60	
94480	Leibniz-Schule Brandsborn, Sanie rung Flachdach	0	0	0	0,00	1.037.930	795.814	60	
94490	Leibniz-Schule Brandsborn, Sanie rung Beton	0	0	0	0,00	485.700	0	60	
94500	Leibniz-Schule Brandsborn, Abtrennung und Türen KG	0	0	0	0,00	35.800	0	60	
94510	Leibniz-Schule Brandsborn, Grundsanie rung Sanitär	0	0	0	0,00	282.200	0	60	
94520	Leibniz-Schule Brandsborn, Ände rung Beleuchtung	0	0	0	0,00	36.800	0	60	
94570	Rudolf-Koch-Schule, Erneuerung Elektro	0	0	0	0,00	17.900	0	60	
94590	Rudolf-Koch-Schule, Instandsetz ung Gebäude	0	0	0	0,00	102.200	0	60	
94610	Rudolf-Koch-Schule, Innenrenovie rung	0	0	0	0,00	409.000	0	60	
94630	Albert-Schweitzer-Schule, Decke Tiefgarage und Wärmedämmung	0	0	0	0,00	40.900	0	60	
94640	Albert-Schweitzer-Schule, Umgestal tung Schulhof	0	0	0	0,00	102.200	0	60	
94680	Leibnizschule Brandsbornstraße, Turnhalle Grundsanie rung Sanitär	0	0	0	0,00	76.700	0	60	
94690	Leibnizschule Brandsbornstraße, Innensanie rung	0	0	0	0,00	61.400	0	60	
94730	Albert-Schweitzer-Schule, Brandschutz Priorität Ia	0	0	0	150.000,00	150.000	150.000	60	
94740	Albert-Schweitzer-Schule, Flachdachsanie rung Neue Turnhalle	275.000	0	0	0,00	0	0	60	
			358						

Haushaltsplan Vermögenshaushalt 2006 (in EUR)

HHst.	Bezeichnung	Haushaltsansatz			Ergebnis der Jahresrechnung 2004	Investitionen u. Invest.- Förderungsmaßnahmen		Amt	HV
		2006	Verpfl.-Erm. 2006	2005		Gesamtaus- gabebedarf	bereitgest. bis 31.12.2005		
23000	Gymnasien								
	Summe Ausgaben	475.570	0	55.570	205.530,99	-	-		
	keine Einnahmen	0	0	0	0,00	-	-		
	Summe Ausgaben	475.570	0	55.570	205.530,99	-	-		
	(-) Zuschuss / (+) Überschuss	-475.570	0	-55.570	-205.530,99	-	-		
23010	Leibnizschule (Parkstraße)								
94010	Leibnizschule Parkstraße, Wärmedämmung Dachgeschoß 3.OG	120.000	0	80.000	0,00	130.000	80.000	60	
94020	Leibnizschule-Parkstr., Sanierung Heizungsanlage	600.000	120.000	120.000	0,00	0	0	60	
	Summe Ausgaben	720.000	120.000	200.000	0,00	-	-		
	keine Einnahmen	0	0	0	0,00	-	-		
	Summe Ausgaben	720.000	120.000	200.000	0,00	-	-		
	(-) Zuschuss / (+) Überschuss	-720.000	-120.000	-200.000	0,00	-	-		
23020	Leibnizschule (Brandsbornstraße)								
36000	Leibnizschule Brandsbornstraße; Zuwendung Bund (BAFA)	0	0	0	3.000,00	0	0	60	
36100	Leibnizschule Brandsbornstraße; Zuwendung Land	0	0	0	865,00	0	0	60	
36500	Leibnizschule Brandsbornstraße, Zuwendung zur Photovoltaikanlage	0	0	0	6.000,00	0	0	60	
	Summe Einnahmen	0	0	0	9.865,00	-	-		
94000	Leibnizschule Brandsbornstraße TH; Beseitigung Setzungsursachen	0	0	0	100.000,00	100.000	100.000	60	
	Summe Ausgaben	0	0	0	100.000,00	-	-		
	Summe Einnahmen	0	0	0	9.865,00	-	-		
	Summe Ausgaben	0	0	0	100.000,00	-	-		
	(-) Zuschuss / (+) Überschuss	0	0	0	-90.135,00	-	-		

Haushaltsplan Vermögenshaushalt 2006 (in EUR)

HHst.	Bezeichnung	Haushaltsansatz			Ergebnis der Jahresrechnung 2004	Investitionen u. Invest.- Förderungsmaßnahmen		Amt	HV
		2006	Verpfl.-Erm. 2006	2005		Gesamtaus- gabebedarf	bereitgest. bis 31.12.2005		
23030	Rudolf-Koch-Schule								
94020	Rudolf-Koch-Schule, Pavillonerneuerung	0	0	0	0,00	255.000	0	60	
94030	Rudolf-Koch-Schule, Errichtung Chemieübungsräume	0	0	0	0,00	95.000	95.000	60	
94040	Rudolf-Koch-Schule, Herrichtung Klassenräume	0	0	0	0,00	20.000	20.000	60	
	Summe Ausgaben	0	0	0	0,00	-	-		
	keine Einnahmen	0	0	0	0,00	-	-		
	Summe Ausgaben	0	0	0	0,00	-	-		
	(-) Zuschuss / (+) Überschuss	0	0	0	0,00	-	-		

Haushaltsplan Vermögenshaushalt 2006 (in EUR)

HHst.	Bezeichnung	Haushaltsansatz			Ergebnis der Jahresrechnung 2004	Investitionen u. Invest.- Förderungsmaßnahmen		Amt	HV
		2006	Verpfl.-Erm. 2006	2005		Gesamtaus- gabebedarf	bereitgest. bis 31.12.2005		
2	Schulen								
23	Gymnasien								
	TEILABSCHLUSS ABSCHNITT								
	EINNAHMEN								
23020	Leibnizschule (Brandsbornstraße)	0	0	0	9.865,00	-	-		
	Summe Einnahmen	0	0	0	9.865,00	-	-		
	AUSGABEN								
23000	Gymnasien	475.570	0	55.570	205.530,99	-	-		
23010	Leibnizschule (Parkstraße)	720.000	120.000	200.000	0,00	-	-		
23020	Leibnizschule (Brandsbornstraße)	0	0	0	100.000,00	-	-		
23030	Rudolf-Koch-Schule	0	0	0	0,00	-	-		
	Summe Ausgaben	1.195.570	120.000	255.570	305.530,99	-	-		
	Summe Einnahmen	0	0	0	9.865,00	-	-		
	(-) Zuschuss / (+) Überschuss	-1.195.570	-120.000	-255.570	-295.665,99	-	-		

Haushaltsplan Vermögenshaushalt 2006 (in EUR)

HHst.	Bezeichnung	Haushaltsansatz			Ergebnis der Jahresrechnung 2004	Investitionen u. Invest.- Förderungsmaßnahmen		Amt	HV
		2006	Verpfl.-Erm. 2006	2005		Gesamtaus- gabebedarf	bereitgest. bis 31.12.2005		
24	Berufliche Schulen								
24000	Berufliche Schulzentren								
93510	Beschaffung von Lehrmitteln, Möbeln, Geräten	0	0	28.120	28.120,00	0	0	40	P
93540	Ergänzungsbeschaffung und Instandhaltung von Lehrmitteln	0	0	8.950	8.950,00	0	0	40	P
93560	Erneuerung von Möbeln und Geräten naturwissenschaftlicher Bereich	0	0	0	10.000,00	0	0	40	
93580	Modernisierung Geräteausstattung	0	0	115.000	86.700,00	0	0	40	P
94260	Theodor-Heuss-Schule, Fenstererneuerung	0	0	100.000	-18.100,00	1.900.000	131.900	60	
94270	Gewerblich-Technische-Schule, Erneuerung Heizregister Aula	0	0	0	0,00	23.000	0	60	
94290	Gewerblich-Technische-Schule, Erweiterung Einbruchmeldeanlage	0	0	0	0,00	10.700	0	60	
94300	Gewerblich-Technische-Schule, Sanierung Sanitär 60	0	0	0	-2.465,61	0	0	9999	
94310	Gewerblich-Technische-Schule, Dach- und Betonsanierung Schusterbau	0	0	2.200.000	500.000,00	4.220.000	3.700.322	60	
94330	Theodor-Heuss-Schule, Sanierung Sanitär	0	0	0	0,00	213.000	0	60	
94350	Theodor-Heuss-Schule, Erneuerung Brandmeldeanlage 60	0	0	0	-641,52	0	0	9999	
94380	Käthe-Kollwitz-Schule, Erneuerung Brandmeldeanlage 60	0	0	0	-642,50	0	0	9999	
94390	Käthe-Kollwitz-Schule, Erneuerung Brüstung EG	0	0	0	0,00	35.800	0	60	
94450	Käthe-Kollwitz-Schule, Dachsanierung	0	0	415.000	330.000,00	1.070.000	745.000	60	
94460	Käthe-Kollwitz-Schule, Sanierung Sanitär	0	0	0	0,00	266.000	0	60	
94480	Käthe-Kollwitz-Schule, Erneuerung Elektroanlage	0	0	0	0,00	17.400	0	60	
94490	Gewerblich-Technische-Schule, Sanierung Grasflachdach	0	0	350.000	100.000,00	400.000	450.000	60	
94500	Gewerblich-Technische-Schule, Brandschutz	0	0	0	-30.970,00	0	0	60	
95020	Erweiterung Gewerblich-Technische-Schulen Stv.-Beschlüsse vom 20.3.1986, 16.6.1988 und 22.9.1988.	0	0	0	25.560,00	50.430	12.008.595	40	
	Summe Ausgaben	0	0	3.217.070	1.036.510,37	-	-		

Haushaltsplan Vermögenshaushalt 2006 (in EUR)

HHst.	Bezeichnung	Haushaltsansatz			Ergebnis der Jahresrechnung 2004	Investitionen u. Invest.- Förderungsmaßnahmen		Amt	HV
		2006	Verpfl.-Erm. 2006	2005		Gesamtaus- gabebedarf	bereitgest. bis 31.12.2005		
24000	Berufliche Schulzentren								
	keine Einnahmen	0	0	0	0,00	-	-		
	Summe Ausgaben	0	0	3.217.070	1.036.510,37	-	-		
	(-) Zuschuss / (+) Überschuss	0	0	-3.217.070	-1.036.510,37	-	-		
24010	Theodor-Heuss-Schule								
93510	Beschaffung von Lehrmitteln, Möbeln und Geräten	9.050	0	0	0,00	0	0	40	
93540	Ergänzugsbeschaffung und Instandhaltung von Lehrmitteln	3.290	0	0	0,00	0	0	40	
93580	Modernisierung Geräteausstattung	42.640	0	0	0,00	0	0	40	
93600	Selbstverwaltung Plus	5.000	0	0	0,00	0	0	40	
94010	Theodor-Heuss-Schule, Erneuerung Pavillons	0	0	0	0,00	414.000	0	60	
94030	Theodor-Heuss-Schule, Beseitigung Feuchtigkeit Kellergeschoss	150.000	0	0	0,00	0	0	60	
	Summe Ausgaben	209.980	0	0	0,00	-	-		
	keine Einnahmen	0	0	0	0,00	-	-		
	Summe Ausgaben	209.980	0	0	0,00	-	-		
	(-) Zuschuss / (+) Überschuss	-209.980	0	0	0,00	-	-		
24020	Käthe-Kollwitz-Schule								
93510	Beschaffung von Lehrmitteln, Möbeln und Geräten	8.280	0	0	0,00	0	0	40	
93540	Ergänzugsbeschaffung und Instandhaltung von Lehrmitteln	2.670	0	0	0,00	0	0	40	
93580	Modernisierung Geräteausstattung	29.460	0	0	0,00	0	0	40	
94010	Käthe-Kollwitz-Schule, Änderung Lehrbackstube u. Lehrküche (A1.05)	0	0	0	198.500,00	200.000	198.500	60	
94040	Käthe-Kollwitz-Schule, Digitaler Medienraum	0	0	31.000	0,00	31.000	31.000	60	
	Summe Ausgaben	40.410	0	31.000	198.500,00	-	-		
	keine Einnahmen	0	0	0	0,00	-	-		
	Summe Ausgaben	40.410	0	31.000	198.500,00	-	-		
	(-) Zuschuss / (+) Überschuss	-40.410	0	-31.000	-198.500,00	-	-		

Haushaltsplan Vermögenshaushalt 2006 (in EUR)

HHst.	Bezeichnung	Haushaltsansatz			Ergebnis der Jahresrechnung 2004	Investitionen u. Invest.- Förderungsmaßnahmen		Amt	HV
		2006	Verpfl.-Erm. 2006	2005		Gesamtaus- gabebedarf	bereitgest. bis 31.12.2005		
24030	Gewerblich-technische-Schule								
93510	Beschaffung von Lehrmitteln, Möbeln und Geräten	8.720	0	0	0,00	0	0	40	
93540	Ergänzungsbeschaffung und Instandhaltung von Lehrmitteln	3.010	0	0	0,00	0	0	40	
93580	Modernisierung Geräteausstattung	42.920	0	0	0,00	0	0	40	
93600	Selbstverwaltung Plus	5.000	0	0	0,00	0	0	40	
	Summe Ausgaben	59.650	0	0	0,00	-	-		
	keine Einnahmen	0	0	0	0,00	-	-		
	Summe Ausgaben	59.650	0	0	0,00	-	-		
	(-) Zuschuss / (+) Überschuss	-59.650	0	0	0,00	-	-		
24070	Sporthalle Buchhügel								
95020	Sporthalle Buchhügel, Planung	0	0	0	0,00	3.050.000	0	60	
	Summe Ausgaben	0	0	0	0,00	-	-		
	keine Einnahmen	0	0	0	0,00	-	-		
	Summe Ausgaben	0	0	0	0,00	-	-		
	(-) Zuschuss / (+) Überschuss	0	0	0	0,00	-	-		

Haushaltsplan Vermögenshaushalt 2006 (in EUR)

HHst.	Bezeichnung	Haushaltsansatz			Ergebnis der Jahresrechnung 2004	Investitionen u. Invest.- Förderungsmaßnahmen		Amt	HV
		2006	Verpfl.-Erm. 2006	2005		Gesamtaus- gabebedarf	bereitgest. bis 31.12.2005		
2	Schulen								
24	Berufliche Schulen								
	TEILABSCHLUSS ABSCHNITT								
	AUSGABEN								
24000	Berufliche Schulzentren	0	0	3.217.070	1.036.510,37	-	-		
24010	Theodor-Heuss-Schule	209.980	0	0	0,00	-	-		
24020	Käthe-Kollwitz-Schule	40.410	0	31.000	198.500,00	-	-		
24030	Gewerblich-technische-Schule	59.650	0	0	0,00	-	-		
24070	Sporthalle Buchhügel	0	0	0	0,00	-	-		
	Summe Ausgaben	310.040	0	3.248.070	1.235.010,37	-	-		
	Summe Einnahmen	0	0	0	0,00	-	-		
	(-) Zuschuss / (+) Überschuss	-310.040	0	-3.248.070	-1.235.010,37	-	-		

Haushaltsplan Vermögenshaushalt 2006 (in EUR)

HHst.	Bezeichnung	Haushaltsansatz			Ergebnis der Jahresrechnung 2004	Investitionen u. Invest.- Förderungsmaßnahmen		Amt	HV
		2006	Verpfl.-Erm. 2006	2005		Gesamtaus- gabebedarf	bereitgest. bis 31.12.2005		
27	Förderschulen								
27000	Förderschulen								
93510	Beschaffung von Lehrmitteln, Möbeln, Geräten	12.780	0	12.780	12.780,00	0	0	40	P
93550	Erneuerung von Klassenraumküchen	0	0	0	5.110,00	0	0	40	
93570	Anschaffung von Hilfsmitteln für den Unterricht körperbehinderter Schüler/innen	5.000	0	0	0,00	0	0	40	
94130	Ludwig-Dern-Schule, Sanierung Regel. Lüftung Turnhalle	0	0	0	0,00	25.500	0	60	
94140	Ludwig-Dern-Schule, Installation Elektro	0	0	0	0,00	46.000	0	60	
94160	Ludwig-Dern-Schule, Sanierung Setzrisse	0	0	0	-50.535,20	0	0	60	
94180	Erich-Kästner-Schule, Fenster- und Fassadenarbeiten	325.000	0	0	625,34	415.450	49.198	60	
94190	Erich-Kästner-Schule, Sanierung Sanitär	0	0	0	-436,85	0	0	60	
94200	Erich-Kästner-Schule, Erneuerung Druckerhöhungsanlage	25.500	0	0	0,00	25.500	0	60	
94260	Fröbelschule, Isolierverglasung	0	0	0	0,00	354.500	0	60	
94270	Ludwig-Dern-Schule, Änderung Elektro Keller	0	0	0	0,00	10.200	0	60	
94280	Ludwig-Dern-Schule, Anstrich Überdachung Pausenhof	0	0	0	0,00	38.400	0	60	
94290	Ludwig-Dern-Schule, Innenrenovierung	0	0	0	-188.666,70	0	0	60	
94300	Ludwig-Dern-Schule, Sanierung Schulhof Außenanlage	0	0	0	0,00	25.500	0	60	
94310	Ludwig-Dern-Schule, Instandsetzung Außensportanlagen	0	0	0	0,00	15.300	0	60	
94320	Erich-Kästner-Schule, Dachsanierung	0	0	0	0,00	204.500	0	60	
	Summe Ausgaben	368.280	0	12.780	-221.123,41	-	-		
	keine Einnahmen	0	0	0	0,00	-	-		
	Summe Ausgaben	368.280	0	12.780	-221.123,41	-	-		
	(-) Zuschuss / (+) Überschuss	-368.280	0	-12.780	221.123,41	-	-		
27010	Sonderschule Körperbehinderte								
94010	Ludwig-Dern-Schule, Erneuerung Sanitäraußenleitungen	0	0	36.000	0,00	0	0	60	
98200	Zuschuß Sonderschule Körperbehinderte Kreis/Stadt	116.000	0	116.000	50.000,00	0	0	40	P
	Summe Ausgaben	116.000	0	152.000	50.000,00	-	-		

366

Haushaltsplan Vermögenshaushalt 2006 (in EUR)

HHst.	Bezeichnung	Haushaltsansatz			Ergebnis der Jahresrechnung 2004	Investitionen u. Invest.- Förderungsmaßnahmen		Amt	HV
		2006	Verpfl.-Erm. 2006	2005		Gesamtaus- gabebedarf	bereitgest. bis 31.12.2005		
27010	Sonderschule Körperbehinderte								
	keine Einnahmen	0	0	0	0,00	-	-		
	Summe Ausgaben	116.000	0	152.000	50.000,00	-	-		
	(-) Zuschuss / (+) Überschuss	-116.000	0	-152.000	-50.000,00	-	-		
27020	Erich-Kästner-Schule								
94020	Erich-Kästner-Schule, Sanierung Duschen, Umkleideräume und Eingang	0	0	0	-25,78	0	0	60	
94030	Erich-Kästner-Schule, Erneuerung Brandmeldeanlage	0	0	0	-50,00	0	0	60	
	Summe Ausgaben	0	0	0	-75,78	-	-		
	keine Einnahmen	0	0	0	0,00	-	-		
	Summe Ausgaben	0	0	0	-75,78	-	-		
	(-) Zuschuss / (+) Überschuss	0	0	0	75,78	-	-		

Haushaltsplan Vermögenshaushalt 2006 (in EUR)

HHst.	Bezeichnung	Haushaltsansatz			Ergebnis der Jahresrechnung 2004	Investitionen u. Invest.- Förderungsmaßnahmen		Amt	HV
		2006	Verpfl.-Erm. 2006	2005		Gesamtaus- gabebedarf	bereitgest. bis 31.12.2005		
2	Schulen								
27	Förderschulen								
	TEILABSCHLUSS ABSCHNITT								
	A U S G A B E N								
27000	Förderschulen	368.280	0	12.780	-221.123,41	-	-		
27010	Sonderschule Körperbehinderte	116.000	0	152.000	50.000,00	-	-		
27020	Erich-Kästner-Schule	0	0	0	-75,78	-	-		
	Summe Ausgaben	484.280	0	164.780	-171.199,19	-	-		
	Summe Einnahmen	0	0	0	0,00	-	-		
	(-) Zuschuss / (+) Überschuss	-484.280	0	-164.780	171.199,19	-	-		

Haushaltsplan Vermögenshaushalt 2006 (in EUR)

HHst.	Bezeichnung	Haushaltsansatz			Ergebnis der Jahresrechnung 2004	Investitionen u. Invest.- Förderungsmaßnahmen		Amt	HV
		2006	Verpfl.-Erm. 2006	2005		Gesamtaus- gabebedarf	bereitgest. bis 31.12.2005		
28	Haupt- und Realschulen, Gesamtschulen								
28000	Haupt- und Realschulen								
93510	Beschaffung von Lehrmitteln, Möbeln, Geräten	19.430	0	19.430	19.430,00	0	0	40	P
93540	Erneuerung von Möbeln und Geräten naturwissenschaftlicher Bereich	7.670	0	7.670	0,00	0	0	40	P
93560	Computerausstattung an Haupt- und Realschulen	10.230	0	10.230	10.230,00	0	0	40	P
	Summe Ausgaben	37.330	0	37.330	29.660,00	-	-		
	keine Einnahmen	0	0	0	0,00	-	-		
	Summe Ausgaben	37.330	0	37.330	29.660,00	-	-		
	(-) Zuschuss / (+) Überschuss	-37.330	0	-37.330	-29.660,00	-	-		
28060	Bachschule								
94050	Bachschule, Sanierung Abwassersystem Hof	0	0	0	0,00	715.000	0	60	
94060	Bachschule, Flachdachsanierung Aufbau Gewölbedach	882.000	0	1.194.000	200.000,00	2.250.000	1.578.000	60	
94070	Bachschule, Fassadensanierung und Anstrich	0	0	0	0,00	332.000	0	60	
94080	Bachschule, Fassadensanierung Turnhalle Umkleideräume	0	0	0	0,00	40.900	0	60	
94090	Bachschule, Sanierung Heizung Turnhalle	0	0	0	0,00	23.000	0	60	
94100	Bachschule, Sanierung Hausmeisterhaus	0	0	0	0,00	112.500	9.774	60	
94110	Bachschule, Brandschutzmaßnahmen	0	0	0	-174.294,24	0	0	60	
94120	Bachschule, Turnhalle Sanierung Fassade	0	0	0	0,00	127.800	0	60	
94130	Bachschule, Turnhalle Sanierung Umkleidebereich	0	0	0	0,00	30.700	0	60	
	Summe Ausgaben	882.000	0	1.194.000	25.705,76	-	-		
	keine Einnahmen	0	0	0	0,00	-	-		
	Summe Ausgaben	882.000	0	1.194.000	25.705,76	-	-		
	(-) Zuschuss / (+) Überschuss	-882.000	0	-1.194.000	-25.705,76	-	-		

Haushaltsplan Vermögenshaushalt 2006 (in EUR)

HHst.	Bezeichnung	Haushaltsansatz			Ergebnis der Jahresrechnung 2004	Investitionen u. Invest.- Förderungsmaßnahmen		Amt	HV
		2006	Verpfl.-Erm. 2006	2005		Gesamtaus- gabebedarf	bereitgest. bis 31.12.2005		
28070	Wilhelmschule								
94020	Wilhelmschule, Turnhalle Bodenerneuerung	0	0	0	0,00	66.500	0	60	
94050	Wilhelmschule, Dachsanierung	630.000	0	320.000	280.000,00	600.000	600.000	60	
94060	Wilhelmschule, Parkplatz/ Grünflächengestaltung	0	0	0	0,00	127.500	0	60	
94070	Wilhelmschule, Betonsanierung Turnhalle	0	0	0	0,00	76.700	0	60	
94100	Wilhelmschule, Brandschutz	0	0	0	50.000,00	50.000	50.000	60	
	Summe Ausgaben	630.000	0	320.000	330.000,00	-	-		
	keine Einnahmen	0	0	0	0,00	-	-		
	Summe Ausgaben	630.000	0	320.000	330.000,00	-	-		
	(-) Zuschuss / (+) Überschuss	-630.000	0	-320.000	-330.000,00	-	-		
28080	Geschwister-Scholl-Schule								
94020	Geschwister-Scholl-Schule, Beton- und Fassadensanierung	0	0	0	0,00	190.000	108.382	60	
94030	Geschwister-Scholl-Schule, Brandschutz	0	0	0	-1.826,33	0	0	60	
94040	Geschwister-Scholl-Schule, Dachsanierung Schuster/ Aulabau	0	0	0	65.000,00	450.000	571.867	60	
94050	Geschwister-Scholl-Schule, Innenrenovierung 1. und 2. BA	0	0	0	0,00	127.800	0	60	
94060	Geschwister-Scholl-Schule, Erneuerung Fenster Altbau	0	0	0	0,00	511.000	0	60	
94080	Geschwister-Scholl-Schule, Sanierung Sanitär	0	0	0	0,00	150.000	0	60	
94090	Geschwister-Scholl-Schule, Brandschutz Priorität Ia	0	0	0	114.000,00	100.000	114.000	60	
	Summe Ausgaben	0	0	0	177.173,67	-	-		
	keine Einnahmen	0	0	0	0,00	-	-		
	Summe Ausgaben	0	0	0	177.173,67	-	-		
	(-) Zuschuss / (+) Überschuss	0	0	0	-177.173,67	-	-		

Haushaltsplan Vermögenshaushalt 2006 (in EUR)

HHst.	Bezeichnung	Haushaltsansatz			Ergebnis der Jahresrechnung 2004	Investitionen u. Invest.- Förderungsmaßnahmen		Amt	HV
		2006	Verpfl.-Erm. 2006	2005		Gesamtaus- gabebedarf	bereitgest. bis 31.12.2005		
28500	Gesamtschulen								
93510	Beschaffung von Lehrmitteln, Möbeln, Geräten	12.780	0	12.780	12.780,00	0	0	40	P
93520	Computerausstattung an Gesamtschulen	5.110	0	5.110	5.110,00	0	0	40	P
93540	Erneuerung von Möbeln und Geräten naturwissenschaftlicher Bereich	7.670	0	7.670	5.340,00	0	0	40	P
94150	Schillerschule, Austausch Blindgläser	0	0	0	0,00	20.500	0	60	
94160	Schillerschule, Erneuerung Dach Hausmeisterwohnung	0	0	0	0,00	25.500	0	60	
94190	Edith-Stein-Schule, Instandsetzung Außensportanlage	0	0	0	0,00	120.000	0	60	
94210	Edith-Stein-Schule, Flachdachsanierung Schulgebäude und Turnhalle	613.000	647.000	170.000	300.000,00	1.936.677	877.048	60	
94220	Edith-Stein-Schule, Fundamentsanierung	0	0	500.000	0,00	0	0	60	
94230	Edith-Stein-Schule, Innenrenovierung und Beleuchtung Halle	0	0	0	0,00	122.700	0	60	
94240	Edith-Stein-Schule, Beton- und Fassadensanierung	0	0	0	0,00	204.500	0	60	
94250	Edith-Stein-Schule, Umbau Klassenraumbelichtung Energiesparmaßnahme	0	0	0	0,00	40.900	0	60	
94280	Edith-Stein-Schule, Sanitärinstallation	0	0	0	0,00	40.900	0	60	
94290	Edith-Stein-Schule, Erneuerung Druckerhöhung	0	0	0	0,00	25.500	0	60	
94300	Edith-Stein-Schule, Umbau Heizung/Lüftung	0	0	0	0,00	307.000	0	60	
94310	Edith-Stein-Schule, Ausbesserung Schulhof	0	0	0	0,00	25.500	0	60	
94320	Edith-Stein-Schule, Erneuerung Jalousien	0	0	0	0,00	102.200	0	60	
94340	Schillerschule, Umbau Schulhof Bettinastraße	0	0	0	0,00	81.800	0	60	
94350	Edith-Stein-Schule, Erneuerung der Fußböden	71.300	0	53.000	74.954,27	211.400	127.954	60	
	Summe Ausgaben	709.860	647.000	748.560	398.184,27	-	-		
	keine Einnahmen	0	0	0	0,00	-	-		
	Summe Ausgaben	709.860	647.000	748.560	398.184,27	-	-		
	(-) Zuschuss / (+) Überschuss	-709.860	-647.000	-748.560	-398.184,27	-	-		

Haushaltsplan Vermögenshaushalt 2006 (in EUR)

HHst.	Bezeichnung	Haushaltsansatz			Ergebnis der Jahresrechnung 2004	Investitionen u. Invest.- Förderungsmaßnahmen		Amt	HV
		2006	Verpfl.-Erm. 2006	2005		Gesamtaus- gabebedarf	bereitgest. bis 31.12.2005		
2	Schulen								
28	Haupt- und Realschulen, Gesamtschulen								
	TEILABSCHLUSS ABSCHNITT								
	AUSGABEN								
28000	Haupt- und Realschulen	37.330	0	37.330	29.660,00	-	-		
28060	Bachschule	882.000	0	1.194.000	25.705,76	-	-		
28070	Wilhelmschule	630.000	0	320.000	330.000,00	-	-		
28080	Geschwister-Scholl-Schule	0	0	0	177.173,67	-	-		
28500	Gesamtschulen	709.860	647.000	748.560	398.184,27	-	-		
	Summe Ausgaben	2.259.190	647.000	2.299.890	960.723,70	-	-		
	Summe Einnahmen	0	0	0	0,00	-	-		
	(-) Zuschuss / (+) Überschuss	-2.259.190	-647.000	-2.299.890	-960.723,70	-	-		

Haushaltsplan Vermögenshaushalt 2006 (in EUR)

HHst.	Bezeichnung	Haushaltsansatz			Ergebnis der Jahresrechnung 2004	Investitionen u. Invest.- Förderungsmaßnahmen		Amt	HV
		2006	Verpfl.-Erm. 2006	2005		Gesamtaus- gabebedarf	bereitgest. bis 31.12.2005		
29	Sonstiges								
29210	Jugendverkehrsschule								
94010	Jugendverkehrsschule, Dachabdichtung	0	0	0	35.000,00	18.500	35.000	60	
	Summe Ausgaben	0	0	0	35.000,00	-	-		
	keine Einnahmen	0	0	0	0,00	-	-		
	Summe Ausgaben	0	0	0	35.000,00	-	-		
	(-) Zuschuss / (+) Überschuss	0	0	0	-35.000,00	-	-		

Haushaltsplan Vermögenshaushalt 2006 (in EUR)

HHst.	Bezeichnung	Haushaltsansatz			Ergebnis der Jahresrechnung 2004	Investitionen u. Invest.- Förderungsmaßnahmen		Amt	HV
		2006	Verpfl.-Erm. 2006	2005		Gesamtaus- gabebedarf	bereitgest. bis 31.12.2005		
2	Schulen								
29	Sonstiges								
	TEILABSCHLUSS ABSCHNITT								
	A U S G A B E N								
29210	Jugendverkehrsschule	0	0	0	35.000,00	-	-		
	Summe Ausgaben	0	0	0	35.000,00	-	-		
	Summe Einnahmen	0	0	0	0,00	-	-		
	(-) Zuschuss / (+) Überschuss	0	0	0	-35.000,00	-	-		

Haushaltsplan Vermögenshaushalt 2006 (in EUR)

HHst.	Bezeichnung	Haushaltsansatz			Ergebnis der Jahresrechnung 2004	Investitionen u. Invest.- Förderungsmaßnahmen		Amt	HV
		2006	Verpfl.-Erm. 2006	2005		Gesamtaus- gabebedarf	bereitgest. bis 31.12.2005		
2	Schulen								
	ABSCHLUSS EINZELPLAN								
	EINNAHMEN								
20	Schulverwaltung	1.160.000	0	2.000.000	109.008,63	-	-		
23	Gymnasien	0	0	0	9.865,00	-	-		
	Summe Einnahmen	1.160.000	0	2.000.000	118.873,63	-	-		
	AUSGABEN								
20	Schulverwaltung	2.895.130	1.420.000	3.517.030	620.349,88	-	-		
21	Grund- und Hauptschulen	135.790	0	693.890	485.636,39	-	-		
23	Gymnasien	1.195.570	120.000	255.570	305.530,99	-	-		
24	Berufliche Schulen	310.040	0	3.248.070	1.235.010,37	-	-		
27	Förderschulen	484.280	0	164.780	-171.199,19	-	-		
28	Haupt- und Realschulen, Gesamtschulen	2.259.190	647.000	2.299.890	960.723,70	-	-		
29	Sonstiges	0	0	0	35.000,00	-	-		
	Summe Ausgaben	7.280.000	0	10.179.230	3.471.052,14	-	-		
	Summe Einnahmen	1.160.000	2.187.000	2.000.000	118.873,63	-	-		
	(-) Zuschuss / (+) Überschuss	-6.120.000	-2.187.000	-8.179.230	-3.352.178,51	-	-		

Haushaltsplan Vermögenshaushalt 2006 (in EUR)

HHst.	Bezeichnung	Haushaltsansatz			Ergebnis der Jahresrechnung 2004	Investitionen u. Invest.- Förderungsmaßnahmen		Amt	HV
		2006	Verpfl.-Erm. 2006	2005		Gesamtaus- gabebedarf	bereitgest. bis 31.12.2005		
3	Wissenschaft, Forschung, Kulturpflege								
31	Wissenschaft, Forschung								
31000	Deutsches Ledermuseum								
94000	Ledermuseum, Dachabdichtung	0	0	0	20.000,00	300.000	320.000	60	
94010	Ledermuseum, Vorplatz	0	0	0	24.000,00	150.000	64.000	60	
	Summe Ausgaben	0	0	0	44.000,00	-	-		
	keine Einnahmen	0	0	0	0,00	-	-		
	Summe Ausgaben	0	0	0	44.000,00	-	-		
	(-) Zuschuss / (+) Überschuss	0	0	0	-44.000,00	-	-		
31010	Klingspor-Museum								
36100	Zuwendungen des Landes	0	0	0	0,00	0	0	45	3
36110	Zuwendung des Landes Kompaktanlage	5.000	0	0	0,00	5.000	0	45	
	Summe Einnahmen	5.000	0	0	0,00	-	-		
93510	Erwerb beweglicher Sachen des Anlagevermögens	5.500	0	5.110	5.110,00	0	0	45	P
	<i>Buch- und Schriftblättereinkäufe aus Auktionen, privater Hand und dem Buchhandel.</i>								
93550	Anschaffung Kompaktanlage	15.000	0	0	0,00	15.000	0	45	
94010	Klingspormuseum Brandschutz	0	0	0	-52,28	0	0	60	
94030	Sanierungsmaßnahme Kellersanierung	0	0	0	-7.297,40	0	0	60	
94050	Aufstockung Kopfbau des Klingspor-Museum	0	0	0	0,00	500.000	0	60	
94060	Sanierung Dachterasse 60	0	0	0	0,00	50.000	0	9999	
94080	Klingspormuseum Innen- und Außenrenovierung	0	0	0	40.000,00	956.000	365.000	60	
	Summe Ausgaben	20.500	0	5.110	37.760,32	-	-		
	Summe Einnahmen	5.000	0	0	0,00	-	-		
	Summe Ausgaben	20.500	0	5.110	37.760,32	-	-		
	(-) Zuschuss / (+) Überschuss	-15.500	0	-5.110	-37.760,32	-	-		

Haushaltsplan Vermögenshaushalt 2006 (in EUR)

HHst.	Bezeichnung	Haushaltsansatz			Ergebnis der Jahresrechnung 2004	Investitionen u. Invest.- Förderungsmaßnahmen		Amt	HV
		2006	Verpfl.-Erm. 2006	2005		Gesamtaus- gabebedarf	bereitgest. bis 31.12.2005		
3	Wissenschaft, Forschung, Kulturpflege								
31	Wissenschaft, Forschung								
	TEILABSCHLUSS ABSCHNITT								
	EINNAHMEN								
31010	Klingspor-Museum	5.000	0	0	0,00	-	-		
	Summe Einnahmen	5.000	0	0	0,00	-	-		
	AUSGABEN								
31000	Deutsches Ledermuseum	0	0	0	44.000,00	-	-		
31010	Klingspor-Museum	20.500	0	5.110	37.760,32	-	-		
	Summe Ausgaben	20.500	0	5.110	81.760,32	-	-		
	Summe Einnahmen	5.000	0	0	0,00	-	-		
	(-) Zuschuss / (+) Überschuss	-15.500	0	-5.110	-81.760,32	-	-		

Haushaltsplan Vermögenshaushalt 2006 (in EUR)

HHst.	Bezeichnung	Haushaltsansatz			Ergebnis der Jahresrechnung 2004	Investitionen u. Invest.- Förderungsmaßnahmen		Amt	HV
		2006	Verpfl.-Erm. 2006	2005		Gesamtaus- gabebedarf	bereitgest. bis 31.12.2005		
32	Museen, Sammlungen, Ausstellungen								
32000	Sammlungen und Ausstellungen								
93510	Ankauf von Kunstbesitz	2.700	0	2.560	2.554,00	0	0	45	P
	Summe Ausgaben	2.700	0	2.560	2.554,00	-	-		
	keine Einnahmen	0	0	0	0,00	-	-		
	Summe Ausgaben	2.700	0	2.560	2.554,00	-	-		
	(-) Zuschuss / (+) Überschuss	-2.700	0	-2.560	-2.554,00	-	-		
32100	Stadtmuseum								
93510	Beschaffung von Museumsausstattung	5.000	0	10.000	19.792,63	0	0	45	P
93520	Erwerb von Museumsstücken	3.500	0	3.070	2.900,00	0	0	45	P
94050	Instandhaltung Kunstbesitz auf öffentlichen Plätzen	1.100	0	1.020	500,00	0	0	45	P
	Summe Ausgaben	9.600	0	14.090	23.192,63	-	-		
	keine Einnahmen	0	0	0	0,00	-	-		
	Summe Ausgaben	9.600	0	14.090	23.192,63	-	-		
	(-) Zuschuss / (+) Überschuss	-9.600	0	-14.090	-23.192,63	-	-		
32150	Stadtarchiv								
93540	Erwerb bewegliche Sachen des Anlagevermögens	2.600	0	2.600	3.500,00	0	0	45	P
	Summe Ausgaben	2.600	0	2.600	3.500,00	-	-		
	keine Einnahmen	0	0	0	0,00	-	-		
	Summe Ausgaben	2.600	0	2.600	3.500,00	-	-		
	(-) Zuschuss / (+) Überschuss	-2.600	0	-2.600	-3.500,00	-	-		

Haushaltsplan Vermögenshaushalt 2006 (in EUR)

HHst.	Bezeichnung	Haushaltsansatz			Ergebnis der Jahresrechnung 2004	Investitionen u. Invest.- Förderungsmaßnahmen		Amt	HV
		2006	Verpfl.-Erm. 2006	2005		Gesamtaus- gabebedarf	bereitgest. bis 31.12.2005		
3	Wissenschaft, Forschung, Kulturpflege								
32	Museen, Sammlungen, Ausstellungen								
	TEILABSCHLUSS ABSCHNITT								
	AUSGABEN								
32000	Sammlungen und Ausstellungen	2.700	0	2.560	2.554,00	-	-		
32100	Stadtmuseum	9.600	0	14.090	23.192,63	-	-		
32150	Stadtarchiv	2.600	0	2.600	3.500,00	-	-		
	Summe Ausgaben	14.900	0	19.250	29.246,63	-	-		
	Summe Einnahmen	0	0	0	0,00	-	-		
	(-) Zuschuss / (+) Überschuss	-14.900	0	-19.250	-29.246,63	-	-		

Haushaltsplan Vermögenshaushalt 2006 (in EUR)

HHst.	Bezeichnung	Haushaltsansatz			Ergebnis der Jahresrechnung 2004	Investitionen u. Invest.- Förderungsmaßnahmen		Amt	HV
		2006	Verpfl.-Erm. 2006	2005		Gesamtaus- gabebedarf	bereitgest. bis 31.12.2005		
33	Theater, Konzerte, Musikpflege								
33100	Sonstige Theater- und Konzertveranstaltungen								
93510	Erwerb von Ausrüstungsgegenständen	7.000	0	7.000	6.946,19	0	0	45	P
	Summe Ausgaben	7.000	0	7.000	6.946,19	-	-		
	keine Einnahmen	0	0	0	0,00	-	-		
	Summe Ausgaben	7.000	0	7.000	6.946,19	-	-		
	(-) Zuschuss / (+) Überschuss	-7.000	0	-7.000	-6.946,19	-	-		

Haushaltsplan Vermögenshaushalt 2006 (in EUR)

HHst.	Bezeichnung	Haushaltsansatz			Ergebnis der Jahresrechnung 2004	Investitionen u. Invest.- Förderungsmaßnahmen		Amt	HV
		2006	Verpfl.-Erm. 2006	2005		Gesamtaus- gabebedarf	bereitgest. bis 31.12.2005		
3	Wissenschaft, Forschung, Kulturpflege								
33	Theater, Konzerte, Musikpflege								
	TEILABSCHLUSS ABSCHNITT								
	AUSGABEN								
33100	Sonstige Theater- und Konzertveranstaltungen	7.000	0	7.000	6.946,19	-	-		
	Summe Ausgaben	7.000	0	7.000	6.946,19	-	-		
	Summe Einnahmen	0	0	0	0,00	-	-		
	(-) Zuschuss / (+) Überschuss	-7.000	0	-7.000	-6.946,19	-	-		

Haushaltsplan Vermögenshaushalt 2006 (in EUR)

HHst.	Bezeichnung	Haushaltsansatz			Ergebnis der Jahresrechnung 2004	Investitionen u. Invest.- Förderungsmaßnahmen		Amt	HV
		2006	Verpfl.-Erm. 2006	2005		Gesamtaus- gabebedarf	bereitgest. bis 31.12.2005		
35	Volksbildung								
35000	Volkshochschule								
93510	Beschaffung von Lehrmitteln, Möbeln, Geräten	5.110	0	5.110	5.110,00	0	0	43	P
93520	Qualitätssicherung EDV-Unterricht	17.900	0	17.900	17.900,00	0	0	43	P
	Summe Ausgaben	23.010	0	23.010	23.010,00	-	-		
	keine Einnahmen	0	0	0	0,00	-	-		
	Summe Ausgaben	23.010	0	23.010	23.010,00	-	-		
	(-) Zuschuss / (+) Überschuss	-23.010	0	-23.010	-23.010,00	-	-		
35200	Stadtbibliothek								
36100	Zuweisung des Landes 93540	12.780	0	12.790	13.800,00	0	0	45	P
36110	Zuweisung Land Ankauf Bücherregale 93520	0	0	0	7.000,00	0	0	45	
	Summe Einnahmen	12.780	0	12.790	20.800,00	-	-		
93500	Neuanschaffung Bücherbus	156.000	0	0	0,00	0	0	42	
93520	Ankauf von Bücherregalen	0	0	0	66.994,00	0	0	45	
93540	Automatisiertes Bibliotheks - Infomations - System 36100	25.560	0	25.560	27.599,75	0	0	45	P
94030	Stadtbücherei, Brandschutz	0	0	0	13.200,00	0	0	60	
	Summe Ausgaben	181.560	0	25.560	107.793,75	-	-		
	Summe Einnahmen	12.780	0	12.790	20.800,00	-	-		
	Summe Ausgaben	181.560	0	25.560	107.793,75	-	-		
	(-) Zuschuss / (+) Überschuss	-168.780	0	-12.770	-86.993,75	-	-		

Haushaltsplan Vermögenshaushalt 2006 (in EUR)

HHst.	Bezeichnung	Haushaltsansatz			Ergebnis der Jahresrechnung 2004	Investitionen u. Invest.- Förderungsmaßnahmen		Amt	HV
		2006	Verpfl.-Erm. 2006	2005		Gesamtaus- gabebedarf	bereitgest. bis 31.12.2005		
3	Wissenschaft, Forschung, Kulturpflege								
35	Volksbildung								
	TEILABSCHLUSS ABSCHNITT								
	EINNAHMEN								
35200	Stadtbibliothek	12.780	0	12.790	20.800,00	-	-		
	Summe Einnahmen	12.780	0	12.790	20.800,00	-	-		
	AUSGABEN								
35000	Volkshochschule	23.010	0	23.010	23.010,00	-	-		
35200	Stadtbibliothek	181.560	0	25.560	107.793,75	-	-		
	Summe Ausgaben	204.570	0	48.570	130.803,75	-	-		
	Summe Einnahmen	12.780	0	12.790	20.800,00	-	-		
	(-) Zuschuss / (+) Überschuss	-191.790	0	-35.780	-110.003,75	-	-		

Haushaltsplan Vermögenshaushalt 2006 (in EUR)

HHst.	Bezeichnung	Haushaltsansatz			Ergebnis der Jahresrechnung 2004	Investitionen u. Invest.- Förderungsmaßnahmen		Amt	HV
		2006	Verpfl.-Erm. 2006	2005		Gesamtaus- gabebedarf	bereitgest. bis 31.12.2005		
37	Kirchen								
37000	Leistungen an Kirchengemeinden								
36100	Anteil Land Ablösung Kirchenbaulasten Ev. Schlossgemeinde	6.340	0	8.970	0,00	65.950	8.970	20	
	Summe Einnahmen	6.340	0	8.970	0,00	-	-		
99100	Ablösung Kirchenbaulasten Ev. Schlossgemeinde	12.670	0	17.940	0,00	131.900	17.940	20	
	Summe Ausgaben	12.670	0	17.940	0,00	-	-		
	Summe Einnahmen	6.340	0	8.970	0,00	-	-		
	Summe Ausgaben	12.670	0	17.940	0,00	-	-		
	(-) Zuschuss / (+) Überschuss	-6.330	0	-8.970	0,00	-	-		

Haushaltsplan Vermögenshaushalt 2006 (in EUR)

HHst.	Bezeichnung	Haushaltsansatz			Ergebnis der Jahresrechnung 2004	Investitionen u. Invest.- Förderungsmaßnahmen		Amt	HV
		2006	Verpfl.-Erm. 2006	2005		Gesamtaus- gabebedarf	bereitgest. bis 31.12.2005		
3	Wissenschaft, Forschung, Kulturpflege								
37	Kirchen								
	TEILABSCHLUSS ABSCHNITT								
	EINNAHMEN								
37000	Leistungen an Kirchengemeinden	6.340	0	8.970	0,00	-	-		
	Summe Einnahmen	6.340	0	8.970	0,00	-	-		
	AUSGABEN								
37000	Leistungen an Kirchengemeinden	12.670	0	17.940	0,00	-	-		
	Summe Ausgaben	12.670	0	17.940	0,00	-	-		
	Summe Einnahmen	6.340	0	8.970	0,00	-	-		
	(-) Zuschuss / (+) Überschuss	-6.330	0	-8.970	0,00	-	-		

Haushaltsplan Vermögenshaushalt 2006 (in EUR)

HHst.	Bezeichnung	Haushaltsansatz			Ergebnis der Jahresrechnung 2004	Investitionen u. Invest.- Förderungsmaßnahmen		Amt	HV
		2006	Verpfl.-Erm. 2006	2005		Gesamtaus- gabebedarf	bereitgest. bis 31.12.2005		
3	Wissenschaft, Forschung, Kulturpflege								
	ABSCHLUSS EINZELPLAN								
	EINNAHMEN								
31	Wissenschaft, Forschung	5.000	0	0	0,00	-	-		
35	Volksbildung	12.780	0	12.790	20.800,00	-	-		
37	Kirchen	6.340	0	8.970	0,00	-	-		
	Summe Einnahmen	24.120	0	21.760	20.800,00	-	-		
	AUSGABEN								
31	Wissenschaft, Forschung	20.500	0	5.110	81.760,32	-	-		
32	Museen, Sammlungen, Ausstellungen	14.900	0	19.250	29.246,63	-	-		
33	Theater, Konzerte, Musikpflege	7.000	0	7.000	6.946,19	-	-		
35	Volksbildung	204.570	0	48.570	130.803,75	-	-		
37	Kirchen	12.670	0	17.940	0,00	-	-		
	Summe Ausgaben	259.640	0	97.870	248.756,89	-	-		
	Summe Einnahmen	24.120	0	21.760	20.800,00	-	-		
	(-) Zuschuss / (+) Überschuss	-235.520	0	-76.110	-227.956,89	-	-		

Haushaltsplan Vermögenshaushalt 2006 (in EUR)

HHSt.	Bezeichnung	Haushaltsansatz			Ergebnis der Jahresrechnung 2004	Investitionen u. Invest.- Förderungsmaßnahmen		Amt	HV
		2006	Verpfl.-Erm. 2006	2005		Gesamtaus- gabebedarf	bereitgest. bis 31.12.2005		
4	Soziale Sicherung								
41	Sozialhilfe nach dem SGB XII								
41000	Sozialhilfe nach dem SGB XII								
32710	Rückfluß von Darlehen 92730 Darlehen an Sozialhilfeempfänger für Genossenschaftsanteile zur Sicherung von Wohnungen.	20.000	0	20.000	31.486,99	0	0	50	3 P
	Summe Einnahmen	20.000	0	20.000	31.486,99	-	-		
92730	Gewährung von Darlehen 32710 Darlehen an Sozialhilfeempfänger für Genossenschaftsanteile zur Sicherung von Wohnungen.	130.000	0	130.000	106.335,00	0	0	50	P
	Summe Ausgaben	130.000	0	130.000	106.335,00	-	-		
	Summe Einnahmen	20.000	0	20.000	31.486,99	-	-		
	Summe Ausgaben	130.000	0	130.000	106.335,00	-	-		
	(-) Zuschuss / (+) Überschuss	-110.000	0	-110.000	-74.848,01	-	-		

Haushaltsplan Vermögenshaushalt 2006 (in EUR)

HHst.	Bezeichnung	Haushaltsansatz			Ergebnis der Jahresrechnung 2004	Investitionen u. Invest.- Förderungsmaßnahmen		Amt	HV
		2006	Verpfl.-Erm. 2006	2005		Gesamtaus- gabebedarf	bereitgest. bis 31.12.2005		
4	Soziale Sicherung								
41	Sozialhilfe nach dem SGB XII								
	TEILABSCHLUSS ABSCHNITT								
	EINNAHMEN								
41000	Sozialhilfe nach dem SGB XII	20.000	0	20.000	31.486,99	-	-		
	Summe Einnahmen	20.000	0	20.000	31.486,99	-	-		
	AUSGABEN								
41000	Sozialhilfe nach dem SGB XII	130.000	0	130.000	106.335,00	-	-		
	Summe Ausgaben	130.000	0	130.000	106.335,00	-	-		
	Summe Einnahmen	20.000	0	20.000	31.486,99	-	-		
	(-) Zuschuss / (+) Überschuss	-110.000	0	-110.000	-74.848,01	-	-		

Haushaltsplan Vermögenshaushalt 2006 (in EUR)

HHst.	Bezeichnung	Haushaltsansatz			Ergebnis der Jahresrechnung 2004	Investitionen u. Invest.- Förderungsmaßnahmen		Amt	HV
		2006	Verpfl.-Erm. 2006	2005		Gesamtaus- gabebedarf	bereitgest. bis 31.12.2005		
43	Einrichtungen der Sozialhilfe und der Kriegsopferfürsorge								
43110	Altentagesstätten								
93510	Erwerb von Einrichtungsgegenständen	7.670	0	7.670	3.372,89	0	0	50	P
	Summe Ausgaben	7.670	0	7.670	3.372,89	-	-		
	keine Einnahmen	0	0	0	0,00	-	-		
	Summe Ausgaben	7.670	0	7.670	3.372,89	-	-		
	(-) Zuschuss / (+) Überschuss	-7.670	0	-7.670	-3.372,89	-	-		
43120	Altenwohnanlage Hessenring 61								
36120	Zuwendung Land f. Seniorenzentrum "Am Hessenring"/98700	0	0	0	2.123.080,00	4.451.080	4.451.080	20	3
	Summe Einnahmen	0	0	0	2.123.080,00	-	-		
98700	Zuwendung Land f. Seniorenzentrum "Am Hessenring"/36120	0	0	0	2.123.080,00	4.451.080	4.451.080	20	
98710	Darl. Hess. Investitionsfonds A f. Seniorenzentrum "Am Hessenring"	0	0	0	241.553,00	2.955.270	2.659.964	20	
	Summe Ausgaben	0	0	0	2.364.633,00	-	-		
	Summe Einnahmen	0	0	0	2.123.080,00	-	-		
	Summe Ausgaben	0	0	0	2.364.633,00	-	-		
	(-) Zuschuss / (+) Überschuss	0	0	0	-241.553,00	-	-		
43130	Altenpflegeheim Ev. Frauenverein								
36120	Zuwendung Land für Ersatzneubau Altenpflegeheim Ev. Frauenverein	1.128.000	0	0	10.000,00	0	0	20	
	Summe Einnahmen	1.128.000	0	0	10.000,00	-	-		
98700	Zuwendung Land für Ersatzneubau Altenpflegeheim Ev. Frauenverein	1.128.000	0	0	10.000,00	0	0	20	
	Summe Ausgaben	1.128.000	0	0	10.000,00	-	-		
	Summe Einnahmen	1.128.000	0	0	10.000,00	-	-		
	Summe Ausgaben	1.128.000	0	0	10.000,00	-	-		
	(-) Zuschuss / (+) Überschuss	0	0	0	0,00	-	-		

Haushaltsplan Vermögenshaushalt 2006 (in EUR)

HHst.	Bezeichnung	Haushaltsansatz			Ergebnis der Jahresrechnung 2004	Investitionen u. Invest.- Förderungsmaßnahmen		Amt	HV
		2006	Verpfl.-Erm. 2006	2005		Gesamtaus- gabebedarf	bereitgest. bis 31.12.2005		
43200	Altentagesstätten								
94010	Sanierung Altentagesstätten	10.000	0	10.000	9.993,17	0	0	60	P
	Summe Ausgaben	10.000	0	10.000	9.993,17	-	-		
	keine Einnahmen	0	0	0	0,00	-	-		
	Summe Ausgaben	10.000	0	10.000	9.993,17	-	-		
	(-) Zuschuss / (+) Überschuss	-10.000	0	-10.000	-9.993,17	-	-		

Haushaltsplan Vermögenshaushalt 2006 (in EUR)

HHSt.	Bezeichnung	Haushaltsansatz			Ergebnis der Jahresrechnung 2004	Investitionen u. Invest.- Förderungsmaßnahmen		Amt	HV
		2006	Verpfl.-Erm. 2006	2005		Gesamtaus- gabebedarf	bereitgest. bis 31.12.2005		
4	Soziale Sicherung								
43	Einrichtungen der Sozialhilfe und der Kriegsofopferfürsorge								
	TEILABSCHLUSS ABSCHNITT								
	EINNAHMEN								
43120	Altenwohnanlage Hessenring 61	0	0	0	2.123.080,00	-	-		
43130	Altenpflegeheim Ev. Frauenverein	1.128.000	0	0	10.000,00	-	-		
	Summe Einnahmen	1.128.000	0	0	2.133.080,00	-	-		
	AUSGABEN								
43110	Altentagesstätten	7.670	0	7.670	3.372,89	-	-		
43120	Altenwohnanlage Hessenring 61	0	0	0	2.364.633,00	-	-		
43130	Altenpflegeheim Ev. Frauenverein	1.128.000	0	0	10.000,00	-	-		
43200	Altentagesstätten	10.000	0	10.000	9.993,17	-	-		
	Summe Ausgaben	1.145.670	0	17.670	2.387.999,06	-	-		
	Summe Einnahmen	1.128.000	0	0	2.133.080,00	-	-		
	(-) Zuschuss / (+) Überschuss	-17.670	0	-17.670	-254.919,06	-	-		

Haushaltsplan Vermögenshaushalt 2006 (in EUR)

HHst.	Bezeichnung	Haushaltsansatz			Ergebnis der Jahresrechnung 2004	Investitionen u. Invest.- Förderungsmaßnahmen		Amt	HV
		2006	Verpfl.-Erm. 2006	2005		Gesamtaus- gabebedarf	bereitgest. bis 31.12.2005		
45	Jugendhilfe nach dem KJHG								
45210	Jugendsozialarbeit § 13								
98700	Zuschuß für Investitionskosten von Beschäftigten im Jugendbereich <small>Auszahlungen erfolgen nur auf Einzelrechnung.</small>	25.000	0	25.000	24.996,64	0	0	60	P
	Summe Ausgaben	25.000	0	25.000	24.996,64	-	-		
	keine Einnahmen	0	0	0	0,00	-	-		
	Summe Ausgaben	25.000	0	25.000	24.996,64	-	-		
	(-) Zuschuss / (+) Überschuss	-25.000	0	-25.000	-24.996,64	-	-		
45530	Erziehungsbeistand Betreuungshelfer § 30								
93510	Anschaffung von Einrichtungsgegenständen	0	0	0	-220,33	0	0	51	P
	Summe Ausgaben	0	0	0	-220,33	-	-		
	keine Einnahmen	0	0	0	0,00	-	-		
	Summe Ausgaben	0	0	0	-220,33	-	-		
	(-) Zuschuss / (+) Überschuss	0	0	0	220,33	-	-		

Haushaltsplan Vermögenshaushalt 2006 (in EUR)

HHst.	Bezeichnung	Haushaltsansatz			Ergebnis der Jahresrechnung 2004	Investitionen u. Invest.- Förderungsmaßnahmen		Amt	HV
		2006	Verpfl.-Erm. 2006	2005		Gesamtaus- gabebedarf	bereitgest. bis 31.12.2005		
4	Soziale Sicherung								
45	Jugendhilfe nach dem KJHG								
	TEILABSCHLUSS ABSCHNITT								
	A U S G A B E N								
45210	Jugendsozialarbeit § 13	25.000	0	25.000	24.996,64	-	-		
45530	Erziehungsbeistand Betreuungshelfer § 30	0	0	0	-220,33	-	-		
	Summe Ausgaben	25.000	0	25.000	24.776,31	-	-		
	Summe Einnahmen	0	0	0	0,00	-	-		
	(-) Zuschuss / (+) Überschuss	-25.000	0	-25.000	-24.776,31	-	-		

Haushaltsplan Vermögenshaushalt 2006 (in EUR)

HHSt.	Bezeichnung	Haushaltsansatz			Ergebnis der Jahresrechnung 2004	Investitionen u. Invest.- Förderungsmaßnahmen		Amt	HV
		2006	Verpfl.-Erm. 2006	2005		Gesamtaus- gabebedarf	bereitgest. bis 31.12.2005		
46	Einrichtungen der Jugendhilfe								
46000	Einrichtungen der Jugendarbeit § 11 ff.								
93510	Erwerb von Einrichtungsgegenständen	30.000	0	30.000	19.857,07	0	0	51	P
94030	Umbaumaßnahmen in Jugendbegegnungsstätten	10.000	0	10.000	2.860,70	0	0	60	P
94070	Renovierung Sandgasse 26 für Jugendbegegnungsstätte	0	0	0	-7.917,10	0	0	60	
94080	JZ Lauterborn, Dachsanierung	75.000	0	0	0,00	55.000	0	60	
	Summe Ausgaben	115.000	0	40.000	14.800,67	-	-		
	keine Einnahmen	0	0	0	0,00	-	-		
	Summe Ausgaben	115.000	0	40.000	14.800,67	-	-		
	(-) Zuschuss / (+) Überschuss	-115.000	0	-40.000	-14.800,67	-	-		
46250	Kitas/Krabbelstuben, Kinderladenprojekt -freie Träger-								
32700	Rückfluß von Darlehen	4.000	0	6.400	6.457,66	0	0	20	P
	Summe Einnahmen	4.000	0	6.400	6.457,66	-	-		
	Summe Einnahmen	4.000	0	6.400	6.457,66	-	-		
	keine Ausgaben	0	0	0	0,00	-	-		
	(-) Zuschuss / (+) Überschuss	4.000	0	6.400	6.457,66	-	-		

Haushaltsplan Vermögenshaushalt 2006 (in EUR)

HHst.	Bezeichnung	Haushaltsansatz			Ergebnis der Jahresrechnung 2004	Investitionen u. Invest.- Förderungsmaßnahmen		Amt	HV
		2006	Verpfl.-Erm. 2006	2005		Gesamtaus- gabebedarf	bereitgest. bis 31.12.2005		
46400	Tageseinrichtungen für Kinder								
94000	Umsetzung Kindertagesstättenentwicklungsplan	0	0	616.500	110.000,00	0	0	60	
94010	Kita 10, Erich-Ollenhauer-Str.18, Dachsanierung	0	0	420.000	0,00	0	0	60	
94020	Kita Schillerschule	0	0	0	12.781,05	0	0	60	
94060	Spielgeräte für Außengelände	15.000	0	15.000	15.000,00	0	0	60	P
94100	Umwandlung der Nutzung Kita 6 60	0	0	0	-390,60	0	0	9999	
94150	Sanierung Kitas	60.000	20.000	60.000	75.000,00	0	0	60	P
94180	Kita 6 Bernardstraße (Goetheschule) Sanierung	50.000	350.000	0	0,00	400.000	0	60	
94190	Kita 5 Waldstraße, Innensanierung Keller, EG und 1. OG	0	0	0	0,00	510.000	0	60	
94200	Kita 1 Friedensstraße, (Bachschule) Sanierung	70.000	250.000	0	0,00	320.000	0	60	
94210	Kita 13, Beseitigung Setzungsursachen und - schäden	0	0	60.000	60.000,00	60.000	120.000	60	
94220	Kita 7, Wärmedämmung	0	0	0	12.000,00	12.000	12.000	60	
94230	Einbruchmeldeanlagen für Kitas	30.000	0	0	0,00	0	0	60	
95020	Kita Spiro-Gelände Ersatz für Kita 12.	0	0	0	-29.760,34	0	0	60	1
95030	Kita Landgrafenring	0	0	0	-1.717,04	0	0	60	1
95050	Kita Frühlingsaustraße/ Rosenastraße	0	0	0	-20.687,38	0	0	60	1
95080	Kita Rheinstraße	0	0	0	-16.357,29	0	0	60	1
98700	Zuschuss Bau Kita Ev. Kirchengemeindeverband	0	0	1.000.000	0,00	0	0	20	
	Summe Ausgaben	225.000	620.000	2.171.500	215.868,40	-	-		
	keine Einnahmen	0	0	0	0,00	-	-		
	Summe Ausgaben	225.000	620.000	2.171.500	215.868,40	-	-		
	(-) Zuschuss / (+) Überschuss	-225.000	-620.000	-2.171.500	-215.868,40	-	-		
46500	Erziehungsberatungsstelle § 28								
94030	Sanierung Hessenring 57 für Beratungsstelle	0	0	0	-881,88	0	0	60	
94040	Hessenring 57, Dachsanierung einschl. Blitzschutz	0	0	136.000	0,00	100.000	150.000	60	
94050	Hessenring 57, Hydrophobierung Klinkerfassade	85.000	0	0	-8.622,80	89.000	5.377	60	
	Summe Ausgaben	85.000	0	136.000	-9.504,68	-	-		
			395						

Haushaltsplan Vermögenshaushalt 2006 (in EUR)

HHst.	Bezeichnung	Haushaltsansatz			Ergebnis der Jahresrechnung 2004	Investitionen u. Invest.- Förderungsmaßnahmen		Amt	HV
		2006	Verpfl.-Erm. 2006	2005		Gesamtaus- gabebedarf	bereitgest. bis 31.12.2005		
46500	Erziehungsberatungsstelle § 28								
	keine Einnahmen	0	0	0	0,00	-	-		
	Summe Ausgaben	85.000	0	136.000	-9.504,68	-	-		
	(-) Zuschuss / (+) Überschuss	-85.000	0	-136.000	9.504,68	-	-		

Haushaltsplan Vermögenshaushalt 2006 (in EUR)

HHst.	Bezeichnung	Haushaltsansatz			Ergebnis der Jahresrechnung 2004	Investitionen u. Invest.- Förderungsmaßnahmen		Amt	HV
		2006	Verpfl.-Erm. 2006	2005		Gesamtaus- gabebedarf	bereitgest. bis 31.12.2005		
4	Soziale Sicherung								
46	Einrichtungen der Jugendhilfe								
	TEILABSCHLUSS ABSCHNITT								
	EINNAHMEN								
46250	Kitas/Krabbelstuben, Kinderladenprojekt -freie Träger-	4.000	0	6.400	6.457,66	-	-		
	Summe Einnahmen	4.000	0	6.400	6.457,66	-	-		
	AUSGABEN								
46000	Einrichtungen der Jugendarbeit § 11 ff.	115.000	0	40.000	14.800,67	-	-		
46400	Tageseinrichtungen für Kinder	225.000	620.000	2.171.500	215.868,40	-	-		
46500	Erziehungsberatungsstelle § 28	85.000	0	136.000	-9.504,68	-	-		
	Summe Ausgaben	425.000	620.000	2.347.500	221.164,39	-	-		
	Summe Einnahmen	4.000	0	6.400	6.457,66	-	-		
	(-) Zuschuss / (+) Überschuss	-421.000	-620.000	-2.341.100	-214.706,73	-	-		

Haushaltsplan Vermögenshaushalt 2006 (in EUR)

HHst.	Bezeichnung	Haushaltsansatz			Ergebnis der Jahresrechnung 2004	Investitionen u. Invest.- Förderungsmaßnahmen		Amt	HV
		2006	Verpfl.-Erm. 2006	2005		Gesamtaus- gabebedarf	bereitgest. bis 31.12.2005		
47	Förderung von anderen Trägern der Wohlfahrtspflege und Jugendhilfe								
47100	Förderung der freien Wohlfahrtspflege								
98700	Zuschüsse freie Träger der Wohlfahrtspflege	20.450	0	20.450	20.450,00	0	0	50	P
	Summe Ausgaben	20.450	0	20.450	20.450,00	-	-		
	keine Einnahmen	0	0	0	0,00	-	-		
	Summe Ausgaben	20.450	0	20.450	20.450,00	-	-		
	(-) Zuschuss / (+) Überschuss	-20.450	0	-20.450	-20.450,00	-	-		

Haushaltsplan Vermögenshaushalt 2006 (in EUR)

HHst.	Bezeichnung	Haushaltsansatz			Ergebnis der Jahresrechnung 2004	Investitionen u. Invest.- Förderungsmaßnahmen		Amt	HV
		2006	Verpfl.-Erm. 2006	2005		Gesamtaus- gabebedarf	bereitgest. bis 31.12.2005		
4	Soziale Sicherung								
47	Förderung von anderen Trägern der Wohlfahrtspflege und Jugendhilfe								
	TEILABSCHLUSS ABSCHNITT								
	AUSGABEN								
47100	Förderung der freien Wohlfahrtspflege	20.450	0	20.450	20.450,00	-	-		
	Summe Ausgaben	20.450	0	20.450	20.450,00	-	-		
	Summe Einnahmen	0	0	0	0,00	-	-		
	(-) Zuschuss / (+) Überschuss	-20.450	0	-20.450	-20.450,00	-	-		

Haushaltsplan Vermögenshaushalt 2006 (in EUR)

HHst.	Bezeichnung	Haushaltsansatz			Ergebnis der Jahresrechnung 2004	Investitionen u. Invest.- Förderungsmaßnahmen		Amt	HV
		2006	Verpfl.-Erm. 2006	2005		Gesamtaus- gabebedarf	bereitgest. bis 31.12.2005		
4	Soziale Sicherung								
	ABSCHLUSS EINZELPLAN								
	EINNAHMEN								
41	Sozialhilfe nach dem SGB XII	20.000	0	20.000	31.486,99	-	-		
43	Einrichtungen der Sozialhilfe und der Kriegsopferfürsorge	1.128.000	0	0	2.133.080,00	-	-		
46	Einrichtungen der Jugendhilfe	4.000	0	6.400	6.457,66	-	-		
	Summe Einnahmen	1.152.000	0	26.400	2.171.024,65	-	-		
	AUSGABEN								
41	Sozialhilfe nach dem SGB XII	130.000	0	130.000	106.335,00	-	-		
43	Einrichtungen der Sozialhilfe und der Kriegsopferfürsorge	1.145.670	0	17.670	2.387.999,06	-	-		
45	Jugendhilfe nach dem KJHG	25.000	0	25.000	24.776,31	-	-		
46	Einrichtungen der Jugendhilfe	425.000	620.000	2.347.500	221.164,39	-	-		
47	Förderung von anderen Trägern der Wohlfahrtspflege und Jugendhilfe	20.450	0	20.450	20.450,00	-	-		
	Summe Ausgaben	1.746.120	0	2.540.620	2.760.724,76	-	-		
	Summe Einnahmen	1.152.000	620.000	26.400	2.171.024,65	-	-		
	(-) Zuschuss / (+) Überschuss	-594.120	-620.000	-2.514.220	-589.700,11	-	-		

Haushaltsplan Vermögenshaushalt 2006 (in EUR)

HHst.	Bezeichnung	Haushaltsansatz			Ergebnis der Jahresrechnung 2004	Investitionen u. Invest.- Förderungsmaßnahmen		Amt	HV
		2006	Verpfl.-Erm. 2006	2005		Gesamtaus- gabebedarf	bereitgest. bis 31.12.2005		
5	Gesundheit, Sport, Erholung								
50	Gesundheitsverwaltung								
50000	Stadtgesundheitsamt								
93510	Beschaffung medizinischer und nicht medizinischer Geräte	5.000	0	0	1.638,72	0	0	53	
93520	Ersatzbeschaffung von technischen Geräten	0	0	0	0,00	8.000	7.861	53	
93530	Beschaffung Zahnarztstuhl	0	0	20.000	0,00	0	0	53	
	Summe Ausgaben	5.000	0	20.000	1.638,72	-	-		
	keine Einnahmen	0	0	0	0,00	-	-		
	Summe Ausgaben	5.000	0	20.000	1.638,72	-	-		
	(-) Zuschuss / (+) Überschuss	-5.000	0	-20.000	-1.638,72	-	-		

Haushaltsplan Vermögenshaushalt 2006 (in EUR)

HHst.	Bezeichnung	Haushaltsansatz			Ergebnis der Jahresrechnung 2004	Investitionen u. Invest.- Förderungsmaßnahmen		Amt	HV
		2006	Verpfl.-Erm. 2006	2005		Gesamtaus- gabebedarf	bereitgest. bis 31.12.2005		
5	Gesundheit, Sport, Erholung								
50	Gesundheitsverwaltung								
	TEILABSCHLUSS ABSCHNITT								
	AUSGABEN								
50000	Stadtgesundheitsamt	5.000	0	20.000	1.638,72	-	-		
	Summe Ausgaben	5.000	0	20.000	1.638,72	-	-		
	Summe Einnahmen	0	0	0	0,00	-	-		
	(-) Zuschuss / (+) Überschuss	-5.000	0	-20.000	-1.638,72	-	-		

Haushaltsplan Vermögenshaushalt 2006 (in EUR)

HHst.	Bezeichnung	Haushaltsansatz			Ergebnis der Jahresrechnung 2004	Investitionen u. Invest.- Förderungsmaßnahmen		Amt	HV
		2006	Verpfl.-Erm. 2006	2005		Gesamtaus- gabebedarf	bereitgest. bis 31.12.2005		
54	Sonstige Einrichtungen und Maßnahmen der Gesundheitspflege								
54110	Rettungsdienst								
93530	Erwerb von Ausrüstungsgegenständen <small>Aufgrund der besseren Transparenz erfolgt eine Teilumsetzung aus dem Unterabschnitt 13000 "Feuerwehr".</small>	13.000	0	13.000	12.874,71	0	0	37	
	Summe Ausgaben	13.000	0	13.000	12.874,71	-	-		
	keine Einnahmen	0	0	0	0,00	-	-		
	Summe Ausgaben	13.000	0	13.000	12.874,71	-	-		
	(-) Zuschuss / (+) Überschuss	-13.000	0	-13.000	-12.874,71	-	-		

Haushaltsplan Vermögenshaushalt 2006 (in EUR)

HHst.	Bezeichnung	Haushaltsansatz			Ergebnis der Jahresrechnung 2004	Investitionen u. Invest.- Förderungsmaßnahmen		Amt	HV
		2006	Verpfl.-Erm. 2006	2005		Gesamtaus- gabebedarf	bereitgest. bis 31.12.2005		
5	Gesundheit, Sport, Erholung								
54	Sonstige Einrichtungen und Maßnahmen der Gesundheitspflege								
	TEILABSCHLUSS ABSCHNITT								
	A U S G A B E N								
54110	Rettungsdienst	13.000	0	13.000	12.874,71	-	-		
	Summe Ausgaben	13.000	0	13.000	12.874,71	-	-		
	Summe Einnahmen	0	0	0	0,00	-	-		
	(-) Zuschuss / (+) Überschuss	-13.000	0	-13.000	-12.874,71	-	-		

Haushaltsplan Vermögenshaushalt 2006 (in EUR)

HHst.	Bezeichnung	Haushaltsansatz			Ergebnis der Jahresrechnung 2004	Investitionen u. Invest.- Förderungsmaßnahmen		Amt	HV
		2006	Verpfl.-Erm. 2006	2005		Gesamtaus- gabebedarf	bereitgest. bis 31.12.2005		
55	Förderung des Sports								
55000	Sport- und Badeamt								
32700	Rückfluß von Darlehen (übrige Bereiche) 92700 Tilgung von an Offenbacher Sportvereine gewährten Darlehen.	22.800	0	22.000	24.200,08	0	0	20	P
	Summe Einnahmen	22.800	0	22.000	24.200,08	-	-		
92700	Gewährung von Darlehen (übrige Bereiche) 32700 Für die Förderung von Vereinsbauvorhaben.	22.800	0	22.000	24.200,00	0	0	52	P
98700	Zuschüsse für Vereinsbauvorhaben Einmalige Zuschüsse an Vereine	5.000	0	5.000	5.000,00	0	0	52	
	Summe Ausgaben	27.800	0	27.000	29.200,00	-	-		
	Summe Einnahmen	22.800	0	22.000	24.200,08	-	-		
	Summe Ausgaben	27.800	0	27.000	29.200,00	-	-		
	(-) Zuschuss / (+) Überschuss	-5.000	0	-5.000	-4.999,92	-	-		

Haushaltsplan Vermögenshaushalt 2006 (in EUR)

HHst.	Bezeichnung	Haushaltsansatz			Ergebnis der Jahresrechnung 2004	Investitionen u. Invest.- Förderungsmaßnahmen		Amt	HV
		2006	Verpfl.-Erm. 2006	2005		Gesamtaus- gabebedarf	bereitgest. bis 31.12.2005		
5	Gesundheit, Sport, Erholung								
55	Förderung des Sports								
	TEILABSCHLUSS ABSCHNITT								
	EINNAHMEN								
55000	Sport- und Badeamt	22.800	0	22.000	24.200,08	-	-		
	Summe Einnahmen	22.800	0	22.000	24.200,08	-	-		
	AUSGABEN								
55000	Sport- und Badeamt	27.800	0	27.000	29.200,00	-	-		
	Summe Ausgaben	27.800	0	27.000	29.200,00	-	-		
	Summe Einnahmen	22.800	0	22.000	24.200,08	-	-		
	(-) Zuschuss / (+) Überschuss	-5.000	0	-5.000	-4.999,92	-	-		

Haushaltsplan Vermögenshaushalt 2006 (in EUR)

HHSt.	Bezeichnung	Haushaltsansatz			Ergebnis der Jahresrechnung 2004	Investitionen u. Invest.- Förderungsmaßnahmen		Amt	HV
		2006	Verpfl.-Erm. 2006	2005		Gesamtaus- gabebedarf	bereitgest. bis 31.12.2005		
56	Eigene Sportstätten								
56000	Sportanlagen								
94010	Gebäudesanierung Sportanlagen	24.000	5.000	40.000	20.000,00	0	0	60	P
94020	Diverse Großreparaturen von Sportanlagen	0	0	0	0,00	1.298.500	0	52	
94070	Dacherneuerung bei Umkleidegebäuden	15.000	5.000	15.000	15.000,00	0	0	60	P
96020	Sicherheitsmaßnahmen diverse Sportanlagen	5.000	5.000	5.000	5.000,00	0	0	60	P
96080	Sanierung Sportanlage Bierbrauerweg	0	0	0	47.544,43	0	0	52	
	Summe Ausgaben	44.000	15.000	60.000	87.544,43	-	-		
	keine Einnahmen	0	0	0	0,00	-	-		
	Summe Ausgaben	44.000	15.000	60.000	87.544,43	-	-		
	(-) Zuschuss / (+) Überschuss	-44.000	-15.000	-60.000	-87.544,43	-	-		
56100	Sporthalle Bürgel								
94000	Sporthalle Bürgel - Sicherungsmaßnahmen	0	0	0	-9.360,05	0	0	60	
	Summe Ausgaben	0	0	0	-9.360,05	-	-		
	keine Einnahmen	0	0	0	0,00	-	-		
	Summe Ausgaben	0	0	0	-9.360,05	-	-		
	(-) Zuschuss / (+) Überschuss	0	0	0	9.360,05	-	-		

Haushaltsplan Vermögenshaushalt 2006 (in EUR)

HHst.	Bezeichnung	Haushaltsansatz			Ergebnis der Jahresrechnung 2004	Investitionen u. Invest.- Förderungsmaßnahmen		Amt	HV
		2006	Verpfl.-Erm. 2006	2005		Gesamtaus- gabebedarf	bereitgest. bis 31.12.2005		
5	Gesundheit, Sport, Erholung								
56	Eigene Sportstätten								
	TEILABSCHLUSS ABSCHNITT								
	A U S G A B E N								
56000	Sportanlagen	44.000	15.000	60.000	87.544,43	-	-		
56100	Sporthalle Bürgel	0	0	0	-9.360,05	-	-		
	Summe Ausgaben	44.000	15.000	60.000	78.184,38	-	-		
	Summe Einnahmen	0	0	0	0,00	-	-		
	(-) Zuschuss / (+) Überschuss	-44.000	-15.000	-60.000	-78.184,38	-	-		

Haushaltsplan Vermögenshaushalt 2006 (in EUR)

HHst.	Bezeichnung	Haushaltsansatz			Ergebnis der Jahresrechnung 2004	Investitionen u. Invest.- Förderungsmaßnahmen		Amt	HV
		2006	Verpfl.-Erm. 2006	2005		Gesamtaus- gabebedarf	bereitgest. bis 31.12.2005		
57	Schwimm- und Badeeinrichtungen								
57200	Sonstige Badeanstalten								
94030	Sanierung Waldschwimmbad	0	0	0	-2.236,22	0	0	52	
	Summe Ausgaben	0	0	0	-2.236,22	-	-		
	keine Einnahmen	0	0	0	0,00	-	-		
	Summe Ausgaben	0	0	0	-2.236,22	-	-		
	(-) Zuschuss / (+) Überschuss	0	0	0	2.236,22	-	-		

Haushaltsplan Vermögenshaushalt 2006 (in EUR)

HHst.	Bezeichnung	Haushaltsansatz			Ergebnis der Jahresrechnung 2004	Investitionen u. Invest.- Förderungsmaßnahmen		Amt	HV
		2006	Verpfl.-Erm. 2006	2005		Gesamtaus- gabebedarf	bereitgest. bis 31.12.2005		
5	Gesundheit, Sport, Erholung								
57	Schwimm- und Badeeinrichtungen								
	TEILABSCHLUSS ABSCHNITT								
	A U S G A B E N								
57200	Sonstige Badeanstalten	0	0	0	-2.236,22	-	-		
	Summe Ausgaben	0	0	0	-2.236,22	-	-		
	Summe Einnahmen	0	0	0	0,00	-	-		
	(-) Zuschuss / (+) Überschuss	0	0	0	2.236,22	-	-		

Haushaltsplan Vermögenshaushalt 2006 (in EUR)

HHst.	Bezeichnung	Haushaltsansatz			Ergebnis der Jahresrechnung 2004	Investitionen u. Invest.- Förderungsmaßnahmen		Amt	HV
		2006	Verpfl.-Erm. 2006	2005		Gesamtaus- gabebedarf	bereitgest. bis 31.12.2005		
58	Park- und Gartenanlagen								

Haushaltsplan Vermögenshaushalt 2006 (in EUR)

HHst.	Bezeichnung	Haushaltsansatz			Ergebnis der Jahresrechnung 2004	Investitionen u. Invest.- Förderungsmaßnahmen		Amt	HV
		2006	Verpfl.-Erm. 2006	2005		Gesamtaus- gabebedarf	bereitgest. bis 31.12.2005		
58000	Park- und Gartenanlagen								
93520	Ersatzbeschaffung von Spielgeräten	0	0	25.000	25.000,00	0	0	60	P
94000	Spielfläche Rathaus	0	0	0	-2.338,28	0	0	60	
94030	Spielplatz Leonard-Eißnert-Park	40.000	42.000	82.000	0,00	82.000	82.000	60	
94040	Sanierung Spiel- und Bolzplatz Markwaldstraße	0	0	0	-3.632,00	0	0	60	
94050	Stadt-Park-Fluß	15.000	110.000	0	0,00	330.000	205.000	60	
94060	Schloßpark Rumpenheim, Sanierung Portal	0	0	0	0,00	60.000	0	60	
94070	Schloßpark Rumpenheim, Sanierung Mausoleum	100.000	0	0	0,00	150.000	0	60	
94080	Sanierung Betonobjekte Dreieichpark	80.000	0	0	0,00	0	0	60	
94090	Grünflächen global	40.000	20.000	0	0,00	0	0	60	
94100	Spielplätze global	40.000	20.000	0	0,00	0	0	60	
94120	Büsingpark, Sanierung	160.000	0	0	0,00	0	0	60	
94140	Maingärten	150.000	300.000	0	0,00	0	0	60	
96030	Fachingenieur und Planungskosten	10.000	10.000	5.000	-1.342,00	0	0	60	P
96050	Gärtnerische Gestaltung Schloßpark Rumpenheim / 36110	60.000	5.000	70.000	30.000,00	0	0	60	P
96350	Gestaltung von Straßen und Plätzen	15.000	0	10.000	45.000,00	0	0	60	P
96400	Weikertsblochstr. - Austausch von Straßenbäumen	0	0	20.000	0,00	60.000	20.000	60	
96410	Brinkstr. - Austausch von Straßenbäumen	0	0	0	0,00	40.000	0	60	
96420	Baumsanierung	0	0	10.000	10.000,00	0	0	60	P
96470	Spielplatz Eberhard-von-Rochow-Straße	0	0	0	73.900,00	78.000	75.600	60	
96520	Straßenbegleitgrün allgemein	0	0	5.000	2.755,81	0	0	60	P
96600	Spielplatz Bieber-West/Fritz-Erler-Straße	10.000	40.000	50.000	0,00	50.000	50.000	60	
96610	Spielplatz Richard-Wagner- Straße/Mödlingstraße	0	0	20.000	0,00	120.000	20.000	60	
96620	Spielplatz Martin-Luther-Park	80.000	0	20.000	0,00	100.000	20.000	60	
96630	Leonard-Eißnert-Park, Mehrzweckgebäude, Ern. Dach	0	0	0	20.000,00	18.500	20.000	60	
96640	Bolzplatz d'Orvillepark	0	0	60.000	0,00	60.000	60.000	60	
96650	Spielplatz Mainufer (Austr. - Friedhofstr.) Nr. 38/59	0	0	0	0,00	80.000	0	60	
96660	Spielplatz Lilipark Nr. 34	20.000	80.000	0	0,00	100.000	0	60	
96670	Spielplatz Am Pfortengraben Nr. 06	0	0	0	0,00	80.000	0	60	
96680	Spielplatz Schillerschule Nr. 52	0	0	0	0,00	80.000	0	60	
	Summe Ausgaben	820.000	627.000	412	377.000	199.343,53	-	-	

Haushaltsplan Vermögenshaushalt 2006 (in EUR)

HHst.	Bezeichnung	Haushaltsansatz			Ergebnis der Jahresrechnung 2004	Investitionen u. Invest.- Förderungsmaßnahmen		Amt	HV
		2006	Verpfl.-Erm. 2006	2005		Gesamtaus- gabebedarf	bereitgest. bis 31.12.2005		
58000	Park- und Gartenanlagen								
	keine Einnahmen	0	0	0	0,00	-	-		
	Summe Ausgaben	820.000	627.000	377.000	199.343,53	-	-		
	(-) Zuschuss / (+) Überschuss	-820.000	-627.000	-377.000	-199.343,53	-	-		

Haushaltsplan Vermögenshaushalt 2006 (in EUR)

HHst.	Bezeichnung	Haushaltsansatz			Ergebnis der Jahresrechnung 2004	Investitionen u. Invest.- Förderungsmaßnahmen		Amt	HV
		2006	Verpfl.-Erm. 2006	2005		Gesamtaus- gabebedarf	bereitgest. bis 31.12.2005		
5	Gesundheit, Sport, Erholung								
58	Park- und Gartenanlagen								
	TEILABSCHLUSS ABSCHNITT								
	A U S G A B E N								
58000	Park- und Gartenanlagen	820.000	627.000	377.000	199.343,53	-	-		
	Summe Ausgaben	820.000	627.000	377.000	199.343,53	-	-		
	Summe Einnahmen	0	0	0	0,00	-	-		
	(-) Zuschuss / (+) Überschuss	-820.000	-627.000	-377.000	-199.343,53	-	-		

Haushaltsplan Vermögenshaushalt 2006 (in EUR)

HHst.	Bezeichnung	Haushaltsansatz			Ergebnis der Jahresrechnung 2004	Investitionen u. Invest.- Förderungsmaßnahmen		Amt	HV
		2006	Verpfl.-Erm. 2006	2005		Gesamtaus- gabebedarf	bereitgest. bis 31.12.2005		
59	Sonstige Erholungseinrichtungen								
59000	Kleingartenwesen								
96120	Förderung Siedlungs- und Kleingartenwesen	20.000	0	20.000	0,00	0	0	80	P
98700	Zuschuß an Vereine	5.000	0	5.000	1.590,00	0	0	80	P
98710	Zuschuß Kleintierzuchtvereine	2.500	0	2.500	0,00	0	0	80	P
	Summe Ausgaben	27.500	0	27.500	1.590,00	-	-		
	keine Einnahmen	0	0	0	0,00	-	-		
	Summe Ausgaben	27.500	0	27.500	1.590,00	-	-		
	(-) Zuschuss / (+) Überschuss	-27.500	0	-27.500	-1.590,00	-	-		
59300	Erholungsgebiet Mainbogen								
93510	Erwerb von Geräten und Einrichtungen 36200	0	0	0	0,00	5.150	29.425	52	P
	Summe Ausgaben	0	0	0	0,00	-	-		
	keine Einnahmen	0	0	0	0,00	-	-		
	Summe Ausgaben	0	0	0	0,00	-	-		
	(-) Zuschuss / (+) Überschuss	0	0	0	0,00	-	-		

Haushaltsplan Vermögenshaushalt 2006 (in EUR)

HHst.	Bezeichnung	Haushaltsansatz			Ergebnis der Jahresrechnung 2004	Investitionen u. Invest.- Förderungsmaßnahmen		Amt	HV
		2006	Verpfl.-Erm. 2006	2005		Gesamtaus- gabebedarf	bereitgest. bis 31.12.2005		
5	Gesundheit, Sport, Erholung								
59	Sonstige Erholungseinrichtungen								
	TEILABSCHLUSS ABSCHNITT								
	AUSGABEN								
59000	Kleingartenwesen	27.500	0	27.500	1.590,00	-	-		
59300	Erholungsgebiet Mainbogen	0	0	0	0,00	-	-		
	Summe Ausgaben	27.500	0	27.500	1.590,00	-	-		
	Summe Einnahmen	0	0	0	0,00	-	-		
	(-) Zuschuss / (+) Überschuss	-27.500	0	-27.500	-1.590,00	-	-		

Haushaltsplan Vermögenshaushalt 2006 (in EUR)

HHst.	Bezeichnung	Haushaltsansatz			Ergebnis der Jahresrechnung 2004	Investitionen u. Invest.- Förderungsmaßnahmen		Amt	HV
		2006	Verpfl.-Erm. 2006	2005		Gesamtaus- gabebedarf	bereitgest. bis 31.12.2005		
5	Gesundheit, Sport, Erholung								
	ABSCHLUSS EINZELPLAN								
	EINNAHMEN								
55	Förderung des Sports	22.800	0	22.000	24.200,08	-	-		
	Summe Einnahmen	22.800	0	22.000	24.200,08	-	-		
	AUSGABEN								
50	Gesundheitsverwaltung	5.000	0	20.000	1.638,72	-	-		
54	Sonstige Einrichtungen und Maßnahmen der Gesundheitspflege	13.000	0	13.000	12.874,71	-	-		
55	Förderung des Sports	27.800	0	27.000	29.200,00	-	-		
56	Eigene Sportstätten	44.000	15.000	60.000	78.184,38	-	-		
57	Schwimm- und Badeeinrichtungen	0	0	0	-2.236,22	-	-		
58	Park- und Gartenanlagen	820.000	627.000	377.000	199.343,53	-	-		
59	Sonstige Erholungseinrichtungen	27.500	0	27.500	1.590,00	-	-		
	Summe Ausgaben	937.300	0	524.500	320.595,12	-	-		
	Summe Einnahmen	22.800	642.000	22.000	24.200,08	-	-		
	(-) Zuschuss / (+) Überschuss	-914.500	-642.000	-502.500	-296.395,04	-	-		

Haushaltsplan Vermögenshaushalt 2006 (in EUR)

HHst.	Bezeichnung	Haushaltsansatz			Ergebnis der Jahresrechnung 2004	Investitionen u. Invest.- Förderungsmaßnahmen		Amt	HV
		2006	Verpfl.-Erm. 2006	2005		Gesamtaus- gabebedarf	bereitgest. bis 31.12.2005		
6	Bau- und Wohnungswesen, Verkehr								
60	Bauverwaltung								
60000	Bauamt								
36100	Zuschuß Land Sanierung Tempel Büsingpark 94060	0	0	0	20.000,00	0	0	60	
36110	Zuschuß Land Treppe Schloßpark Rumpenheim 94050	0	0	0	10.000,00	0	0	60	
	Summe Einnahmen	0	0	0	30.000,00	-	-		
93510	Beschaffung spezieller EDV-technischer Einrichtungen	15.000	5.000	15.000	9.964,37	0	0	60	P
94010	Bauliche Umgestaltungsmaßnahmen (allgemein)	10.000	5.000	10.000	5.813,38	0	0	60	P
94020	Prüfung technischer Anlagen	10.000	5.000	10.000	10.000,00	0	0	60	P
94030	Energiesparmaßnahmen in städtischen Gebäuden	15.000	5.000	15.000	15.000,00	0	0	60	P
94040	Bildschirmgerechte Ausstattung von Arbeitsplätzen	10.000	5.000	25.000	4.277,03	0	0	60	P
94050	Sicherungs- und Sanierungsmaßnahmen an Denkmälern	10.000	5.000	10.000	9.823,90	0	0	60	P
94060	Sanierung Tempel, Büsingpark	0	0	0	99.000,00	100.000	99.000	60	
94070	Austausch Heizkesselanlagen	0	0	0	80.000,00	0	0	60	
95030	Verwaltungszentrum Sanierung / Umbau	0	0	546.600	0,00	0	0	60	
	Summe Ausgaben	70.000	30.000	631.600	233.878,68	-	-		
	Summe Einnahmen	0	0	0	30.000,00	-	-		
	Summe Ausgaben	70.000	30.000	631.600	233.878,68	-	-		
	(-) Zuschuss / (+) Überschuss	-70.000	-30.000	-631.600	-203.878,68	-	-		
60100	Hochbau								
36900	Rückverrechnung vorgelegter Architekt- und Fachingenieur-Honorare 95020	50.000	0	50.000	38.122,93	0	0	60	P
	Summe Einnahmen	50.000	0	50.000	38.122,93	-	-		
95020	Architekt- und Fachingenieur-Honorar Planungsvorhaben 36900	200.000	50.000	170.000	-42.110,43	0	0	60	P
	Summe Ausgaben	200.000	50.000	170.000	-42.110,43	-	-		

418

Haushaltsplan Vermögenshaushalt 2006 (in EUR)

HHst.	Bezeichnung	Haushaltsansatz			Ergebnis der Jahresrechnung 2004	Investitionen u. Invest.- Förderungsmaßnahmen		Amt	HV
		2006	Verpfl.-Erm. 2006	2005		Gesamtaus- gabebedarf	bereitgest. bis 31.12.2005		
60100	Hochbau								
	Summe Einnahmen	50.000	0	50.000	38.122,93	-	-		
	Summe Ausgaben	200.000	50.000	170.000	-42.110,43	-	-		
	(-) Zuschuss / (+) Überschuss	-150.000	-50.000	-120.000	80.233,36	-	-		

Haushaltsplan Vermögenshaushalt 2006 (in EUR)

HHst.	Bezeichnung	Haushaltsansatz			Ergebnis der Jahresrechnung 2004	Investitionen u. Invest.- Förderungsmaßnahmen		Amt	HV
		2006	Verpfl.-Erm. 2006	2005		Gesamtaus- gabebedarf	bereitgest. bis 31.12.2005		
6	Bau- und Wohnungswesen, Verkehr								
60	Bauverwaltung								
	TEILABSCHLUSS ABSCHNITT								
	EINNAHMEN								
60000	Bauamt	0	0	0	30.000,00	-	-		
60100	Hochbau	50.000	0	50.000	38.122,93	-	-		
	Summe Einnahmen	50.000	0	50.000	68.122,93	-	-		
	AUSGABEN								
60000	Bauamt	70.000	30.000	631.600	233.878,68	-	-		
60100	Hochbau	200.000	50.000	170.000	-42.110,43	-	-		
	Summe Ausgaben	270.000	80.000	801.600	191.768,25	-	-		
	Summe Einnahmen	50.000	0	50.000	68.122,93	-	-		
	(-) Zuschuss / (+) Überschuss	-220.000	-80.000	-751.600	-123.645,32	-	-		

Haushaltsplan Vermögenshaushalt 2006 (in EUR)

HHst.	Bezeichnung	Haushaltsansatz			Ergebnis der Jahresrechnung 2004	Investitionen u. Invest.- Förderungsmaßnahmen		Amt	HV
		2006	Verpfl.-Erm. 2006	2005		Gesamtaus- gabebedarf	bereitgest. bis 31.12.2005		
61	Städteplanung, Vermessung, Bauordnung								
61000	Stadtplanung								
93210	Erwerb von Grundstücken einschließlich Nebenkosten <small>Siehe auch Haushaltsstelle 88100.93210.</small>	250.000	0	250.000	250.000,00	0	0	80	P
	Summe Ausgaben	250.000	0	250.000	250.000,00	-	-		
	keine Einnahmen	0	0	0	0,00	-	-		
	Summe Ausgaben	250.000	0	250.000	250.000,00	-	-		
	(-) Zuschuss / (+) Überschuss	-250.000	0	-250.000	-250.000,00	-	-		
61200	Vermessungsamt								
93510	Ersatzbeschaffung von Meßkraftwagen	0	0	0	-1.451,17	110.000	68.819	62	
93530	Kommunales Informationssystem	80.000	0	20.000	49.955,00	344.000	169.392	62	
93540	Erwerb von Maschinen und Geräten	20.000	0	20.000	13.011,30	0	0	62	P
93560	Digitaler Stadtplan auf CD-ROM / Internet	5.000	0	15.000	0,00	68.000	58.491	62	
93590	Luftbilddauswertung für Bebauungsplangrundlagen	5.000	0	20.000	3.000,00	0	0	62	P
	Summe Ausgaben	110.000	0	75.000	64.515,13	-	-		
	keine Einnahmen	0	0	0	0,00	-	-		
	Summe Ausgaben	110.000	0	75.000	64.515,13	-	-		
	(-) Zuschuss / (+) Überschuss	-110.000	0	-75.000	-64.515,13	-	-		
61500	Stadtsanierung								
36100	Zuwendung HEGISS 94050	245.000	0	990.000	160.200,00	6.750.000	2.259.704	60	
	Summe Einnahmen	245.000	0	990.000	160.200,00	-	-		
94030	Allgemeine Neuordnungsmittel	0	0	0	0,00	62.000	1.800	62	P
94050	Umsetzung HEGISS 36100	350.000	1.400.000	765.000	351.940,00	8.000.000	2.149.317	60	
94060	Umsetzung HEGISS, Neubau Kita Mathildenschule	0	0	415.000	0,00	0	0	60	
	Summe Ausgaben	350.000	1.400.000	1.180.000	351.940,00	-	-		
	Summe Einnahmen	245.000	0	990.000	160.200,00	-	-		
	Summe Ausgaben	350.000	1.400.000	1.180.000	351.940,00	-	-		
	(-) Zuschuss / (+) Überschuss	-105.000	-1.400.000	-190.000	-191.740,00	-	-		

421

Haushaltsplan Vermögenshaushalt 2006 (in EUR)

HHst.	Bezeichnung	Haushaltsansatz			Ergebnis der Jahresrechnung 2004	Investitionen u. Invest.- Förderungsmaßnahmen		Amt	HV
		2006	Verpfl.-Erm. 2006	2005		Gesamtaus- gabebedarf	bereitgest. bis 31.12.2005		
6	Bau- und Wohnungswesen, Verkehr								
61	Städteplanung, Vermessung, Bauordnung								
	TEILABSCHLUSS ABSCHNITT								
	EINNAHMEN								
61500	Stadtsanierung	245.000	0	990.000	160.200,00	-	-		
	Summe Einnahmen	245.000	0	990.000	160.200,00	-	-		
	AUSGABEN								
61000	Stadtplanung	250.000	0	250.000	250.000,00	-	-		
61200	Vermessungsamt	110.000	0	75.000	64.515,13	-	-		
61500	Stadtsanierung	350.000	1.400.000	1.180.000	351.940,00	-	-		
	Summe Ausgaben	710.000	1.400.000	1.505.000	666.455,13	-	-		
	Summe Einnahmen	245.000	0	990.000	160.200,00	-	-		
	(-) Zuschuss / (+) Überschuss	-465.000	-1.400.000	-515.000	-506.255,13	-	-		

Haushaltsplan Vermögenshaushalt 2006 (in EUR)

HHst.	Bezeichnung	Haushaltsansatz			Ergebnis der Jahresrechnung 2004	Investitionen u. Invest.- Förderungsmaßnahmen		Amt	HV
		2006	Verpfl.-Erm. 2006	2005		Gesamtaus- gabebedarf	bereitgest. bis 31.12.2005		
62	Wohnungsbauförderung								
62000	Wohnbauförderung								
32500	Rückfluß von Darlehen (Öffentliche wirtschaftliche Unternehmen) Darlehensrückzahlungen der Gemeinnützigen Baugesellschaft mbH Offenbach a. M.	675.160	0	675.160	1.523.776,17	0	0	20	P
32700	Rückfluß von Darlehen (übrige Bereiche) Darlehensrückzahlungen durch andere Wohnungsbaugesellschaften und private Bau- herren.	145.000	0	145.000	131.516,78	0	0	20	P
	Summe Einnahmen	820.160	0	820.160	1.655.292,95	-	-		
98720	Förderung sozialen Wohnungsbaus Fehlbelegungsabgabe / 62200.26300	585.000	0	648.000	617.685,30	0	0	20	P
	Summe Ausgaben	585.000	0	648.000	617.685,30	-	-		
	Summe Einnahmen	820.160	0	820.160	1.655.292,95	-	-		
	Summe Ausgaben	585.000	0	648.000	617.685,30	-	-		
	(-) Zuschuss / (+) Überschuss	235.160	0	172.160	1.037.607,65	-	-		

Haushaltsplan Vermögenshaushalt 2006 (in EUR)

HHst.	Bezeichnung	Haushaltsansatz			Ergebnis der Jahresrechnung 2004	Investitionen u. Invest.- Förderungsmaßnahmen		Amt	HV
		2006	Verpfl.-Erm. 2006	2005		Gesamtaus- gabebedarf	bereitgest. bis 31.12.2005		
6	Bau- und Wohnungswesen, Verkehr								
62	Wohnungsbauförderung								
	TEILABSCHLUSS ABSCHNITT								
	EINNAHMEN								
62000	Wohnbauförderung	820.160	0	820.160	1.655.292,95	-	-		
	Summe Einnahmen	820.160	0	820.160	1.655.292,95	-	-		
	AUSGABEN								
62000	Wohnbauförderung	585.000	0	648.000	617.685,30	-	-		
	Summe Ausgaben	585.000	0	648.000	617.685,30	-	-		
	Summe Einnahmen	820.160	0	820.160	1.655.292,95	-	-		
	(-) Zuschuss / (+) Überschuss	235.160	0	172.160	1.037.607,65	-	-		

Haushaltsplan Vermögenshaushalt 2006 (in EUR)

HHst.	Bezeichnung	Haushaltsansatz			Ergebnis der Jahresrechnung 2004	Investitionen u. Invest.- Förderungsmaßnahmen		Amt	HV
		2006	Verpfl.-Erm. 2006	2005		Gesamtaus- gabebedarf	bereitgest. bis 31.12.2005		
63	Gemeindestraßen								

Haushaltsplan Vermögenshaushalt 2006 (in EUR)

HHst.	Bezeichnung	Haushaltsansatz			Ergebnis der Jahresrechnung 2004	Investitionen u. Invest.- Förderungsmaßnahmen		Amt	HV
		2006	Verpfl.-Erm. 2006	2005		Gesamtaus- gabebedarf	bereitgest. bis 31.12.2005		
63000	Gemeindestraßen								
35020	Erschließungsbeiträge	0	0	0	6.735,12	0	0	60	PK P
35030	Ablösebeiträge für Kfz.-Einstellplätze	150.000	0	150.000	997.020,10	0	0	63	PK P
35050	Straßenbeiträge Straßenherstellung 96010	15.000	0	15.000	26.241,74	0	0	60	PK P
35070	Straßenbeiträge (Sinkkästen) 96530	10.000	0	10.000	0,00	0	0	60	P
35330	Straßenbeitrag Herrnstr. von Gr. Marktstr. bis Geleitsstr. 96720	0	0	164.000	10.000,00	174.000	174.000	60	
35340	Straßenbeitrag Hintergasse 96720	55.000	0	0	0,00	55.000	0	60	
35670	Straßenbeitrag Herrnstraße 96720	140.000	0	0	0,00	204.804	144.349	60	
36100	Zuwendung Land GVFG Haltestellenumbau 96100	0	0	0	60.000,00	1.320.457	1.251.310	60	
36105	Zuwendung Land FAG Haltestellenumbau 96100	0	0	0	10.000,00	264.078	248.262	60	
36128	Zuwendung Land GVFG Haltestelle Kurahessenplatz	20.700	0	35.000	5.000,00	60.700	40.000	60	
36129	Zuwendung Land FAG Haltestelle Kurahessenplatz	4.100	0	7.000	1.000,00	12.100	8.000	60	
36131	GVFG 3 Haltestellen, 96310, 96320, 96340	0	0	0	100.000,00	120.750	159.700	60	
36132	FAG 3 Haltestellen, 96310, 96320, 96340	0	0	0	20.000,00	24.150	31.900	60	
36133	Zuwendung FAG Dynamische Fahrgastinformation entlang Rodgau-S-Bahn 96300	11.500	0	30.000	20.000,00	65.000	50.000	60	
36134	Zuwendung GVFG Dynamische Fahrgastinformation entlang Rodgau-S-Bahn 96300	65.000	0	130.000	100.000,00	327.000	230.000	60	
36135	Zuwendung Land FAG, Haltestelle Stadtgrenze 96330	7.400	0	0	2.000,00	0	0	60	
36136	Zuwendung Land GVFG, Haltestelle Stadtgrenze 96330	37.200	0	0	10.000,00	0	0	60	
36140	Zuwendung Land Hessen FAG Industriebahntrasse 96790	0	0	0	-50,00	200.631	424.369	60	
36142	Zuwendung Land FAG Kaiserstraße 96970	70.000	0	0	0,00	91.000	0	60	

426

Haushaltsplan Vermögenshaushalt 2006 (in EUR)

HHst.	Bezeichnung	Haushaltsansatz			Ergebnis der Jahresrechnung 2004	Investitionen u. Invest.- Förderungsmaßnahmen		Amt	HV
		2006	Verpfl.-Erm. 2006	2005		Gesamtaus- gabebedarf	bereitgest. bis 31.12.2005		
63000	Gemeindestraßen								
36143	Zuwendung Land GVFG Kaiserstraße 96970	450.000	0	0	0,00	548.000	0	60	
36150	Mainzer Ring Zuwendung Land FAG 94010	0	0	100.000	0,00	854.700	412.600	60	
36151	Mainzer Ring Zuwendung Land GVFG 94010	0	0	700.000	0,00	7.691.300	700.000	60	
36161	Zuwendung Land FAG Schloßstraße 96140	40.900	0	40.000	0,00	90.900	40.000	60	
36162	Zuwendung Land GVFG Schloßstraße 96140	54.600	0	200.000	0,00	454.600	200.000	60	
36190	Zuwendung Land FAG Grünring 96550	0	0	25.000	0,00	89.423	151.000	60	
36199	Zuw. Land FAG Grünring Abschnitt Buchhügel 96550	0	0	0	33.600,00	183.600	183.600	60	
36910	Rückfluß vorgelegter Planungskosten Straßenbau	0	0	0	2.535,01	0	0	60	
	Summe Einnahmen	1.131.400	0	1.606.000	1.404.081,97	-	-		

Haushaltsplan Vermögenshaushalt 2006 (in EUR)

HHst.	Bezeichnung	Haushaltsansatz			Ergebnis der Jahresrechnung 2004	Investitionen u. Invest.- Förderungsmaßnahmen		Amt	HV
		2006	Verpfl.-Erm. 2006	2005		Gesamtaus- gabebedarf	bereitgest. bis 31.12.2005		
63000	Gemeindestraßen								
94010	Mainzer Ring 36150 u. 36151	1.100.000	600.000	1.975.000	310.956,61	9.100.000	3.062.176	60	
94040	Kostenbeteiligung Abbruch Rampe 2. Ebene City-Tower	0	0	0	-306.780,00	306.780	0	60	
94050	Nordumfahrung von Goethering bis einschl. Knoten Carl-Ulrich	0	0	0	0,00	6.000.000	0	60	
94060	Umbau Marktplatz/Bieberer Str. /Wilhelmsplatz	100.000	750.000	0	0,00	0	0	60	
94070	Verlegung Weserstraße	150.000	0	0	0,00	0	0	60	
94080	Verbindungsweg Friedhof Bieber	85.000	0	0	0,00	0	0	60	
96010	Straßenbau (global) 35050	180.000	25.000	100.000	100.000,00	0	0	60	P
	Erneuerung von Fahrbahndecken und Fußwegbelägen sowie Maßnahmen der Verkehrssicherheit (bis 25.560 EUR (50.000 DM) im Einzelfall).								
96020	Straßenbau Merianstraße von Dielmann bis Hergenröderstraße	205.000	0	0	0,00	205.000	0	60	
96030	Fachingenieurhonorare Für unvorhergesehene Straßenbauvorhaben.	40.000	10.000	25.000	15.598,55	0	0	60	P
96070	Straßenbau Backstraße 35060	0	0	0	0,00	322.000	305.502	60	
96090	Straßenbau Bieberer Straße zwischen Marktplatz und Großer Biergrund 35080, 36126 u. 36127	0	0	0	-78.732,14	820.000	87.997	60	
96100	Haltestellenumbau 36100 u. 36105	0	0	0	89.310,00	1.942.904	2.016.220	60	
96130	Straßenbau Mainstraße von Karlstraße bis Schloßstraße	0	0	0	0,00	230.000	0	60	
96140	Straßenbau Schloßstraße 35061, 36161 u. 36162	400.000	250.000	150.000	250.000,00	1.150.000	660.000	60	
96210	Leitsystem für Blinde und Sehbehinderte	9.000	0	9.000	7.428,16	0	0	31	P
96220	Neuanlage und Erweiterung von Verkehrssignalanlagen	70.000	0	70.000	49.139,89	0	0	31	P
96240	Austausch von Verkehrssignalanlagesteuergeräten	90.000	0	75.000	52.437,43	0	0	31	P
96250	Ausbau Am Maingarten und Gerhard-Becker- Straße	0	0	0	0,00	505.000	0	60	
96270	Bushaltestelle Kurhessenplatz	0	0	0	30.644,97	0	0	60	1
96300	Dynamische Fahrgastinformation entlang Rodgau-S-Bahn, 36133, 36134	30.000	0	200.000	110.000,00	340.000	310.000	60	
96310	Neubau Bushaltestelle Bieber-Waldhof, Seligenstädter Straße, 36131, 36132	0	0	0	0,00	95.000	72.675	60	

Haushaltsplan Vermögenshaushalt 2006 (in EUR)

HHst.	Bezeichnung	Haushaltsansatz			Ergebnis der Jahresrechnung 2004	Investitionen u. Invest.- Förderungsmaßnahmen		Amt	HV
		2006	Verpfl.-Erm. 2006	2005		Gesamtaus- gabebedarf	bereitgest. bis 31.12.2005		
63000	Gemeindestraßen								
96320	Neubau Bushaltestelle Bieber Bahnhof, 36131, 36132	0	0	0	-14.099,89	80.000	177.900	60	
96330	Neubau Bushaltestelle Stadtgrenze Frankfurt, 36135, 36136	0	0	0	230.000,00	193.000	230.000	60	
96340	Haltestellen Nahestr. und Linzer Str., 36131, 36132	0	0	0	-8.257,54	0	0	60	
96350	Haltestellenumbau 2. BA	50.000	100.000	0	0,00	0	0	60	
96410	Radweg Daimlerstraße 36196	50.000	140.000	0	0,00	0	0	60	
96420	Ablöse für Anschluss B 448 an Otto- Scheugenpflug-Straße	67.500	0	0	0,00	0	0	60	
96500	Straßenbau Große Marktstr. von Kl. Marktstr. bis Kaiserstr. 35500	300.000	520.000	300.000	4.500,00	870.000	304.500	60	
96530	Erneuerung von Sinkkästen und Leitungen 35070	60.000	10.000	120.000	50.000,00	0	0	60	P
96550	Grünring von Main zu Main 36600, 36190, 36310 , 36199, 36191	50.000	10.000	80.000	0,00	0	0	60	
96670	Straßenausbau Herrnstraße	0	0	0	-12.829,32	306.776	609.637	60	
96700	Ausbau der Groß-Hasenbachstraße	0	0	0	0,00	200.000	0	60	
96720	Erweiterung und Instandsetzung Fußgängerzone 35670, 35710, 35720 u. 35330	0	0	0	-12,50	0	0	60	
96740	Sanierung von Ingenieurbauwerken 35130	25.000	10.000	125.000	66.306,35	0	0	60	P
96750	Tempo 30 - Verkehrsberuhigung	0	0	50.000	0,00	50.000	127.529	60	
96790	Ausbau von Geh- und Radwegen 36140, 36195 u. 36500	100.000	50.000	12.500	2.549,32	0	0	60	P
96930	Verkehrsführung Bismarckstraße	270.000	0	50.000	0,00	0	0	60	
96940	Umbau Bismarckstraße zwischen Wald- und Luisenstraße 35031	0	0	0	0,00	1.200.000	-1.949	60	
96950	Ausbau Mittelseestraße	0	0	0	0,00	240.000	-1.428	60	
96970	Straßenbau Kaiserstraße von Bismarckstr. bis Geleitstr. (1.Abschnitt) 35041, 36142 u. 36143	250.000	1.620.000	250.000	11,60	1.943.000	304.529	60	
96971	Straßenbau Kaiserstr. von Geleitstr. bis Große Marktstr. (2.Abschnitt) 35042, 36152, 36153	0	0	0	0,00	847.000	0	60	

Haushaltsplan Vermögenshaushalt 2006 (in EUR)

HHst.	Bezeichnung	Haushaltsansatz			Ergebnis der Jahresrechnung 2004	Investitionen u. Invest.- Förderungsmaßnahmen		Amt	HV
		2006	Verpfl.-Erm. 2006	2005		Gesamtaus- gabebedarf	bereitgest. bis 31.12.2005		
63000	Gemeindestraßen								
96972	Straßenbau Kaiserstr. von Große Marktstr. bis Frankfurter Str. (3.Abschnitt) 35043, 36172, 36173,	0	0	0	0,00	970.000	0	60	
96973	Straßenbau Kaiserstr. von Frankfurter Str. bis Berliner Str. (4.Abschnitt) 35044, 36182, 36183	0	0	0	0,00	1.727.000	0	60	
96990	Umbau/Ausbau Goethering 35021, 35022, 35023, 36121 u. 36122	0	0	0	-4.458,69	4.700.000	3.106	60	
	Summe Ausgaben	3.681.500	4.095.000	3.591.500	943.712,80	-	-		
	Summe Einnahmen	1.131.400	0	1.606.000	1.404.081,97	-	-		
	Summe Ausgaben	3.681.500	4.095.000	3.591.500	943.712,80	-	-		
	(-) Zuschuss / (+) Überschuss	-2.550.100	-4.095.000	-1.985.500	460.369,17	-	-		
63100	Erschließung der Gemeindestraßen								
35020	Erschließungsbeiträge Bürgel - Nord	0	0	0	68.211,57	0	0	60	3
	Summe Einnahmen	0	0	0	68.211,57	-	-		
	Summe Einnahmen	0	0	0	68.211,57	-	-		
	keine Ausgaben	0	0	0	0,00	-	-		
	(-) Zuschuss / (+) Überschuss	0	0	0	68.211,57	-	-		
63110	Erschließung Baugebiete								
34000	Bieber-Nord umlegungsbedingter Ausgleich	0	0	0	754.960,00	0	0	62	3
34010	Bürgel-Ost/Mainzer Ring umlegungsbedingter Ausgleich	430.000	0	0	0,00	0	0	62	
	Summe Einnahmen	430.000	0	0	754.960,00	-	-		
93200	Bieber-Nord umlegungsbedingter Ausgleich	0	0	0	472.000,00	0	0	62	
93210	Bürgel-Ost/Mainzer Ring umlegungsbedingter Ausgleich	430.000	0	0	0,00	0	0	62	
	Summe Ausgaben	430.000	0	0	472.000,00	-	-		
	Summe Einnahmen	430.000	0	0	754.960,00	-	-		
	Summe Ausgaben	430.000	0	0	472.000,00	-	-		
	(-) Zuschuss / (+) Überschuss	0	0	0	282.960,00	-	-		

Haushaltsplan Vermögenshaushalt 2006 (in EUR)

HHst.	Bezeichnung	Haushaltsansatz			Ergebnis der Jahresrechnung 2004	Investitionen u. Invest.- Förderungsmaßnahmen		Amt	HV
		2006	Verpfl.-Erm. 2006	2005		Gesamtaus- gabebedarf	bereitgest. bis 31.12.2005		
6	Bau- und Wohnungswesen, Verkehr								
63	Gemeindestraßen								
	TEILABSCHLUSS ABSCHNITT								
	EINNAHMEN								
63000	Gemeindestraßen	1.131.400	0	1.606.000	1.404.081,97	-	-		
63100	Erschließung der Gemeindestraßen	0	0	0	68.211,57	-	-		
63110	Erschließung Baugebiete	430.000	0	0	754.960,00	-	-		
	Summe Einnahmen	1.561.400	0	1.606.000	2.227.253,54	-	-		
	AUSGABEN								
63000	Gemeindestraßen	3.681.500	4.095.000	3.591.500	943.712,80	-	-		
63110	Erschließung Baugebiete	430.000	0	0	472.000,00	-	-		
	Summe Ausgaben	4.111.500	4.095.000	3.591.500	1.415.712,80	-	-		
	Summe Einnahmen	1.561.400	0	1.606.000	2.227.253,54	-	-		
	(-) Zuschuss / (+) Überschuss	-2.550.100	-4.095.000	-1.985.500	811.540,74	-	-		

Haushaltsplan Vermögenshaushalt 2006 (in EUR)

HHst.	Bezeichnung	Haushaltsansatz			Ergebnis der Jahresrechnung 2004	Investitionen u. Invest.- Förderungsmaßnahmen		Amt	HV
		2006	Verpfl.-Erm. 2006	2005		Gesamtaus- gabebedarf	bereitgest. bis 31.12.2005		
67	Straßenbeleuchtung und -reinigung								
67000	Straßenbeleuchtung								
35270	Straßenbeiträge Erneuerung Beleuchtung Taunusstraße 96270	0	0	0	2.640,28	70.000	72.640	60	
35300	Straßenbeiträge Erneuerung Beleuchtung Luisenstraße 96130	0	0	0	55.457,62	80.000	55.458	60	
35310	Straßenbeiträge Erneuerung Beleuchtung Lilistraße 96190	0	0	0	33,76	60.000	49.519	60	
35400	Straßenbeiträge Erneuerung Beleuchtung Senefelderstraße von Marienstraße bis Starkenburgring 96400	0	0	0	49.734,50	92.000	49.735	60	
35420	Straßenbeiträge Erneuerung Beleuchtung Wilhelmstraße von Bleichstraße bis Bismarckstraße 96420	0	0	0	21.486,77	53.000	21.487	60	
35810	Straßenbeiträge Erneuerung Beleuchtung Hermann - Steinhäuser - Straße 96810	0	0	0	23.810,93	33.000	23.811	60	
35870	Straßenbeiträge Erneuerung Beleuchtung Offenbacher Straße von Langstraße bis Altkönig 96870	0	0	44.700	0,00	44.700	44.700	60	
35890	Straßenbeiträge Erneuerung Beleuchtung Schäferstraße ganze Länge 96890	0	0	0	32.548,69	41.000	32.549	60	
	Summe Einnahmen	0	0	44.700	185.712,55	-	-		

Haushaltsplan Vermögenshaushalt 2006 (in EUR)

HHst.	Bezeichnung	Haushaltsansatz			Ergebnis der Jahresrechnung 2004	Investitionen u. Invest.- Förderungsmaßnahmen		Amt	HV
		2006	Verpfl.-Erm. 2006	2005		Gesamtaus- gabebedarf	bereitgest. bis 31.12.2005		
67000	Straßenbeleuchtung								
94000	Leuchtmittelumrüstung	50.000	0	40.000	39.564,92	0	0	60	
96010	Erneuerung Straßenbeleuchtung Bieberer Straße von Großer Biergrund bis Friedrichstraße 35010	0	0	0	0,00	33.000	0	60	
96080	Straßenbeleuchtung Waldhofstraße von Germania Bieber bis Ende 35030	0	0	0	42.415,15	176.400	42.415	60	
96130	Erneuerung Straßenbeleuchtung Luisenstraße von Bahnhofstraße bis Schillerplatz 35300	0	0	0	0,00	110.200	80.623	60	
96190	Erneuerung Straßenbeleuchtung Lilistraße von Berliner Straße bis Andréstraße 35310	0	0	0	0,00	112.900	91.040	60	
96200	Straßenbeleuchtung Global	25.000	0	25.000	13.234,32	0	0	60	P
96250	Mastenaustausch (global)	80.000	20.000	80.000	72.000,00	0	0	60	P
96270	Erneuerung Beleuchtung Taunusstraße 35270	0	0	0	0,00	117.484	112.777	60	
96400	Erneuerung Beleuchtung Senefelderstraße von Marienstraße bis Starkenburgring 35400	0	0	0	-53.242,17	168.730	92.758	60	
96420	Erneuerung Beleuchtung Wilhelmstraße von Bleichstraße bis Bismarckstraße 35420	0	0	0	-1.965,94	78.740	37.341	60	
96460	Straßenbeleuchtung Laskastraße	0	0	0	0,00	82.500	0	60	
96480	Rohrverlegung gemeinsame Gräben	5.000	0	0	0,00	0	0	60	P
96600	Erneuerung Straßenbeleuchtung diverse Projekte	0	0	0	0,00	1.500.000	0	60	P
96610	Erneuerung Beleuchtung Am Waldschwimmbad	0	0	0	0,00	61.500	0	60	
96740	Erneuerung Straßenbeleuchtung Geleitsstraße (Marktplatz bis Kaiserstraße) 35740	100.000	36.500	0	0,00	136.500	0	60	
96770	Erneuerung Straßenbeleuchtung Krafftstraße 35770	0	0	0	0,00	51.130	23.503	60	
96810	Erneuerung Straßenbeleuchtung Hermann - Steinhäuser - Str. von Austr. bis Arthur- Zitscher-Str. 35810	0	0	0	-255,40	52.500	37.352	60	

Haushaltsplan Vermögenshaushalt 2006 (in EUR)

HHSt.	Bezeichnung	Haushaltsansatz			Ergebnis der Jahresrechnung 2004	Investitionen u. Invest.- Förderungsmaßnahmen		Amt	HV
		2006	Verpfl.-Erm. 2006	2005		Gesamtaus- gabebedarf	bereitgest. bis 31.12.2005		
67000	Straßenbeleuchtung								
96870	Straßenbeleuchtung Offenbacherstraße von Langstraße - Altkönig 35870	0	0	0	9.055,64	63.500	44.556	60	
96880	Straßenbeleuchtung Ludwigstraße von Frankfurter Straße - Berliner Straße 35880	0	0	0	0,00	170.000	0	60	
96890	Straßenbeleuchtung Schäferstraße ganze Länge 35890	0	0	0	0,00	67.500	45.867	60	
96900	Straßenbeleuchtung Mittelseestraße von Geleitsstraße - Bismarckstraße 35900	0	0	150.000	0,00	182.000	150.000	60	
96930	Straßenbeleuchtung, Seligenstädter Str. von Haus Nr. 70 bis Nahestr.	0	0	35.500	0,00	35.500	35.500	60	
96940	Straßenbeleuchtung, Auf- und Abfahrt zur B 448	0	0	49.500	0,00	0	0	60	
96950	Ern. Straßenbel. Germaniastr. von Dietesheimer bis Würzburger Str.	30.000	0	0	0,00	0	0	60	
	Summe Ausgaben	290.000	56.500	380.000	120.806,52	-	-		
	Summe Einnahmen	0	0	44.700	185.712,55	-	-		
	Summe Ausgaben	290.000	56.500	380.000	120.806,52	-	-		
	(-) Zuschuss / (+) Überschuss	-290.000	-56.500	-335.300	64.906,03	-	-		

Haushaltsplan Vermögenshaushalt 2006 (in EUR)

HHst.	Bezeichnung	Haushaltsansatz			Ergebnis der Jahresrechnung 2004	Investitionen u. Invest.- Förderungsmaßnahmen		Amt	HV
		2006	Verpfl.-Erm. 2006	2005		Gesamtaus- gabebedarf	bereitgest. bis 31.12.2005		
6	Bau- und Wohnungswesen, Verkehr								
67	Straßenbeleuchtung und -reinigung								
	TEILABSCHLUSS ABSCHNITT								
	EINNAHMEN								
67000	Straßenbeleuchtung	0	0	44.700	185.712,55	-	-		
	Summe Einnahmen	0	0	44.700	185.712,55	-	-		
	AUSGABEN								
67000	Straßenbeleuchtung	290.000	56.500	380.000	120.806,52	-	-		
	Summe Ausgaben	290.000	56.500	380.000	120.806,52	-	-		
	Summe Einnahmen	0	0	44.700	185.712,55	-	-		
	(-) Zuschuss / (+) Überschuss	-290.000	-56.500	-335.300	64.906,03	-	-		

Haushaltsplan Vermögenshaushalt 2006 (in EUR)

HHst.	Bezeichnung	Haushaltsansatz			Ergebnis der Jahresrechnung 2004	Investitionen u. Invest.- Förderungsmaßnahmen		Amt	HV
		2006	Verpfl.-Erm. 2006	2005		Gesamtaus- gabebedarf	bereitgest. bis 31.12.2005		
69	Wasserläufe, Wasserbau								
69000	Hochwasserschutz								
94000	Hochwasserpumpstation Kuhmühle	0	0	0	-344,95	0	0	60	
94010	Hochwasserschutz, Nachrüstung Deichscharten	0	0	0	50.000,00	82.100	82.100	60	
94020	Kosten für Gutachten zur Sanierung des Hochwasserdeiches	0	0	0	-863,91	0	0	37	
94030	Hochwasserschutz (Stadt)	50.000	100.000	0	0,00	0	0	60	
	Summe Ausgaben	50.000	100.000	0	48.791,14	-	-		
	keine Einnahmen	0	0	0	0,00	-	-		
	Summe Ausgaben	50.000	100.000	0	48.791,14	-	-		
	(-) Zuschuss / (+) Überschuss	-50.000	-100.000	0	-48.791,14	-	-		

Haushaltsplan Vermögenshaushalt 2006 (in EUR)

HHst.	Bezeichnung	Haushaltsansatz			Ergebnis der Jahresrechnung 2004	Investitionen u. Invest.- Förderungsmaßnahmen		Amt	HV
		2006	Verpfl.-Erm. 2006	2005		Gesamtaus- gabebedarf	bereitgest. bis 31.12.2005		
6	Bau- und Wohnungswesen, Verkehr								
69	Wasserläufe, Wasserbau								
	TEILABSCHLUSS ABSCHNITT								
	A U S G A B E N								
69000	Hochwasserschutz	50.000	100.000	0	48.791,14	-	-		
	Summe Ausgaben	50.000	100.000	0	48.791,14	-	-		
	Summe Einnahmen	0	0	0	0,00	-	-		
	(-) Zuschuss / (+) Überschuss	-50.000	-100.000	0	-48.791,14	-	-		

Haushaltsplan Vermögenshaushalt 2006 (in EUR)

HHst.	Bezeichnung	Haushaltsansatz			Ergebnis der Jahresrechnung 2004	Investitionen u. Invest.- Förderungsmaßnahmen		Amt	HV
		2006	Verpfl.-Erm. 2006	2005		Gesamtaus- gabebedarf	bereitgest. bis 31.12.2005		
6	Bau- und Wohnungswesen, Verkehr								
	ABSCHLUSS EINZELPLAN								
	EINNAHMEN								
60	Bauverwaltung	50.000	0	50.000	68.122,93	-	-		
61	Städteplanung, Vermessung, Bauordnung	245.000	0	990.000	160.200,00	-	-		
62	Wohnungsbauförderung	820.160	0	820.160	1.655.292,95	-	-		
63	Gemeindestraßen	1.561.400	0	1.606.000	2.227.253,54	-	-		
67	Straßenbeleuchtung und -reinigung	0	0	44.700	185.712,55	-	-		
	Summe Einnahmen	2.676.560	0	3.510.860	4.296.581,97	-	-		
	AUSGABEN								
60	Bauverwaltung	270.000	80.000	801.600	191.768,25	-	-		
61	Städteplanung, Vermessung, Bauordnung	710.000	1.400.000	1.505.000	666.455,13	-	-		
62	Wohnungsbauförderung	585.000	0	648.000	617.685,30	-	-		
63	Gemeindestraßen	4.111.500	4.095.000	3.591.500	1.415.712,80	-	-		
67	Straßenbeleuchtung und -reinigung	290.000	56.500	380.000	120.806,52	-	-		
69	Wasserläufe, Wasserbau	50.000	100.000	0	48.791,14	-	-		
	Summe Ausgaben	6.016.500	0	6.926.100	3.061.219,14	-	-		
	Summe Einnahmen	2.676.560	5.731.500	3.510.860	4.296.581,97	-	-		
	(-) Zuschuss / (+) Überschuss	-3.339.940	-5.731.500	-3.415.240	1.235.362,83	-	-		

Haushaltsplan Vermögenshaushalt 2006 (in EUR)

HHst.	Bezeichnung	Haushaltsansatz			Ergebnis der Jahresrechnung 2004	Investitionen u. Invest.- Förderungsmaßnahmen		Amt	HV
		2006	Verpfl.-Erm. 2006	2005		Gesamtaus- gabebedarf	bereitgest. bis 31.12.2005		
7	Öffentliche Einrichtungen, Wirtschaftsförderung								
73	Märkte								
73000	Marktverwaltung								
94020	Sanierung, Modernisierung, Stromversorgung Wilhelmsplatz	0	0	0	3.319,91	0	0	80	
	Summe Ausgaben	0	0	0	3.319,91	-	-		
	keine Einnahmen	0	0	0	0,00	-	-		
	Summe Ausgaben	0	0	0	3.319,91	-	-		
	(-) Zuschuss / (+) Überschuss	0	0	0	-3.319,91	-	-		

Haushaltsplan Vermögenshaushalt 2006 (in EUR)

HHst.	Bezeichnung	Haushaltsansatz			Ergebnis der Jahresrechnung 2004	Investitionen u. Invest.- Förderungsmaßnahmen		Amt	HV
		2006	Verpfl.-Erm. 2006	2005		Gesamtaus- gabebedarf	bereitgest. bis 31.12.2005		
7	Öffentliche Einrichtungen, Wirtschaftsförderung								
73	Märkte								
	TEILABSCHLUSS ABSCHNITT								
	AUSGABEN								
73000	Marktverwaltung	0	0	0	3.319,91	-	-		
	Summe Ausgaben	0	0	0	3.319,91	-	-		
	Summe Einnahmen	0	0	0	0,00	-	-		
	(-) Zuschuss / (+) Überschuss	0	0	0	-3.319,91	-	-		

Haushaltsplan Vermögenshaushalt 2006 (in EUR)

HHst.	Bezeichnung	Haushaltsansatz			Ergebnis der Jahresrechnung 2004	Investitionen u. Invest.- Förderungsmaßnahmen		Amt	HV
		2006	Verpfl.-Erm. 2006	2005		Gesamtaus- gabebedarf	bereitgest. bis 31.12.2005		
76	Sonstige öffentliche Einrichtungen								
76000	Öffentliche Brunnen, Uhren usw.								
93530	Erwerb von Maschinen und Geräten <small>Beschaffung von Pumpen und Sanierung von Brunnen, Sprudelsteinen und Trinkbrunnen.</small>	10.000	10.000	10.000	2.500,00	0	0	60	P
	Summe Ausgaben	10.000	10.000	10.000	2.500,00	-	-		
	keine Einnahmen	0	0	0	0,00	-	-		
	Summe Ausgaben	10.000	10.000	10.000	2.500,00	-	-		
	(-) Zuschuss / (+) Überschuss	-10.000	-10.000	-10.000	-2.500,00	-	-		

Haushaltsplan Vermögenshaushalt 2006 (in EUR)

HHst.	Bezeichnung	Haushaltsansatz			Ergebnis der Jahresrechnung 2004	Investitionen u. Invest.- Förderungsmaßnahmen		Amt	HV
		2006	Verpfl.-Erm. 2006	2005		Gesamtaus- gabebedarf	bereitgest. bis 31.12.2005		
7	Öffentliche Einrichtungen, Wirtschaftsförderung								
76	Sonstige öffentliche Einrichtungen								
	TEILABSCHLUSS ABSCHNITT								
	AUSGABEN								
76000	Öffentliche Brunnen, Uhren usw.	10.000	10.000	10.000	2.500,00	-	-		
	Summe Ausgaben	10.000	10.000	10.000	2.500,00	-	-		
	Summe Einnahmen	0	0	0	0,00	-	-		
	(-) Zuschuss / (+) Überschuss	-10.000	-10.000	-10.000	-2.500,00	-	-		

Haushaltsplan Vermögenshaushalt 2006 (in EUR)

HHst.	Bezeichnung	Haushaltsansatz			Ergebnis der Jahresrechnung 2004	Investitionen u. Invest.- Förderungsmaßnahmen		Amt	HV
		2006	Verpfl.-Erm. 2006	2005		Gesamtaus- gabebedarf	bereitgest. bis 31.12.2005		
7	Öffentliche Einrichtungen, Wirtschaftsförderung								
	ABSCHLUSS EINZELPLAN								
	AUSGABEN								
73	Märkte	0	0	0	3.319,91	-	-		
76	Sonstige öffentliche Einrichtungen	10.000	10.000	10.000	2.500,00	-	-		
	Summe Ausgaben	10.000	0	10.000	5.819,91	-	-		
	Summe Einnahmen	0	10.000	0	0,00	-	-		
	(-) Zuschuss / (+) Überschuss	-10.000	-10.000	-10.000	-5.819,91	-	-		

Haushaltsplan Vermögenshaushalt 2006 (in EUR)

HHst.	Bezeichnung	Haushaltsansatz			Ergebnis der Jahresrechnung 2004	Investitionen u. Invest.- Förderungsmaßnahmen		Amt	HV
		2006	Verpfl.-Erm. 2006	2005		Gesamtaus- gabebedarf	bereitgest. bis 31.12.2005		
8	Wirtschaftliche Unternehmen, allgemeines Grund- und Sondervermögen								
82	Verkehrsunternehmen								
82000	S-Bahn-Citytrasse								
35050	Straßenbeiträge/9606	0	0	0	918.548,02	0	0	60	
	Summe Einnahmen	0	0	0	918.548,02	-	-		
98510	S-Bahn Kostenanteil Stadt Offenbach	0	0	0	0,00	48.853.940	74.567.381	20	
	Summe Ausgaben	0	0	0	0,00	-	-		
	Summe Einnahmen	0	0	0	918.548,02	-	-		
	Summe Ausgaben	0	0	0	0,00	-	-		
	(-) Zuschuss / (+) Überschuss	0	0	0	918.548,02	-	-		
82010	S-Bahn-Rodgau								
36020	Erstattung aus dem EKRG 96030	0	0	49.470	113.900,00	1.825.230	1.823.959	60	
36030	Erstattung aus dem EKRG § 13 96040	102.260	0	0	126.082,00	1.712.600	1.445.204	60	
36040	Erstattung 13 EKRG 96070	15.430	0	5.140	0,00	147.763	152.903	60	
36110	Erstattung aus dem GVFG 96030	115.000	0	38.490	356.217,00	2.565.700	2.183.722	60	
36120	Erstattung aus dem FAG 96030	23.090	0	46.000	0,00	513.100	344.133	60	
36130	Erstattung aus dem GVFG Dietesheimerstraße 96040	0	0	52.500	207.618,00	1.767.700	1.998.398	60	
36140	Erstattung aus dem FAG Dietesheimerstraße 96040	16.950	0	0	0,00	327.500	297.082	60	
36150	Erstattung aus dem GVFG Wingertstraße 96050	121.390	0	33.390	200.000,00	1.286.200	1.298.394	60	
36180	Erstattung aus dem GVFG 96070	3.200	0	1.060	36.029,00	232.740	202.091	60	
36190	Erstattung aus dem FAG 96070	640	0	210	0,00	46.221	33.210	60	
36900	Rückverrechnung vorgelegter Honorare	0	0	0	223.465,47	0	0	60	
	Summe Einnahmen	397.960	0	226.260	1.263.311,47	-	-		

Haushaltsplan Vermögenshaushalt 2006 (in EUR)

HHst.	Bezeichnung	Haushaltsansatz			Ergebnis der Jahresrechnung 2004	Investitionen u. Invest.- Förderungsmaßnahmen		Amt	HV
		2006	Verpfl.-Erm. 2006	2005		Gesamtaus- gabebedarf	bereitgest. bis 31.12.2005		
82010	S-Bahn-Rodgau								
96020	Tiefbaumaßnahme	0	0	0	29.900,00	0	0	60	
96030	Bahnübergang Seligenstädter Straße 36020, 36110 u. 36120	0	0	113.310	971.920,00	6.140.616	7.015.912	60	1
96040	Bahnübergang Dietesheimer Straße 36030, 36130 u. 36140	0	0	362.770	495.020,00	4.928.854	4.898.172	60	1
96050	Rad- und Fußwegunterführung Wingertstraße 36150 u. 36500	0	0	41.110	123.310,00	1.771.116	2.164.478	60	1
96070	Bahnübergang Würzburger Straße 36040, 36180 u. 36190	0	0	7.820	23.470,00	496.618	694.687	60	1
98510	S-Bahn Kostenanteil Stadt	550.000	0	0	874.000,00	4.800.000	5.292.790	20	
	Summe Ausgaben	550.000	0	525.010	2.517.620,00	-	-		
	Summe Einnahmen	397.960	0	226.260	1.263.311,47	-	-		
	Summe Ausgaben	550.000	0	525.010	2.517.620,00	-	-		
	(-) Zuschuss / (+) Überschuss	-152.040	0	-298.750	-1.254.308,53	-	-		

Haushaltsplan Vermögenshaushalt 2006 (in EUR)

HHst.	Bezeichnung	Haushaltsansatz			Ergebnis der Jahresrechnung 2004	Investitionen u. Invest.- Förderungsmaßnahmen		Amt	HV
		2006	Verpfl.-Erm. 2006	2005		Gesamtaus- gabebedarf	bereitgest. bis 31.12.2005		
8	Wirtschaftliche Unternehmen, allgemeines Grund- und Sondervermögen								
82	Verkehrsunternehmen								
	TEILABSCHLUSS ABSCHNITT								
	EINNAHMEN								
82000	S-Bahn-Citytrasse	0	0	0	918.548,02	-	-		
82010	S-Bahn-Rodgau	397.960	0	226.260	1.263.311,47	-	-		
	Summe Einnahmen	397.960	0	226.260	2.181.859,49	-	-		
	AUSGABEN								
82000	S-Bahn-Citytrasse	0	0	0	0,00	-	-		
82010	S-Bahn-Rodgau	550.000	0	525.010	2.517.620,00	-	-		
	Summe Ausgaben	550.000	0	525.010	2.517.620,00	-	-		
	Summe Einnahmen	397.960	0	226.260	2.181.859,49	-	-		
	(-) Zuschuss / (+) Überschuss	-152.040	0	-298.750	-335.760,51	-	-		

Haushaltsplan Vermögenshaushalt 2006 (in EUR)

HHst.	Bezeichnung	Haushaltsansatz			Ergebnis der Jahresrechnung 2004	Investitionen u. Invest.- Förderungsmaßnahmen		Amt	HV
		2006	Verpfl.-Erm. 2006	2005		Gesamtaus- gabebedarf	bereitgest. bis 31.12.2005		
85	Land- und forstwirtschaftliche Unternehmen								
85500	Forstwirtschaftliche Unternehmen								
93510	Beschaffung von Maschinen und Geräten	2.500	0	2.500	6.986,69	0	0	80	P
	Summe Ausgaben	2.500	0	2.500	6.986,69	-	-		
	keine Einnahmen	0	0	0	0,00	-	-		
	Summe Ausgaben	2.500	0	2.500	6.986,69	-	-		
	(-) Zuschuss / (+) Überschuss	-2.500	0	-2.500	-6.986,69	-	-		

Haushaltsplan Vermögenshaushalt 2006 (in EUR)

HHst.	Bezeichnung	Haushaltsansatz			Ergebnis der Jahresrechnung 2004	Investitionen u. Invest.- Förderungsmaßnahmen		Amt	HV
		2006	Verpfl.-Erm. 2006	2005		Gesamtaus- gabebedarf	bereitgest. bis 31.12.2005		
8	Wirtschaftliche Unternehmen, allgemeines Grund- und Sondervermögen								
85	Land- und forstwirtschaftliche Unternehmen								
	TEILABSCHLUSS ABSCHNITT								
	A U S G A B E N								
85500	Forstwirtschaftliche Unternehmen	2.500	0	2.500	6.986,69	-	-		
	Summe Ausgaben	2.500	0	2.500	6.986,69	-	-		
	Summe Einnahmen	0	0	0	0,00	-	-		
	(-) Zuschuss / (+) Überschuss	-2.500	0	-2.500	-6.986,69	-	-		

Haushaltsplan Vermögenshaushalt 2006 (in EUR)

HHst.	Bezeichnung	Haushaltsansatz			Ergebnis der Jahresrechnung 2004	Investitionen u. Invest.- Förderungsmaßnahmen		Amt	HV
		2006	Verpfl.-Erm. 2006	2005		Gesamtaus- gabebedarf	bereitgest. bis 31.12.2005		
87	Sonstige wirtschaftliche Unternehmen								
87600	Rumpenheim Süd West								
93020	Kommanditkapital	0	0	0	1.800.000,00	0	0	20	
	Summe Ausgaben	0	0	0	1.800.000,00	-	-		
	keine Einnahmen	0	0	0	0,00	-	-		
	Summe Ausgaben	0	0	0	1.800.000,00	-	-		
	(-) Zuschuss / (+) Überschuss	0	0	0	-1.800.000,00	-	-		
87610	Waldheim Süd								
93200	Entwicklung Waldheim-Süd	0	0	0	2.384.533,88	0	0	20	
	Summe Ausgaben	0	0	0	2.384.533,88	-	-		
	keine Einnahmen	0	0	0	0,00	-	-		
	Summe Ausgaben	0	0	0	2.384.533,88	-	-		
	(-) Zuschuss / (+) Überschuss	0	0	0	-2.384.533,88	-	-		
87620	Regionalgesellschaften								
93030	FrankfurtRheinMain GmbH International Marketing of the Region Stammeinlage	0	0	10.000	0,00	0	0	80	
	Summe Ausgaben	0	0	10.000	0,00	-	-		
	keine Einnahmen	0	0	0	0,00	-	-		
	Summe Ausgaben	0	0	10.000	0,00	-	-		
	(-) Zuschuss / (+) Überschuss	0	0	-10.000	0,00	-	-		
87780	Klinikum Offenbach GmbH								
93030	Erwerb eines Gesellschaftsanteils	0	0	0	25.416,07	0	0	20	
	Summe Ausgaben	0	0	0	25.416,07	-	-		
	keine Einnahmen	0	0	0	0,00	-	-		
	Summe Ausgaben	0	0	0	25.416,07	-	-		
	(-) Zuschuss / (+) Überschuss	0	0	0	-25.416,07	-	-		

Haushaltsplan Vermögenshaushalt 2006 (in EUR)

HHst.	Bezeichnung	Haushaltsansatz			Ergebnis der Jahresrechnung 2004	Investitionen u. Invest.- Förderungsmaßnahmen		Amt	HV
		2006	Verpfl.-Erm. 2006	2005		Gesamtaus- gabebedarf	bereitgest. bis 31.12.2005		
87800	MainArbeit GmbH								
93030	Erwerb eines Gesellschaftsanteils und Gründungskosten	0	0	0	15.000,00	0	0	20	
	Summe Ausgaben	0	0	0	15.000,00	-	-		
	keine Einnahmen	0	0	0	0,00	-	-		
	Summe Ausgaben	0	0	0	15.000,00	-	-		
	(-) Zuschuss / (+) Überschuss	0	0	0	-15.000,00	-	-		

Haushaltsplan Vermögenshaushalt 2006 (in EUR)

HHst.	Bezeichnung	Haushaltsansatz			Ergebnis der Jahresrechnung 2004	Investitionen u. Invest.- Förderungsmaßnahmen		Amt	HV
		2006	Verpfl.-Erm. 2006	2005		Gesamtaus- gabebedarf	bereitgest. bis 31.12.2005		
8	Wirtschaftliche Unternehmen, allgemeines Grund- und Sondervermögen								
87	Sonstige wirtschaftliche Unternehmen								
	TEILABSCHLUSS ABSCHNITT								
	AUSGABEN								
87600	Rumpenheim Süd West	0	0	0	1.800.000,00	-	-		
87610	Waldheim Süd	0	0	0	2.384.533,88	-	-		
87620	Regionalgesellschaften	0	0	10.000	0,00	-	-		
87780	Klinikum Offenbach GmbH	0	0	0	25.416,07	-	-		
87800	MainArbeit GmbH	0	0	0	15.000,00	-	-		
	Summe Ausgaben	0	0	10.000	4.224.949,95	-	-		
	Summe Einnahmen	0	0	0	0,00	-	-		
	(-) Zuschuss / (+) Überschuss	0	0	-10.000	-4.224.949,95	-	-		

Haushaltsplan Vermögenshaushalt 2006 (in EUR)

HHst.	Bezeichnung	Haushaltsansatz			Ergebnis der Jahresrechnung 2004	Investitionen u. Invest.- Förderungsmaßnahmen		Amt	HV
		2006	Verpfl.-Erm. 2006	2005		Gesamtaus- gabebedarf	bereitgest. bis 31.12.2005		
88	Allgemeines Grundvermögen								
88000	Gewerbliche Vermietungen								
94050	Sanierung / Modernisierung städtischer Gewerbeobjekte	150.000	0	284.510	150.000,00	0	0	80	P
	Summe Ausgaben	150.000	0	284.510	150.000,00	-	-		
	keine Einnahmen	0	0	0	0,00	-	-		
	Summe Ausgaben	150.000	0	284.510	150.000,00	-	-		
	(-) Zuschuss / (+) Überschuss	-150.000	0	-284.510	-150.000,00	-	-		
88100	Unbebauter Grundbesitz								
34010	Erlös aus Grundstücksverkäufen <small>U. A. Tilgung von Restkaufgeldern, Erlöse aus dem Grundstücksverkauf. Die Einnahmen sind gemäß § 17 Abs. 1 Sätze 1 und 2 GemHVO zweckgebunden für den Erwerb von Grundstücken.</small>	250.000	0	1.500.000	179.434,33	0	0	80	3 P
	Summe Einnahmen	250.000	0	1.500.000	179.434,33	-	-		
93210	Erwerb von Grundstücken einschließlich Nebenkosten <small>Erwerb von Grundstücken für fiskalische Zwecke. Siehe auch Haushaltsstelle 61000.93210.</small>	250.000	0	615.490	183.050,00	0	0	80	P
	Summe Ausgaben	250.000	0	615.490	183.050,00	-	-		
	Summe Einnahmen	250.000	0	1.500.000	179.434,33	-	-		
	Summe Ausgaben	250.000	0	615.490	183.050,00	-	-		
	(-) Zuschuss / (+) Überschuss	0	0	884.510	-3.615,67	-	-		

Haushaltsplan Vermögenshaushalt 2006 (in EUR)

HHst.	Bezeichnung	Haushaltsansatz			Ergebnis der Jahresrechnung 2004	Investitionen u. Invest.- Förderungsmaßnahmen		Amt	HV
		2006	Verpfl.-Erm. 2006	2005		Gesamtaus- gabebedarf	bereitgest. bis 31.12.2005		
8	Wirtschaftliche Unternehmen, allgemeines Grund- und Sondervermögen								
88	Allgemeines Grundvermögen								
	TEILABSCHLUSS ABSCHNITT								
	EINNAHMEN								
88100	Unbebauter Grundbesitz	250.000	0	1.500.000	179.434,33	-	-		
	Summe Einnahmen	250.000	0	1.500.000	179.434,33	-	-		
	AUSGABEN								
88000	Gewerbliche Vermietungen	150.000	0	284.510	150.000,00	-	-		
88100	Unbebauter Grundbesitz	250.000	0	615.490	183.050,00	-	-		
	Summe Ausgaben	400.000	0	900.000	333.050,00	-	-		
	Summe Einnahmen	250.000	0	1.500.000	179.434,33	-	-		
	(-) Zuschuss / (+) Überschuss	-150.000	0	600.000	-153.615,67	-	-		

Haushaltsplan Vermögenshaushalt 2006 (in EUR)

HHst.	Bezeichnung	Haushaltsansatz			Ergebnis der Jahresrechnung 2004	Investitionen u. Invest.- Förderungsmaßnahmen		Amt	HV
		2006	Verpfl.-Erm. 2006	2005		Gesamtaus- gabebedarf	bereitgest. bis 31.12.2005		
8	Wirtschaftliche Unternehmen, allgemeines Grund- und Sondervermögen								
	ABSCHLUSS EINZELPLAN								
	EINNAHMEN								
82	Verkehrsunternehmen	397.960	0	226.260	2.181.859,49	-	-		
88	Allgemeines Grundvermögen	250.000	0	1.500.000	179.434,33	-	-		
	Summe Einnahmen	647.960	0	1.726.260	2.361.293,82	-	-		
	AUSGABEN								
82	Verkehrsunternehmen	550.000	0	525.010	2.517.620,00	-	-		
85	Land- und forstwirtschaftliche Unternehmen	2.500	0	2.500	6.986,69	-	-		
87	Sonstige wirtschaftliche Unternehmen	0	0	10.000	4.224.949,95	-	-		
88	Allgemeines Grundvermögen	400.000	0	900.000	333.050,00	-	-		
	Summe Ausgaben	952.500	0	1.437.510	7.082.606,64	-	-		
	Summe Einnahmen	647.960	0	1.726.260	2.361.293,82	-	-		
	(-) Zuschuss / (+) Überschuss	-304.540	0	288.750	-4.721.312,82	-	-		

Haushaltsplan Vermögenshaushalt 2006 (in EUR)

HHst.	Bezeichnung	Haushaltsansatz			Ergebnis der Jahresrechnung 2004	Investitionen u. Invest.- Förderungsmaßnahmen		Amt	HV
		2006	Verpfl.-Erm. 2006	2005		Gesamtaus- gabebedarf	bereitgest. bis 31.12.2005		
9	Allgemeine Finanzwirtschaft								
90	Steuern, allgemeine Zuweisungen und allgemeine Umlagen								
90500	Allgemeine Finanzaufwendungen								
36100	Investitionspauschale	1.069.000	0	1.069.000	1.966.000,00	0	0	20	P
36120	Schulbaupauschale	1.112.000	0	1.112.000	2.045.000,00	0	0	20	P
	Summe Einnahmen	2.181.000	0	2.181.000	4.011.000,00	-	-		
	Summe Einnahmen	2.181.000	0	2.181.000	4.011.000,00	-	-		
	keine Ausgaben	0	0	0	0,00	-	-		
	(-) Zuschuss / (+) Überschuss	2.181.000	0	2.181.000	4.011.000,00	-	-		

Haushaltsplan Vermögenshaushalt 2006 (in EUR)

HHst.	Bezeichnung	Haushaltsansatz			Ergebnis der Jahresrechnung 2004	Investitionen u. Invest.- Förderungsmaßnahmen		Amt	HV
		2006	Verpfl.-Erm. 2006	2005		Gesamtaus- gabebedarf	bereitgest. bis 31.12.2005		
9	Allgemeine Finanzwirtschaft								
90	Steuern, allgemeine Zuweisungen und allgemeine Umlagen								
	TEILABSCHLUSS ABSCHNITT								
	EINNAHMEN								
90500	Allgemeine Finanzaufweisungen	2.181.000	0	2.181.000	4.011.000,00	-	-		
	Summe Einnahmen	2.181.000	0	2.181.000	4.011.000,00	-	-		
	(-) Zuschuss / (+) Überschuss	2.181.000	0	2.181.000	4.011.000,00	-	-		

Haushaltsplan Vermögenshaushalt 2006 (in EUR)

HHst.	Bezeichnung	Haushaltsansatz			Ergebnis der Jahresrechnung 2004	Investitionen u. Invest.- Förderungsmaßnahmen		Amt	HV
		2006	Verpfl.-Erm. 2006	2005		Gesamtaus- gabebedarf	bereitgest. bis 31.12.2005		
91	Sonstige allgemeine Finanzwirtschaft								
91000	Rücklagen								
31120	Entnahme Allgemeine Rücklage <small>Entnahme für Fehlbelegungsabgabe und Ausgleich Vermögenshaushalt.</small>	7.187.540	0	7.773.280	0,00	0	0	20	P
31820	Entnahme Sonderrücklage (Selbstversicherungsrücklage) <small>Die Selbstversicherung (auch Eigenschadenversicherung) der Stadt Offenbach a. M wurde geschaffen, um die Ausgaben für die Versicherungen auf das unbedingt notwendige Maß zu beschränken. Aus den ersparten Versicherungsbeiträgen werden Mittel angesammelt, mit denen die nicht fremdversicherten Gefahren abgedeckt werden. Die einzelnen Dienststellen bzw. Unterabschnitte leisten Prämien an diese Versicherungsrücklage.</small>	95.710	0	95.710	50.031,03	0	0	20	P
	Summe Einnahmen	7.283.250	0	7.868.990	50.031,03	-	-		
91000	Sonderrücklage Pensionsfonds Beamte <small>Umgesetzt nach HHST 91000.91600 aufgrund der Anordnung der Aufsichtsbehörde im Zuge der Genehmigung des HH 2004.</small>	0	0	0	760.000,00	0	0	20	P
91120	Zuführung Allgemeine Rücklage <small>Mehrausgaben dürfen nur in Höhe der in den VMH überführten 90% der Fehlbelegungsabgabe geleistet werden (Haushaltsstelle 91500.86020), soweit diese nicht im Haushaltsjahr bei Haushaltsstelle 62000.98720 benötigt werden.</small>	941.670	0	648.000	9.565.245,38	0	0	20	P
91600	Sonderrücklage Pensionsfonds Beamte <small>Umgesetzt von HHST 91000.91000 aufgrund der Anordnung der Aufsichtsbehörde im Zuge der Genehmigung des HH 2004.</small>	930.000	0	780.000	0,00	0	0	20	
91820	Zuführung Sonderrücklage (Selbstversicherungsrücklage)	95.710	0	95.710	56.235,37	0	0	20	P
	Summe Ausgaben	1.967.380	0	1.523.710	10.381.480,75	-	-		
	Summe Einnahmen	7.283.250	0	7.868.990	50.031,03	-	-		
	Summe Ausgaben	1.967.380	0	1.523.710	10.381.480,75	-	-		
	(-) Zuschuss / (+) Überschuss	5.315.870	0	6.345.280	-10.331.449,72	-	-		
91100	Kredite und Kreditbeschaffungskosten								
37110	Investitionspauschale Schulen	675.000	0	675.000	681.000,00	0	0	20	P
37120	Darl. Hess. Investitionsfonds A f. Seniorenzentrum "Am Hessenring"	0	0	0	241.553,00	2.955.270	2.659.964	20	3
37700	Einnahmen aus Krediten ohne Umschuldung, Kreditmarkt <small>Zur Finanzierung der nicht aus anderen Einnahmen zu deckenden Ausgaben des Vermögenshaushaltes.</small>	6.749.050	0	6.749.050	6.749.000,00	0	0	20	P
37800	Einnahmen aus Kreditmarktmitteln, Umschuldung	50.000.000	0	40.000.000	6.134.948,14	0	0	20	3 P
	Summe Einnahmen	57.424.050	0	47.424.050	13.806.501,14	-	-		
99010	Kreditbeschaffungskosten <small>Dissagio und Ansparbeiträge für Investitionsfonds-Darlehen.</small>	200.000	0	200.000	136.200,00	0	0	20	P
	Summe Ausgaben	200.000	0	200.000	136.200,00	-	-		

457

Haushaltsplan Vermögenshaushalt 2006 (in EUR)

HHst.	Bezeichnung	Haushaltsansatz			Ergebnis der Jahresrechnung 2004	Investitionen u. Invest.- Förderungsmaßnahmen		Amt	HV
		2006	Verpfl.-Erm. 2006	2005		Gesamtaus- gabebedarf	bereitgest. bis 31.12.2005		
91100	Kredite und Kreditbeschaffungskosten								
	Summe Einnahmen	57.424.050	0	47.424.050	13.806.501,14	-	-		
	Summe Ausgaben	200.000	0	200.000	136.200,00	-	-		
	(-) Zuschuss / (+) Überschuss	57.224.050	0	47.224.050	13.670.301,14	-	-		
91200	Schuldendienst								
97100	Tilgung von Krediten (Land)	1.769.500	0	1.769.500	1.720.296,26	0	0	20	1 P
97700	Tilgung von Krediten ohne Umschuldung (Kreditmarkt)	6.749.050	0	6.749.050	8.594.973,15	0	0	20	1 P
97800	Tilgung von Krediten (Kreditmarkt) Umschuldung	50.000.000	0	40.000.000	6.134.948,14	0	0	20	1 P
	Summe Ausgaben	58.518.550	0	48.518.550	16.450.217,55	-	-		
	keine Einnahmen	0	0	0	0,00	-	-		
	Summe Ausgaben	58.518.550	0	48.518.550	16.450.217,55	-	-		
	(-) Zuschuss / (+) Überschuss	-58.518.550	0	-48.518.550	-16.450.217,55	-	-		
91500	Zuführungen zwischen Verwaltungs- und Vermögenshaushalt								
30020	Zuführung vom Verwaltungshaushalt <small>Vergleiche Haushaltsstelle 91500.86020.</small>	10.329.260	0	10.261.490	17.118.728,38	0	0	20	P
	Summe Einnahmen	10.329.260	0	10.261.490	17.118.728,38	-	-		
90020	Zuführung zum Verwaltungshaushalt <small>Der Ansatz darf in Höhe der Entnahmen aus dem Bestand der Selbstversicherungsrücklage überschritten werden.</small>	95.710	0	95.710	50.031,03	0	0	20	P
	Summe Ausgaben	95.710	0	95.710	50.031,03	-	-		
	Summe Einnahmen	10.329.260	0	10.261.490	17.118.728,38	-	-		
	Summe Ausgaben	95.710	0	95.710	50.031,03	-	-		
	(-) Zuschuss / (+) Überschuss	10.233.550	0	10.165.780	17.068.697,35	-	-		

Haushaltsplan Vermögenshaushalt 2006 (in EUR)

HHst.	Bezeichnung	Haushaltsansatz			Ergebnis der Jahresrechnung 2004	Investitionen u. Invest.- Förderungsmaßnahmen		Amt	HV
		2006	Verpfl.-Erm. 2006	2005		Gesamtaus- gabebedarf	bereitgest. bis 31.12.2005		
9	Allgemeine Finanzwirtschaft								
91	Sonstige allgemeine Finanzwirtschaft								
	TEILABSCHLUSS ABSCHNITT								
	EINNAHMEN								
91000	Rücklagen	7.283.250	0	7.868.990	50.031,03	-	-		
91100	Kredite und Kreditbeschaffungskosten	57.424.050	0	47.424.050	13.806.501,14	-	-		
91500	Zuführungen zwischen Verwaltungs- und Vermögenshaushalt	10.329.260	0	10.261.490	17.118.728,38	-	-		
	Summe Einnahmen	75.036.560	0	65.554.530	30.975.260,55	-	-		
	AUSGABEN								
91000	Rücklagen	1.967.380	0	1.523.710	10.381.480,75	-	-		
91100	Kredite und Kreditbeschaffungskosten	200.000	0	200.000	136.200,00	-	-		
91200	Schuldendienst	58.518.550	0	48.518.550	16.450.217,55	-	-		
91500	Zuführungen zwischen Verwaltungs- und Vermögenshaushalt	95.710	0	95.710	50.031,03	-	-		
	Summe Ausgaben	60.781.640	0	50.337.970	27.017.929,33	-	-		
	Summe Einnahmen	75.036.560	0	65.554.530	30.975.260,55	-	-		
	(-) Zuschuss / (+) Überschuss	14.254.920	0	15.216.560	3.957.331,22	-	-		

Haushaltsplan Vermögenshaushalt 2006 (in EUR)

HHst.	Bezeichnung	Haushaltsansatz			Ergebnis der Jahresrechnung 2004	Investitionen u. Invest.- Förderungsmaßnahmen		Amt	HV
		2006	Verpfl.-Erm. 2006	2005		Gesamtaus- gabebedarf	bereitgest. bis 31.12.2005		
9	Allgemeine Finanzwirtschaft								
	ABSCHLUSS EINZELPLAN								
	EINNAHMEN								
90	Steuern, allgemeine Zuweisungen und allgemeine Umlagen	2.181.000	0	2.181.000	4.011.000,00	-	-		
91	Sonstige allgemeine Finanzwirtschaft	75.036.560	0	65.554.530	30.975.260,55	-	-		
	Summe Einnahmen	77.217.560	0	67.735.530	34.986.260,55	-	-		
	AUSGABEN								
91	Sonstige allgemeine Finanzwirtschaft	60.781.640	0	50.337.970	27.017.929,33	-	-		
	Summe Ausgaben	60.781.640	0	50.337.970	27.017.929,33	-	-		
	Summe Einnahmen	77.217.560	0	67.735.530	34.986.260,55	-	-		
	(-) Zuschuss / (+) Überschuss	16.435.920	0	17.397.560	7.968.331,22	-	-		

Erläuterungen zu den Unterabschnitten im Vermögenshaushalt

Einzelplan 4

41000 Sozialhilfe nach dem SGB XII

Die Einnahmen des UA sind gem. Pa. 17 Abs. 1 Sätze 1 und 2 GemHVO zweckgebunden; sie dürfen nur für die Leistung des gesetzlich vorgeschriebenen Ausgaben verwendet werden.

44000 Kriegsofferfürsorge

Die Einnahmen des UA sind gem. Pa. 17 Abs. 1 Sätze 1 und 2 GemHVO zweckgebunden; sie dürfen nur für die Leistung des gesetzlich vorgeschriebenen Ausgaben verwendet werden.

44100 Kriegsofferfürsorge LWV

Die Einnahmen des UA sind gem. Pa. 17 Abs. 1 Sätze 1 und 2 GemHVO zweckgebunden; sie dürfen nur für die Leistung des gesetzlich vorgeschriebenen Ausgaben verwendet werden.

Einzelplan 9

91200 Schuldendienst

Gesamtschuldenstand ergibt sich aus der Anlage zum Haushaltsplan.

Sammelnachweis A

über die „Persönlichen Ausgaben“ -40000 - für
Beamte/Beamtinnen - einschl. Anwärter/Anwärterinnen -,
Angestellte und Arbeiter/Arbeiterinnen - jeweils inkl. Auszubildende -

(gem. § 18 GemHVO sind die Ausgaben
gegenseitig deckungsfähig)

Interne Aufteilung der Gruppierungen in Ausgaben, die ... sind		Bezeichnung der Gruppierungen
beeinflußbar (40001)	nicht beeinflußbar (40002)	
41010		Bezüge der Beamt(inn)en
41410		Vergütung der Angestellten
41510		Löhne der Arbeiter(innen)
	41720	Zivildienstleistende
	42010	Versorgungsbezüge der Beamt(inn)en
	42410	Versorgungsbezüge der Angestellten
	42510	Versorgungsbezüge der Arbeiter(innen)
43410		ZVK-Aufwendungen für Angestellte
43510		ZVK-Aufwendungen für Arbeiter(innen)
44010		Unfallversicherungsbeitrag Feuerwehr
44410		Sozialversicherungsbeiträge für Angestellte
44510		Sozialversicherungsbeiträge für Arbeiter(innen)
44810		Beiträge an Berufsgenossenschaften
	45020	Beihilfen an Beamt(inn)en
	45420	Beihilfen an Angestellte
	45520	Beihilfen an Arbeiter(innen)
	45820	Beihilfen an Versorgungsempfänger(innen)
	46020	Personalnebenausgaben Beamt(e/innen) *
	46420	Personalnebenausgaben Angestellte *
	46520	Personalnebenausgaben Arbeiter(innen) *
	46820	Personalnebenausgaben Versorgungsempfänger(innen) *
	46920	Personalnebenausgaben sonstige *

Erläuterungen

* Die Gruppierungen 46020 bis 46920 (Personalnebenausgaben für die einzelnen Beschäftigtengruppen) enthalten u. a. Schadensersatzleistungen, Sterbegelder, Umzugskostenvergütungen, Trennungsgelder, Untersuchungs-/Behandlungskosten, Urlaubsgelder (auslaufende OF-Regelung), Zehrgelder, Zuschüsse für Gemeinschaftsveranstaltungen, Zuwendungen nach der Ehrenordnung.

Hinweis

Folgende „Externe Personalkosten“ werden dezentral bewirtschaftet und sind **nicht im Sammelnachweis A** enthalten:

40003 Beschäftigungsentgelte (Honorare)

40004 Aufwandsentschädigungen, Sitzungsgelder

Sammelnachweis A - bereinigtes Rechnungsergebnis 2004

Hhst.	Bezeichnung	RE 2004 Pers.-Kostenanteil
02200.16000	Erstattung Versorgungsleistungen GG 131	108.941,34
02210.16400	Erstattung der Arbeitsverwaltung	136.530,33
35000.17100	Zuwendung des Landes Hessen	143.147,00
35000.17110	Sonstige Zuwendung des Landes Hessen	3.296,35
40900.16200	Erstattung Kreis OF zu den Verw.Kosten	215.000,00
45110.17110	Zuweisungen des Landes (Eschig)	0,00
45110.17120	Zuwendungen für Projekte Jugendarbeit	0,00
45110.17130	Zuweisungen des Landes (JBW)	88.143,29
45210.17100	Zuweisungen des Landes (Schulsozialarb.)	52.650,00
46500.16500	Verw.Kostenerst. Fachberatung Kita	76.360,00
46500.17100	Zuwendungen des Landes	0,00
46500.17210	Sonderlastenausgleich Jugendhilfe-KFA	0,00
59300.16220	Ersatz durch Planungsverband	15.426,10
Summe zusätzliche Einnahmen		839.494,41
Summe Ausgaben Sammelnachweis A		52.476.544,12
Bereinigtes Rechnungsergebnis		51.637.049,71

Zusammenstellung Sammelnachweis A 2006 (in EUR)

Persönliche Ausgaben SNA

Gruppe	Bezeichnung	Haushaltssoll 2006	Haushaltssoll 2005	Rech.-Ergebnis 2004
40020	Aufwandsentschädigungen, Sitzungsgelder	0	0	0,00
41010	Bezüge der Beamt(inn)en	19.530.600	19.029.460	18.499.474,10
41410	Vergütung der Angestellten	18.383.590	19.260.210	18.110.880,96
41510	Löhne der Arbeiter(innen)	188.980	167.400	197.972,26
41720	Zivildienstleistende	32.500	32.500	27.873,27
42010	Versorgungsbezüge der Beamt(inn)en	9.411.300	9.073.430	8.536.712,55
42410	Versorgungsbezüge der Angestellten	28.200	29.200	22.063,93
42510	Versorgungsbezüge der Arbeiter(innen)	3.000	3.200	380,88
43410	ZVK-Aufwendungen für Angestellte	1.373.100	1.435.650	1.351.621,71
43510	ZVK-Aufwendungen für Arbeiter(innen)	11.760	14.100	10.677,40
44010	Unfallversicherungsbeitrag Feuerwehr	38.000	36.500	35.769,90
44410	Sozialversicherungsbeiträge für Angestellte	4.020.360	4.208.950	3.946.659,06
44510	Sozialversicherungsbeiträge für Arbeiter(innen)	39.560	35.600	41.890,58
44810	Beiträge an Berufsgenossenschaften	85.800	82.900	82.721,64
45020	Beihilfen an Beamt(inn)en	670.600	620.000	665.516,94
45420	Beihilfen an Angestellte	6.900	8.900	6.938,00
45520	Beihilfen an Arbeiter(innen)	250	400	0,00
45820	Beihilfen an Versorgungsempfänger(innen)	875.500	720.300	873.038,56
46020	Personalnebenausgaben Beamt(e)innen)	19.900	14.250	20.266,38
46420	Personalnebenausgaben Angestellte	5.100	8.900	2.237,39
46520	Personalnebenausgaben Arbeiter(innen)	250	400	0,00
46820	Personalnebenausgaben Versorgungsempfänger(innen)	1.400	1.400	763,25
46920	Personalnebenausgaben sonstige	46.130	46.130	43.085,36
Gesamtsumme		54.772.780	54.829.780	52.476.544,12

Sammelnachweis (A) Verteilung der Ausgaben auf die Haushaltsstellen für das Haushaltsjahr 2006 (in EUR)

Persönliche Ausgaben SNA

UA	Bezeichnung	40000	40020	41010	41410	41510	41720	42010
00000	Stadtverordnetenversammlung	0	0	0	0	0	0	0
00100	Magistrat	989.000	0	477.600	194.000	0	0	226.500
01000	Revisionsamt	775.600	0	356.600	177.900	0	0	169.100
02000	Hauptamt	509.300	0	208.600	144.500	0	0	99.000
02010	Frauenarbeit	224.100	0	107.400	48.400	0	0	50.900
02200	Personalamt	1.227.100	0	698.200	111.000	0	0	331.200
02210	Arbeitsbeschaffungsmaßnahmen	76.800	0	0	57.240	0	0	0
02220	Personalkosten für geförderte Sonderprogramme	0	0	0	0	0	0	0
02270	Jobticket	36.130	0	0	0	0	0	0
02290	Besondere Verrechnungen Sammelnachweis A	76.400	0	51.800	0	0	0	24.600
02300	Rechtsamt	579.700	0	306.600	80.200	0	0	145.400
02400	Öffentlichkeitsarbeit	439.850	0	199.400	113.100	0	0	74.500
02500	Büro der Stadtverordnetenversammlung	249.150	0	79.800	93.100	0	0	37.800
02800	Standesamtsaufsicht	32.200	0	0	24.700	0	0	0
03000	Kämmerei	1.022.700	0	484.600	201.500	0	0	229.900
03010	Organisation	228.300	0	142.800	0	0	0	67.700
03100	Kassen- und Steueramt	1.242.600	0	501.700	340.400	0	0	237.400
03200	Kassen- und Steueramt Steuerangelegenheiten	985.500	0	478.000	197.500	0	0	226.100
03500	Liegenschaftsverwaltung	406.650	0	234.300	26.600	0	0	111.000
05000	Standesamt	410.850	0	197.300	76.400	0	0	93.400
05100	Statistik	228.750	0	119.100	38.400	0	0	56.500
06000	Beschaffung	144.300	0	55.100	42.800	0	0	26.200
06100	Informationstechnik	846.100	0	391.900	165.340	0	0	205.900
06300	Haus- und Saaldienst	319.350	0	0	245.800	0	0	0
06310	Poststelle	196.150	0	69.600	67.900	0	0	32.800
06400	Telekommunikation	103.450	0	0	79.600	0	0	0
06500	Kopierzentrale	40.500	0	0	31.300	0	0	0
08100	Personalvertretungen	406.000	0	70.400	221.300	0	0	33.400
08300	Personal- und Organisationsentwicklung	868.100	0	520.700	157.800	0	0	86.900
08400	Arbeitssicherheit	163.100	0	0	127.120	0	0	0

467

Sammelnachweis (A) Verteilung der Ausgaben auf die Haushaltsstellen für das Haushaltsjahr 2006 (in EUR)

Persönliche Ausgaben SNA

UA	Bezeichnung	42410	42510	43410	43510	44010	44410	44510
00000	Stadtverordnetenversammlung	0	0	0	0	0	0	0
00100	Magistrat	200	0	14.500	0	0	42.400	0
01000	Revisionsamt	200	0	13.200	0	0	38.800	0
02000	Hauptamt	200	0	10.800	0	0	31.600	0
02010	Frauenarbeit	100	0	3.600	0	0	10.500	0
02200	Personalamt	200	0	8.910	0	0	25.090	0
02210	Arbeitsbeschaffungsmaßnahmen	0	0	5.430	0	0	14.130	0
02220	Personalkosten für geförderte Sonderprogramme	0	0	0	0	0	0	0
02270	Jobticket	0	0	0	0	0	0	0
02290	Besondere Verrechnungen Sammelnachweis A	0	0	0	0	0	0	0
02300	Rechtsamt	100	0	6.000	0	0	17.500	0
02400	Öffentlichkeitsarbeit	100	0	8.500	0	0	24.800	0
02500	Büro der Stadtverordnetenversammlung	100	0	6.900	0	0	20.300	0
02800	Standesamtsaufsicht	200	0	1.800	0	0	5.400	0
03000	Kämmerei	300	0	15.000	0	0	44.000	0
03010	Organisation	0	0	0	0	0	0	0
03100	Kassen- und Steueramt	400	0	25.400	0	0	74.500	0
03200	Kassen- und Steueramt Steuerangelegenheiten	600	0	14.700	0	0	43.100	0
03500	Liegenschaftsverwaltung	0	0	2.000	0	0	5.800	0
05000	Standesamt	100	0	5.700	0	0	16.700	0
05100	Statistik	0	0	2.900	0	0	8.400	0
06000	Beschaffung	100	0	3.200	0	0	9.400	0
06100	Informationstechnik	200	0	11.800	0	0	35.460	0
06300	Haus- und Saaldienst	300	0	18.300	0	0	53.800	0
06310	Poststelle	100	0	5.100	0	0	14.900	0
06400	Telekommunikation	100	0	5.900	0	0	17.400	0
06500	Kopierzentrale	0	0	2.300	0	0	6.800	0
08100	Personalvertretungen	300	0	16.500	0	0	48.400	0
08300	Personal- und Organisationsentwicklung	200	0	11.800	0	0	34.500	0
08400	Arbeitssicherheit	100	0	8.720	0	0	26.760	0

Sammelnachweis (A) Verteilung der Ausgaben auf die Haushaltsstellen für das Haushaltsjahr 2006 (in EUR)

Persönliche Ausgaben SNA

UA	Bezeichnung	44810	45020	45420	45520	45820	46020	46420
00000	Stadtverordnetenversammlung	0	0	0	0	0	0	0
00100	Magistrat	800	9.300	150	0	23.200	200	150
01000	Revisionsamt	700	6.200	150	0	12.400	200	150
02000	Hauptamt	600	4.600	150	0	8.900	200	150
02010	Frauenarbeit	200	2.200	0	0	800	0	0
02200	Personalamt	600	23.300	150	0	28.100	200	150
02210	Arbeitsbeschaffungsmaßnahmen	0	0	0	0	0	0	0
02220	Personalkosten für geförderte Sonderprogramme	0	0	0	0	0	0	0
02270	Jobticket	0	0	0	0	0	0	0
02290	Besondere Verrechnungen Sammelnachweis A	0	0	0	0	0	0	0
02300	Rechtsamt	300	11.800	150	0	11.300	200	150
02400	Öffentlichkeitsarbeit	500	8.100	150	0	10.700	0	0
02500	Büro der Stadtverordnetenversammlung	400	5.500	150	0	5.100	0	0
02800	Standesamtsaufsicht	100	0	0	0	0	0	0
03000	Kämmerei	800	31.200	150	0	14.900	200	150
03010	Organisation	0	9.800	0	0	8.000	0	0
03100	Kassen- und Steueramt	1.400	24.900	150	0	36.000	200	150
03200	Kassen- und Steueramt Steuerangelegenheiten	800	8.800	150	0	15.400	200	150
03500	Liegenschaftsverwaltung	100	13.100	150	0	13.600	0	0
05000	Standesamt	300	8.300	150	0	12.500	0	0
05100	Statistik	300	500	150	0	2.000	500	0
06000	Beschaffung	200	3.100	0	0	4.200	0	0
06100	Informationstechnik	600	14.900	150	0	19.500	200	150
06300	Haus- und Saaldienst	1.000	0	0	0	0	0	150
06310	Poststelle	300	2.700	0	0	2.600	0	150
06400	Telekommunikation	300	0	150	0	0	0	0
06500	Kopierzentrale	100	0	0	0	0	0	0
08100	Personalvertretungen	900	600	150	0	2.800	200	150
08300	Personal- und Organisationsentwicklung	700	34.200	150	0	20.800	200	150
08400	Arbeitssicherheit	400	0	0	0	0	0	0

469

Sammelnachweis (A) Verteilung der Ausgaben auf die Haushaltsstellen für das Haushaltsjahr 2006

Persönliche Ausgaben SNA

(in EUR)

UA	Bezeichnung	46520	46820	46920
00000	Stadtverordnetenversammlung	0	0	0
00100	Magistrat	0	0	0
01000	Revisionsamt	0	0	0
02000	Hauptamt	0	0	0
02010	Frauenarbeit	0	0	0
02200	Personalamt	0	0	0
02210	Arbeitsbeschaffungsmaßnahmen	0	0	0
02220	Personalkosten für geförderte Sonderprogramme	0	0	0
02270	Jobticket	0	0	36.130
02290	Besondere Verrechnungen Sammelnachweis A	0	0	0
02300	Rechtsamt	0	0	0
02400	Öffentlichkeitsarbeit	0	0	0
02500	Büro der Stadtverordnetenversammlung	0	0	0
02800	Standesamtsaufsicht	0	0	0
03000	Kämmerei	0	0	0
03010	Organisation	0	0	0
03100	Kassen- und Steueramt	0	0	0
03200	Kassen- und Steueramt Steuerangelegenheiten	0	0	0
03500	Liegenschaftsverwaltung	0	0	0
05000	Standesamt	0	0	0
05100	Statistik	0	0	0
06000	Beschaffung	0	0	0
06100	Informationstechnik	0	0	0
06300	Haus- und Saaldienst	0	0	0
06310	Poststelle	0	0	0
06400	Telekommunikation	0	0	0
06500	Kopierzentrale	0	0	0
08100	Personalvertretungen	0	900	10.000
08300	Personal- und Organisationsentwicklung	0	0	0
08400	Arbeitssicherheit	0	0	0

470

Sammelnachweis (A) Verteilung der Ausgaben auf die Haushaltsstellen für das Haushaltsjahr 2006 (in EUR)

Persönliche Ausgaben SNA

UA	Bezeichnung	40000	40020	41010	41410	41510	41720	42010
Summe Einzelplan	0	12.827.730	0	5.751.500	3.063.900	0	0	2.566.200
11000	Ordnungswesen	2.285.700	0	955.700	651.200	0	0	452.200
11010	Straßenverkehrsamt	777.600	0	278.700	266.100	0	0	131.700
11040	Ausländeramt	1.348.000	0	634.600	293.300	0	0	300.800
11300	Umweltamt	875.600	0	243.800	380.800	0	7.500	115.600
12000	Bürgerbüro	2.045.800	0	645.000	824.300	0	0	305.500
13000	Feuerwehr	6.378.000	0	3.994.200	73.000	0	0	1.890.200
14000	Zivil- und Katastrophenschutz	94.100	0	26.900	41.000	0	0	12.800
14100	Zivilverteidigung	31.200	0	20.400	0	0	0	9.700
Summe Einzelplan	1	13.836.000	0	6.799.300	2.529.700	0	7.500	3.218.500
20000	Stadtschulamt	843.500	0	209.800	356.100	34.880	0	99.200
21000	Grund- und Hauptschulen	490.150	0	0	377.800	0	0	0
23000	Gymnasien	202.230	0	0	155.980	0	0	0
24000	Berufliche Schulzentren	0	0	0	0	0	0	0
24010	Theodor-Heuss-Schule	102.440	0	0	81.700	0	0	0
24020	Käthe-Kollwitz-Schule	89.120	0	0	71.040	0	0	0
24030	Gewerblich-technische-Schule	137.390	0	0	109.540	0	0	0
27000	Förderschulen	110.000	0	0	84.600	0	0	0
28000	Haupt- und Realschulen	82.530	0	0	63.660	0	0	0
28500	Gesamtschulen	151.300	0	0	99.800	16.300	0	0
Summe Einzelplan	2	2.208.660	0	209.800	1.400.220	51.180	0	99.200
30000	Zentrale Kulturverwaltung	254.800	0	54.900	133.100	0	0	25.900
30100	Kulturamt	294.500	0	52.900	166.580	0	0	25.000
31000	Deutsches Ledermuseum	0	0	0	0	0	0	0
31010	Klingspor-Museum	240.100	0	58.100	116.400	0	0	27.500
32100	Stadtmuseum	166.800	0	64.600	49.300	0	0	30.700
32150	Stadtarchiv	203.500	0	35.500	108.600	0	0	16.900
35000	Volkshochschule	905.000	0	84.100	600.900	0	0	39.800
35200	Stadtbibliothek	1.227.400	0	0	867.500	76.100	0	0

Sammelnachweis (A) Verteilung der Ausgaben auf die Haushaltsstellen für das Haushaltsjahr 2006 (in EUR)

Persönliche Ausgaben SNA

UA	Bezeichnung	42410	42510	43410	43510	44010	44410	44510
Summe Einzelplan	0	4.200	0	228.960	0	0	670.440	0
11000	Ordnungswesen	500	0	48.600	0	0	142.400	0
11010	Straßenverkehrsamt	300	0	19.800	0	0	58.100	0
11040	Ausländeramt	400	0	21.900	0	0	64.200	0
11300	Umweltamt	500	0	28.400	0	0	83.200	0
12000	Bürgerbüro	1.100	0	61.400	0	0	179.900	0
13000	Feuerwehr	100	0	5.400	0	30.000	16.000	0
14000	Zivil- und Katastrophenschutz	100	0	3.100	0	0	9.000	0
14100	Zivilverteidigung	0	0	0	0	0	0	0
Summe Einzelplan	1	3.000	0	188.600	0	30.000	552.800	0
20000	Stadtschulamt	500	0	26.600	1.960	0	77.800	6.760
21000	Grund- und Hauptschulen	500	0	27.900	0	0	82.200	0
23000	Gymnasien	200	0	11.400	0	0	33.800	0
24000	Berufliche Schulzentren	0	0	0	0	0	0	0
24010	Theodor-Heuss-Schule	0	0	4.600	0	0	15.820	0
24020	Käthe-Kollwitz-Schule	0	0	4.000	0	0	13.760	0
24030	Gewerblich-technische-Schule	0	0	6.190	0	0	21.200	0
27000	Förderschulen	100	0	6.300	0	0	18.500	0
28000	Haupt- und Realschulen	100	0	4.650	0	0	13.820	0
28500	Gesamtschulen	100	300	7.250	1.700	0	21.650	3.500
Summe Einzelplan	2	1.500	300	98.890	3.660	0	298.550	10.260
30000	Zentrale Kulturverwaltung	200	0	9.900	0	0	29.100	0
30100	Kulturamt	200	0	12.210	0	0	36.210	0
31000	Deutsches Ledermuseum	0	0	0	0	0	0	0
31010	Klingspor-Museum	100	0	8.700	0	0	25.400	0
32100	Stadtmuseum	100	0	3.700	0	0	10.800	0
32150	Stadtarchiv	100	0	8.100	0	0	23.800	0
35000	Volkshochschule	1.100	0	44.800	0	0	131.300	0
35200	Stadtbibliothek	1.200	1.500	64.700	6.000	0	189.700	16.200

Sammelnachweis (A) Verteilung der Ausgaben auf die Haushaltsstellen für das Haushaltsjahr 2006 (in EUR)

Persönliche Ausgaben SNA

UA	Bezeichnung	44810	45020	45420	45520	45820	46020	46420
Summe Einzelplan	0	12.400	223.100	2.550	0	252.800	2.700	1.950
11000	Ordnungswesen	2.700	18.000	150	0	13.900	200	150
11010	Straßenverkehrsamt	1.100	12.100	150	0	9.200	200	150
11040	Ausländeramt	1.200	10.100	150	0	21.000	200	150
11300	Umweltamt	1.600	5.600	150	0	8.100	200	150
12000	Bürgerbüro	3.500	5.100	150	0	19.200	500	150
13000	Feuerwehr	300	154.900	0	0	208.400	5.000	0
14000	Zivil- und Katastrophenschutz	200	0	0	0	1.000	0	0
14100	Zivilverteidigung	0	0	0	0	1.100	0	0
Summe Einzelplan	1	10.600	205.800	750	0	281.900	6.300	750
20000	Stadtschulamt	1.500	15.000	150	0	12.900	200	150
21000	Grund- und Hauptschulen	1.500	0	100	0	0	0	150
23000	Gymnasien	600	0	100	0	0	0	150
24000	Berufliche Schulzentren	0	0	0	0	0	0	0
24010	Theodor-Heuss-Schule	320	0	0	0	0	0	0
24020	Käthe-Kollwitz-Schule	320	0	0	0	0	0	0
24030	Gewerblich-technische-Schule	460	0	0	0	0	0	0
27000	Förderschulen	400	0	100	0	0	0	0
28000	Haupt- und Realschulen	200	0	100	0	0	0	0
28500	Gesamtschulen	500	0	100	50	0	0	0
Summe Einzelplan	2	5.800	15.000	650	50	12.900	200	450
30000	Zentrale Kulturverwaltung	600	400	100	0	600	0	0
30100	Kulturamt	700	0	0	0	700	0	0
31000	Deutsches Ledermuseum	0	0	0	0	0	0	0
31010	Klingspor-Museum	500	100	0	0	3.300	0	0
32100	Stadtmuseum	200	4.100	0	0	3.300	0	0
32150	Stadtarchiv	500	6.100	0	0	2.900	1.000	0
35000	Volkshochschule	2.500	0	150	0	0	200	150
35200	Stadtbibliothek	4.000	0	150	100	0	0	150

473

Sammelnachweis (A) Verteilung der Ausgaben auf die Haushaltsstellen für das Haushaltsjahr 2006

Persönliche Ausgaben SNA

(in EUR)

UA	Bezeichnung	46520	46820	46920
Summe Einzelplan	0	0	900	46.130
11000	Ordnungswesen	0	0	0
11010	Straßenverkehrsamt	0	0	0
11040	Ausländeramt	0	0	0
11300	Umweltamt	0	0	0
12000	Bürgerbüro	0	0	0
13000	Feuerwehr	0	500	0
14000	Zivil- und Katastrophenschutz	0	0	0
14100	Zivilverteidigung	0	0	0
Summe Einzelplan	1	0	500	0
20000	Stadtschulamt	0	0	0
21000	Grund- und Hauptschulen	0	0	0
23000	Gymnasien	0	0	0
24000	Berufliche Schulzentren	0	0	0
24010	Theodor-Heuss-Schule	0	0	0
24020	Käthe-Kollwitz-Schule	0	0	0
24030	Gewerblich-technische-Schule	0	0	0
27000	Förderschulen	0	0	0
28000	Haupt- und Realschulen	0	0	0
28500	Gesamtschulen	50	0	0
Summe Einzelplan	2	50	0	0
30000	Zentrale Kulturverwaltung	0	0	0
30100	Kulturamt	0	0	0
31000	Deutsches Ledermuseum	0	0	0
31010	Klingspor-Museum	0	0	0
32100	Stadtmuseum	0	0	0
32150	Stadtarchiv	0	0	0
35000	Volkshochschule	0	0	0
35200	Stadtbibliothek	100	0	0

474

Sammelnachweis (A) Verteilung der Ausgaben auf die Haushaltsstellen für das Haushaltsjahr 2006 (in EUR)

Persönliche Ausgaben SNA

UA	Bezeichnung	40000	40020	41010	41410	41510	41720	42010
Summe Einzelplan	3	3.292.100	0	350.100	2.042.380	76.100	0	165.800
40000	Allgemeine Sozialverwaltung	3.818.190	0	1.927.940	272.320	32.000	0	1.222.400
40020	Arbeitsförderung	131.900	0	0	96.300	0	0	0
40500	Verwaltung der Grundsicherung für Arbeitssuchende	944.800	0	94.760	636.830	0	0	54.000
40700	Verwaltung der Jugendhilfe	2.546.800	0	463.400	1.409.600	0	0	219.500
40800	Versicherungsamt	386.600	0	102.800	169.900	0	0	48.800
40900	Lastenausgleichsverwaltung	297.000	0	174.500	14.300	0	0	82.800
45340	Gemeinsame Unterbringung von Müttern oder Vätern mit Kind § 19	27.800	0	3.600	17.100	0	0	1.700
45530	Erziehungsbeistand Betreuungshelfer § 30	344.800	0	14.900	247.600	0	0	7.100
45540	Sozialpädagogische Familienhilfe (SPFH) § 31	113.900	0	13.200	72.200	0	0	6.300
45550	Erziehung in einer Tagesgruppe § 32	65.200	0	7.500	41.400	0	0	3.600
45570	Heimerziehung, sonstige betreute Wohnformen § 34	374.900	0	55.800	220.500	0	0	26.500
45580	Intensive sozialpädagogische Einzelbetreuung § 35	14.500	0	1.800	9.100	0	0	800
45610	Hilfen für junge Volljährige § 41	167.700	0	16.900	110.000	0	0	8.000
45650	Vorläufige Maßnahmen zum Schutz von Kindern und Jugendlichen § 42	27.700	0	2.500	18.200	0	0	1.200
46000	Einrichtungen der Jugendarbeit § 11 ff.	2.443.300	0	256.400	1.566.040	0	25.000	121.400
46400	Tageseinrichtungen für Kinder	0	0	0	0	0	0	0
46500	Erziehungsberatungsstelle § 28	559.150	0	0	430.400	0	0	0
47010	Leitstelle "Zusammenleben in Offenbach"	69.000	0	0	53.100	0	0	0
48200	Grundsicherung nach SGB II	0	0	0	0	0	0	0
48600	Vollzug d. Betreuungsgesetzes	230.150	0	99.900	59.800	0	0	47.300
Summe Einzelplan	4	12.563.390	0	3.235.900	5.444.690	32.000	25.000	1.851.400
50000	Stadtgesundheitsamt	1.434.400	0	354.800	684.800	0	0	168.200
50100	Amt für Veterinärwesen und Verbraucherschutz	438.000	0	103.300	228.000	0	0	49.700
54200	Zentrale Leitstelle	858.000	0	513.600	37.300	0	0	243.300
55000	Sport- und Badeamt	348.500	0	105.600	140.800	0	0	50.000
59300	Erholungsgebiet Mainbogen	22.300	0	0	17.200	0	0	0
Summe Einzelplan	5	3.101.200	0	1.077.300	1.108.100	0	0	511.200

Sammelnachweis (A) Verteilung der Ausgaben auf die Haushaltsstellen für das Haushaltsjahr 2006 (in EUR)

Persönliche Ausgaben SNA

UA	Bezeichnung	42410	42510	43410	43510	44010	44410	44510
Summe Einzelplan	3	3.000	1.500	152.110	6.000	0	446.310	16.200
40000	Allgemeine Sozialverwaltung	3.600	600	39.150	0	0	85.180	6.800
40020	Arbeitsförderung	300	0	9.650	0	0	24.350	0
40500	Verwaltung der Grundsicherung für Arbeitssuchende	0	0	35.820	0	0	123.390	0
40700	Verwaltung der Jugendhilfe	3.800	0	105.100	0	0	308.000	0
40800	Versicherungsamt	200	0	12.700	0	0	37.100	0
40900	Lastenausgleichsverwaltung	0	0	1.100	0	0	3.100	0
45340	Gemeinsame Unterbringung von Müttern oder Vätern mit Kind § 19	0	0	1.300	0	0	3.700	0
45530	Erziehungsbeistand Betreuungshelfer § 30	300	0	18.500	0	0	54.100	0
45540	Sozialpädagogische Familienhilfe (SPFH) § 31	100	0	5.400	0	0	15.800	0
45550	Erziehung in einer Tagesgruppe § 32	100	0	3.100	0	0	9.000	0
45570	Heimerziehung, sonstige betreute Wohnformen § 34	300	0	16.400	0	0	48.100	0
45580	Intensive sozialpädagogische Einzelbetreuung § 35	0	0	700	0	0	2.000	0
45610	Hilfen für junge Volljährige § 41	100	0	8.200	0	0	24.000	0
45650	Vorläufige Maßnahmen zum Schutz von Kindern und Jugendlichen § 42	0	0	1.400	0	0	4.000	0
46000	Einrichtungen der Jugendarbeit § 11 ff.	2.100	0	118.420	0	0	344.540	0
46400	Tageseinrichtungen für Kinder	0	0	0	0	0	0	0
46500	Erziehungsberatungsstelle § 28	600	0	32.100	0	0	94.100	0
47010	Leitstelle "Zusammenleben in Offenbach"	100	0	4.000	0	0	11.600	0
48200	Grundsicherung nach SGB II	0	0	0	0	0	0	0
48600	Vollzug d. Betreuungsgesetzes	100	0	4.500	0	0	13.100	0
Summe Einzelplan	4	11.700	600	417.540	0	0	1.205.160	6.800
50000	Stadtgesundheitsamt	900	0	51.100	0	0	149.700	0
50100	Amt für Veterinärwesen und Verbraucherschutz	0	0	13.000	0	0	44.000	0
54200	Zentrale Leitstelle	0	0	2.800	0	8.000	8.100	0
55000	Sport- und Badeamt	200	0	10.500	0	0	30.800	0
59300	Erholungsgebiet Mainbogen	0	0	1.300	0	0	3.700	0
Summe Einzelplan	5	1.100	0	78.700	0	8.000	236.300	0

Sammelnachweis (A) Verteilung der Ausgaben auf die Haushaltsstellen für das Haushaltsjahr 2006 (in EUR)

Persönliche Ausgaben SNA

UA	Bezeichnung	44810	45020	45420	45520	45820	46020	46420
Summe Einzelplan	3	9.000	10.700	400	100	10.800	1.200	300
40000	Allgemeine Sozialverwaltung	5.600	85.300	150	0	132.000	5.000	150
40020	Arbeitsförderung	1.000	0	150	0	0	0	150
40500	Verwaltung der Grundsicherung für Arbeitssuchende	0	0	0	0	0	0	0
40700	Verwaltung der Jugendhilfe	5.900	13.200	150	0	17.500	500	150
40800	Versicherungsamt	700	7.800	150	0	6.100	200	150
40900	Lastenausgleichsverwaltung	100	12.800	0	0	8.300	0	0
45340	Gemeinsame Unterbringung von Müttern oder Vätern mit Kind § 19	100	0	0	0	300	0	0
45530	Erziehungsbeistand Betreuungshelfer § 30	1.000	0	0	0	1.300	0	0
45540	Sozialpädagogische Familienhilfe (SPFH) § 31	300	0	0	0	600	0	0
45550	Erziehung in einer Tagesgruppe § 32	200	0	0	0	300	0	0
45570	Heimerziehung, sonstige betreute Wohnformen § 34	900	0	0	0	6.400	0	0
45580	Intensive sozialpädagogische Einzelbetreuung § 35	0	0	0	0	100	0	0
45610	Hilfen für junge Volljährige § 41	500	0	0	0	0	0	0
45650	Vorläufige Maßnahmen zum Schutz von Kindern und Jugendlichen § 42	100	0	0	0	300	0	0
46000	Einrichtungen der Jugendarbeit § 11 ff.	6.900	0	150	0	2.200	0	150
46400	Tageseinrichtungen für Kinder	0	0	0	0	0	0	0
46500	Erziehungsberatungsstelle § 28	1.800	0	150	0	0	0	0
47010	Leitstelle "Zusammenleben in Offenbach"	200	0	0	0	0	0	0
48200	Grundsicherung nach SGB II	0	0	0	0	0	0	0
48600	Vollzug d. Betreuungsgesetzes	300	0	150	0	5.000	0	0
Summe Einzelplan	4	25.600	119.100	1.050	0	180.400	5.700	750
50000	Stadtgesundheitsamt	2.900	6.100	150	0	15.600	0	150
50100	Amt für Veterinärwesen und Verbraucherschutz	0	0	0	0	0	0	0
54200	Zentrale Leitstelle	200	7.000	0	0	37.200	500	0
55000	Sport- und Badeamt	600	4.600	150	0	5.100	0	150
59300	Erholungsgebiet Mainbogen	100	0	0	0	0	0	0
Summe Einzelplan	5	3.800	17.700	300	0	57.900	500	300

Sammelnachweis (A) Verteilung der Ausgaben auf die Haushaltsstellen für das Haushaltsjahr 2006

Persönliche Ausgaben SNA

(in EUR)

UA	Bezeichnung	46520	46820	46920
Summe Einzelplan	3	100	0	0
40000	Allgemeine Sozialverwaltung	0	0	0
40020	Arbeitsförderung	0	0	0
40500	Verwaltung der Grundsicherung für Arbeitssuchende	0	0	0
40700	Verwaltung der Jugendhilfe	0	0	0
40800	Versicherungsamt	0	0	0
40900	Lastenausgleichsverwaltung	0	0	0
45340	Gemeinsame Unterbringung von Müttern oder Vätern mit Kind § 19	0	0	0
45530	Erziehungsbeistand Betreuungshelfer § 30	0	0	0
45540	Sozialpädagogische Familienhilfe (SPFH) § 31	0	0	0
45550	Erziehung in einer Tagesgruppe § 32	0	0	0
45570	Heimerziehung, sonstige betreute Wohnformen § 34	0	0	0
45580	Intensive sozialpädagogische Einzelbetreuung § 35	0	0	0
45610	Hilfen für junge Volljährige § 41	0	0	0
45650	Vorläufige Maßnahmen zum Schutz von Kindern und Jugendlichen § 42	0	0	0
46000	Einrichtungen der Jugendarbeit § 11 ff.	0	0	0
46400	Tageseinrichtungen für Kinder	0	0	0
46500	Erziehungsberatungsstelle § 28	0	0	0
47010	Leitstelle "Zusammenleben in Offenbach"	0	0	0
48200	Grundsicherung nach SGB II	0	0	0
48600	Vollzug d. Betreuungsgesetzes	0	0	0
Summe Einzelplan	4	0	0	0
50000	Stadtgesundheitsamt	0	0	0
50100	Amt für Veterinärwesen und Verbraucherschutz	0	0	0
54200	Zentrale Leitstelle	0	0	0
55000	Sport- und Badeamt	0	0	0
59300	Erholungsgebiet Mainbogen	0	0	0
Summe Einzelplan	5	0	0	0

478

Sammelnachweis (A) Verteilung der Ausgaben auf die Haushaltsstellen für das Haushaltsjahr 2006 (in EUR)

Persönliche Ausgaben SNA

UA	Bezeichnung	40000	40020	41010	41410	41510	41720	42010
60000	Bauamt	1.137.700	0	432.500	360.100	0	0	205.100
61000	Stadtplanung	1.168.000	0	121.600	752.300	0	0	57.700
61200	Vermessungsamt	1.385.700	0	406.200	551.800	29.700	0	192.700
61300	Bauaufsichtsamt	1.129.400	0	329.300	472.600	0	0	156.100
62200	Wohnungsfürsorge	577.250	0	318.300	60.400	0	0	151.000
63000	Gemeindestraßen	616.450	0	167.600	278.700	0	0	79.300
Summe Einzelplan 6		6.014.500	0	1.775.500	2.475.900	29.700	0	841.900
79100	Wirtschaftsförderung	435.750	0	201.300	103.300	0	0	95.500
Summe Einzelplan 7		435.750	0	201.300	103.300	0	0	95.500
81750	ESO Eigenbetrieb Stadt Offenbach - Kommunale Dienstleistungen	0	0	0	0	0	0	0
82010	S-Bahn-Rodgau	313.650	0	129.900	82.100	0	0	61.600
85500	Forstwirtschaftliche Unternehmen	179.800	0	0	133.300	0	0	0
87300	Kindertagesstätten	0	0	0	0	0	0	0
Summe Einzelplan 8		493.450	0	129.900	215.400	0	0	61.600
Ansatz	2006	54.772.780	0	19.530.600	18.383.590	188.980	32.500	9.411.300
Ansatz	2005	54.829.780	0	19.029.460	19.260.210	167.400	32.500	9.073.430
Ergebnis	2004	52.476.544	0	18.499.474	18.110.881	197.972	27.873	8.536.713

Sammelnachweis (A) Verteilung der Ausgaben auf die Haushaltsstellen für das Haushaltsjahr 2006 (in EUR)

Persönliche Ausgaben SNA

UA	Bezeichnung	42410	42510	43410	43510	44010	44410	44510
60000	Bauamt	500	0	26.900	0	0	78.800	0
61000	Stadtplanung	1.000	0	56.200	0	0	164.600	0
61200	Vermessungsamt	700	600	41.100	2.100	0	120.500	6.300
61300	Bauaufsichtsamt	600	0	35.200	0	0	103.300	0
62200	Wohnungsfürsorge	100	0	4.400	0	0	13.000	0
63000	Gemeindestraßen	400	0	20.800	0	0	61.000	0
Summe Einzelplan	6	3.300	600	184.600	2.100	0	541.200	6.300
79100	Wirtschaftsförderung	100	0	7.700	0	0	22.600	0
Summe Einzelplan	7	100	0	7.700	0	0	22.600	0
81750	ESO Eigenbetrieb Stadt Offenbach - Kommunale Dienstleistungen	0	0	0	0	0	0	0
82010	S-Bahn-Rodgau	100	0	6.100	0	0	17.900	0
85500	Forstwirtschaftliche Unternehmen	200	0	9.900	0	0	29.100	0
87300	Kindertagesstätten	0	0	0	0	0	0	0
Summe Einzelplan	8	300	0	16.000	0	0	47.000	0
Ansatz	2006	28.200	3.000	1.373.100	11.760	38.000	4.020.360	39.560
Ansatz	2005	29.200	3.200	1.435.650	14.100	36.500	4.208.950	35.600
Ergebnis	2004	22.064	381	1.351.622	10.677	35.770	3.946.659	41.891

Sammelnachweis (A) Verteilung der Ausgaben auf die Haushaltsstellen für das Haushaltsjahr 2006 (in EUR)

Persönliche Ausgaben SNA

UA	Bezeichnung	44810	45020	45420	45520	45820	46020	46420
60000	Bauamt	1.500	17.600	150	0	13.900	500	150
61000	Stadtplanung	3.200	900	150	0	9.300	900	150
61200	Vermessungsamt	2.400	15.300	150	100	14.300	1.500	150
61300	Bauaufsichtsamt	2.000	13.700	150	0	16.300	0	150
62200	Wohnungsfürsorge	300	20.100	150	0	9.300	200	0
63000	Gemeindestraßen	1.200	0	150	0	7.100	200	0
Summe Einzelplan 6		10.600	67.600	900	100	70.200	3.300	600
79100	Wirtschaftsförderung	400	400	150	0	4.300	0	0
Summe Einzelplan 7		400	400	150	0	4.300	0	0
81750	ESO Eigenbetrieb Stadt Offenbach - Kommunale Dienstleistungen	0	0	0	0	0	0	0
82010	S-Bahn-Rodgau	300	11.200	150	0	4.300	0	0
85500	Forstwirtschaftliche Unternehmen	7.300	0	0	0	0	0	0
87300	Kindertagesstätten	0	0	0	0	0	0	0
Summe Einzelplan 8		7.600	11.200	150	0	4.300	0	0
Ansatz	2006	85.800	670.600	6.900	250	875.500	19.900	5.100
Ansatz	2005	82.900	620.000	8.900	400	720.300	14.250	8.900
Ergebnis	2004	82.722	665.517	6.938	0	873.039	20.266	2.237

Sammelnachweis (A) Verteilung der Ausgaben auf die Haushaltsstellen für das Haushaltsjahr 2006

Persönliche Ausgaben SNA

(in EUR)

UA	Bezeichnung	46520	46820	46920
60000	Bauamt	0	0	0
61000	Stadtplanung	0	0	0
61200	Vermessungsamt	100	0	0
61300	Bauaufsichtsamt	0	0	0
62200	Wohnungsfürsorge	0	0	0
63000	Gemeindestraßen	0	0	0
Summe Einzelplan	6	100	0	0
79100	Wirtschaftsförderung	0	0	0
Summe Einzelplan	7	0	0	0
81750	ESO Eigenbetrieb Stadt Offenbach - Kommunale Dienstleistungen	0	0	0
82010	S-Bahn-Rodgau	0	0	0
85500	Forstwirtschaftliche Unternehmen	0	0	0
87300	Kindertagesstätten	0	0	0
Summe Einzelplan	8	0	0	0
Ansatz	2006	250	1.400	46.130
Ansatz	2005	400	1.400	46.130
Ergebnis	2004	0	763	43.085

Deckungszähler

der sachlichen Ausgaben für den Haushaltsplan

Liste der Deckungszähler

Deckungszähler	Haushaltsstelle	Bezeichnung	Amt	HV
00000.50230	00000.14000	Miete Stadtverordnetensitzungssaal	00	3
00000.64520	00000.64520	Versicherungen	20	1
	00100.64520	Versicherungen	20	1
	01000.64520	Versicherungen	20	1
	02000.64520	Versicherungen	20	1
	02010.64520	Versicherungen	20	1
	02200.64520	Versicherungen	20	1
	02300.64520	Versicherungen	20	1
	02400.64520	Versicherungen	20	1
	02500.64520	Versicherungen	20	1
	02600.64520	Versicherungen	20	1
	02800.64520	Versicherungen	20	1
	03000.64520	Versicherungen	20	1
	03010.64520	Versicherungen	20	1
	03100.64520	Versicherungen	20	1
	03500.64520	Versicherungen	20	1
	05000.64520	Versicherungen	20	1
	05100.64520	Versicherungen	20	1
	06000.64520	Versicherungen	20	1
	06100.64520	Versicherungen	20	1
	06300.64520	Versicherungen	20	1
	06400.64520	Versicherungen	20	1
	06500.64520	Versicherungen	20	1
	08100.64520	Versicherungen	20	1
	08300.64520	Versicherungen	20	1
	08400.64520	Versicherungen	20	1
	11000.64520	Versicherungen	20	1
	11010.64520	Versicherungen	20	1
	11020.64520	Versicherungen	20	1
	11030.64520	Versicherungen	20	1
	11040.64520	Versicherungen	20	1
	11200.64520	Versicherungen	20	1
	11300.64520	Versicherungen	20	1
	12000.64520	Versicherungen	20	1
	13000.64520	Versicherungen	20	1
	14000.64520	Versicherungen	20	1
	14100.64520	Versicherungen	20	1
	20000.64520	Versicherungen	20	1
	21000.64520	Versicherungen	20	1
	23000.64520	Versicherungen	20	1
	24000.64520	Versicherungen	20	1
	24010.64520	Versicherungen	20	1
	24020.64520	Versicherungen	20	1
	24030.64520	Versicherungen	20	1
	27000.64520	Versicherungen	20	1
	28000.64520	Versicherungen	20	1
	28500.64520	Versicherungen	20	1
	29210.64520	Versicherungen	20	1
	30000.64520	Versicherungen	20	1
	30100.64520	Versicherungen	20	1
	31010.64520	Versicherungen	20	1
	31200.64520	Versicherungen	20	1
	32000.64520	Versicherungen	20	1
	32100.64520	Versicherungen	20	1
	32150.64520	Versicherungen	20	1

Liste der Deckungszähler

Deckungszähler	Haushaltsstelle	Bezeichnung	Amt	HV
00000.64520	33100.64520	Versicherungen	20	1
	35000.64520	Versicherungen	20	1
	35200.64520	Versicherungen	20	1
	36000.64520	Versicherungen	20	1
	40000.64520	Versicherungen	20	1
	40700.64520	Versicherungen	20	1
	40800.64520	Versicherungen	20	1
	40900.64520	Versicherungen	20	1
	42000.64520	Versicherungen	20	1
	43500.64520	Versicherungen	20	1
	43510.64520	Versicherungen	20	1
	43610.64520	Versicherungen	20	1
	46000.64520	Versicherungen	20	1
	46500.64520	Versicherungen	20	1
	48600.64520	Versicherungen	20	1
	50000.64520	Versicherungen	20	1
	50100.64520	Versicherungen	59	1
	54100.64520	Versicherungen	20	1
	55000.64520	Versicherungen	20	1
	56000.64520	Versicherungen	20	1
	56100.64520	Versicherungen	20	1
	59300.64520	Versicherungen	20	1
	60000.64520	Versicherungen	20	1
	61000.64520	Versicherungen	20	1
	61200.64520	Versicherungen	20	1
	61300.64520	Versicherungen	20	1
	62200.64520	Versicherungen	20	1
	63000.64520	Versicherungen	20	1
	67000.64520	Versicherungen	20	1
	73000.64520	Versicherungen	20	1
	79000.64520	Versicherungen	20	1
	79100.64520	Versicherungen	20	1
	85500.64520	Versicherungen	20	1
88000.64520	Versicherungen	20	1	
00000.65220	00000.65220	Telekomkosten allgemein	10	1
	00100.65220	Telekomkosten allgemein	10	1
	01000.65220	Telekomkosten allgemein	10	1
	02000.65220	Telekomkosten allgemein	10	1
	02010.65220	Telekomkosten allgemein	10	1
	02200.65220	Telekomkosten allgemein	10	1
	02300.65220	Telekomkosten allgemein	10	1
	02400.65220	Telekomkosten allgemein	10	1
	02500.65220	Telekomkosten allgemein	10	1
	02800.65220	Telekomkosten allgemein	10	1
	03000.65220	Telekomkosten allgemein	10	1
	03010.65220	Telekomkosten allgemein	10	1
	03100.65220	Telekomkosten allgemein	10	1
	03500.65220	Telekomkosten allgemein	10	1
	05000.65220	Telekomkosten allgemein	10	1
	05100.65220	Telekomkosten allgemein	10	1
	05200.65220	Telekomkosten allgemein	10	1
	06000.65220	Telekomkosten allgemein	10	1
	06100.65220	Telekomkosten allgemein	10	1
	06400.65220	Telekomkosten allgemein	10	1
	06500.65220	Telekomkosten allgemein	10	1

Liste der Deckungszähler

Deckungszähler	Haushaltsstelle	Bezeichnung	Amt	HV
00000.65220	08100.65220	Telekomkosten allgemein	10	1
	08300.65220	Telekomkosten allgemein	10	1
	08400.65220	Telekomkosten allgemein	10	1
	11000.65220	Telekomkosten allgemein	10	1
	11010.65220	Telekomkosten allgemein	10	1
	11020.65220	Telekomkosten allgemein	10	1
	11030.65220	Telekomkosten allgemein	10	1
	11040.65220	Telekomkosten allgemein	10	1
	11300.65220	Telekomkosten allgemein	10	1
	12000.65220	Telekomkosten allgemein	10	1
	13000.65220	Telekomkosten allgemein	10	1
	14000.65220	Telekomkosten allgemein	10	1
	20000.65220	Telekomkosten allgemein	10	1
	21000.65220	Telekomkosten allgemein	10	1
	23000.65220	Telekomkosten allgemein	10	1
	24000.65220	Telekomkosten allgemein	10	1
	24010.65220	Telekomkosten allgemein	10	1
	24020.65220	Telekomkosten allgemein	10	1
	24030.65220	Telekomkosten allgemein	10	1
	27000.65220	Telekomkosten allgemein	10	1
	28000.65220	Telekomkosten allgemein	10	1
	28500.65220	Telekomkosten allgemein	10	1
	29200.65220	Telekomkosten allgemein	10	1
	30000.65220	Telekomkosten allgemein	10	1
	30100.65220	Telekomkosten allgemein	10	1
	31010.65220	Telekomkosten allgemein	10	1
	32100.65220	Telekomkosten allgemein	10	1
	32150.65220	Telekomkosten allgemein	10	1
	35000.65220	Telekomkosten allgemein	10	1
	35200.65220	Telekomkosten allgemein	10	1
	40000.65220	Telekomkosten allgemein	10	1
	40020.65220	Telekomkosten allgemein	10	1
	40500.65220	Telekomkosten allgemein	10	1
	40700.65220	Telekomkosten allgemein	10	1
	40800.65220	Telekomkosten allgemein	10	1
	40900.65220	Telekomkosten allgemein	10	1
	43110.65220	Telekomkosten allgemein	10	1
	46000.65220	Telekomkosten allgemein	10	1
	46500.65220	Telekomkosten allgemein	10	1
	48600.65220	Telekomkosten allgemein	10	1
	50000.65220	Telekomkosten allgemein	10	1
	54200.65220	Telekomkosten allgemein	10	1
	55000.65220	Telekomkosten allgemein	10	1
	60000.65220	Telekomkosten allgemein	10	1
	61000.65220	Telekomkosten allgemein	10	1
	61200.65220	Telekomkosten allgemein	10	1
	61300.65220	Telekomkosten allgemein	10	1
	62000.65220	Telekomkosten allgemein	10	1
	62200.65220	Telekomkosten allgemein	10	1
	63000.65220	Telekomkosten allgemein	10	1
	73000.65220	Telekomkosten allgemein	10	1
	79100.65220	Telekomkosten allgemein	10	1
	82010.65220	Telekomkosten allgemein	10	1
	85500.65220	Telekomkosten allgemein	10	1
00000.65320	00000.65320	Öffentliche Bekanntmachungen	13	1

Liste der Deckungszähler

Deckungszähler	Haushaltsstelle	Bezeichnung	Amt	HV
00000.65320	01000.65320	Öffentliche Bekanntmachungen	13	1
	02000.65320	Öffentliche Bekanntmachungen	13	1
	02010.65320	Öffentliche Bekanntmachungen	13	1
	02200.65320	Öffentliche Bekanntmachungen	13	1
	02400.65320	Öffentliche Bekanntmachungen	13	1
	02600.65320	Öffentliche Bekanntmachungen	13	1
	03000.65320	Öffentliche Bekanntmachungen	13	1
	03010.65320	Öffentliche Bekanntmachungen	13	1
	03100.65320	Öffentliche Bekanntmachungen	13	1
	03500.65320	Öffentliche Bekanntmachungen	13	1
	05100.65320	Öffentliche Bekanntmachungen	13	1
	05200.65320	Öffentliche Bekanntmachungen	13	1
	06100.65320	Öffentliche Bekanntmachungen	13	1
	06300.65320	Öffentliche Bekanntmachungen	13	1
	06310.65320	Öffentliche Bekanntmachungen	13	1
	08300.65320	Öffentliche Bekanntmachungen	13	1
	11000.65320	Öffentliche Bekanntmachungen	13	1
	11010.65320	Öffentliche Bekanntmachungen	13	1
	11020.65320	Öffentliche Bekanntmachungen	13	1
	11030.65320	Öffentliche Bekanntmachungen	13	1
	11040.65320	Öffentliche Bekanntmachungen	13	1
	11200.65320	Öffentliche Bekanntmachungen	13	1
	11300.65320	Öffentliche Bekanntmachungen	13	1
	12000.65320	Öffentliche Bekanntmachungen	13	1
	13000.65320	Öffentliche Bekanntmachungen	13	1
	14000.65320	Öffentliche Bekanntmachungen	13	1
	14100.65320	Öffentliche Bekanntmachungen	13	1
	20000.65320	Öffentliche Bekanntmachungen	13	1
	30000.65320	Öffentliche Bekanntmachungen	13	1
	32150.65320	Öffentliche Bekanntmachungen	13	1
	35000.65320	Öffentliche Bekanntmachungen	13	1
	35200.65320	Öffentliche Bekanntmachungen	13	1
	40000.65320	Öffentliche Bekanntmachungen	13	1
	40020.65320	Öffentliche Bekanntmachungen	13	1
	40700.65320	Öffentliche Bekanntmachungen	13	1
	40800.65320	Öffentliche Bekanntmachungen	13	1
	40900.65320	Öffentliche Bekanntmachungen	13	1
	43610.65320	Öffentliche Bekanntmachungen	13	1
	46000.65320	Öffentliche Bekanntmachungen	13	1
	46500.65320	Öffentliche Bekanntmachungen	13	1
	50000.65320	Öffentliche Bekanntmachungen	13	1
	50100.65320	Öffentliche Bekanntmachungen	13	1
	54200.65320	Öffentliche Bekanntmachungen	13	1
	55000.65320	Öffentliche Bekanntmachungen	13	1
	56000.65320	Öffentliche Bekanntmachungen	13	1
	56100.65320	Öffentliche Bekanntmachungen	13	1
	60000.65320	Öffentliche Bekanntmachungen	13	1
	61000.65320	Öffentliche Bekanntmachungen	13	1
	61200.65320	Öffentliche Bekanntmachungen	13	1
	61300.65320	Öffentliche Bekanntmachungen	13	1
	62200.65320	Öffentliche Bekanntmachungen	13	1
	63000.65320	Öffentliche Bekanntmachungen	13	1
	73000.65320	Öffentliche Bekanntmachungen	13	1
	79100.65320	Öffentliche Bekanntmachungen	13	1
00000.65420	00000.65420	Dienstreisen	00	1

Liste der Deckungszähler

Deckungszähler	Haushaltsstelle	Bezeichnung	Amt	HV
00000.65420	02500.65420	Dienstreisen	00	1
	02600.65420	Dienstreisen	00	1
00100.65120	00100.65120	Bücher, Zeitschriften, usw.	10	1
	02000.65120	Bücher, Zeitschriften, usw.	10	1
	06300.65120	Bücher, Zeitschriften, usw.	10	1
00100.65420	00100.65420	Dienstreisen	10	1
	02000.65420	Dienstreisen	10	1
	06300.65420	Dienstreisen	10	1
	11600.65420	Dienstreisen	10	1
02000.55000	02000.55000	KFz-Kosten	10	1
	06300.55000	KFz-Kosten	10	1
02000.65020	02000.65020	Bürobedarf	10	1
	06300.65020	Bürobedarf	10	1
	11500.65020	Bürobedarf	10	1
	11600.65020	Bürobedarf	10	1
02000.65030	02000.15630	Verrechnung von Fotokopien	10	3
02000.65820	02000.15620	Einnahmen aus Verkauf	10	3
02000.67520	02000.67520	Reinigung	60	1
	06300.67520	Reinigung	60	1
	12000.67520	Reinigung	60	1
	13000.67520	Reinigung	60	1
	21000.67520	Reinigung	60	1
	23000.67520	Reinigung	60	1
	24000.67520	Reinigung	60	1
	24010.67520	Reinigung	60	1
	24020.67520	Reinigung	60	1
	24030.67520	Reinigung	60	1
	27000.67520	Reinigung	60	1
	28000.67520	Reinigung	60	1
	28500.67520	Reinigung	60	1
	29200.67520	Reinigung	60	1
	29210.67520	Reinigung	60	1
	30000.67520	Reinigung	60	1
	31010.67520	Reinigung	60	1
	32100.67520	Reinigung	60	1
	32150.67520	Reinigung	60	1
	35000.67520	Reinigung	60	1
35200.67520	Reinigung	60	1	
40900.67520	Reinigung	60	1	
43110.67520	Reinigung	60	1	
46000.67520	Reinigung	60	1	
46500.67520	Reinigung	60	1	
50000.67520	Reinigung	60	1	
56000.67520	Reinigung	60	1	
58000.67520	Reinigung	60	1	
79100.67520	Reinigung	60	1	
02010.56220	02010.56220	Aus- und Fortbildung	18	1
	02010.65120	Bücher, Zeitschriften, usw.	18	1
	02010.65620	Zuschuß Frauenbeauftragte	18	1
02010.65120	02010.16500	PK-Erstattung Eigenbetriebe	18	3
02200.65020	02200.65020	Bürobedarf	11	1
	08300.65020	Bürobedarf	11	1
	08400.65020	Bürobedarf	11	1
02200.65120	02200.65120	Bücher, Zeitschriften, usw.	11	1
	08300.65120	Bücher, Zeitschriften, usw.	11	1

Liste der Deckungszähler

Deckungszähler	Haushaltsstelle	Bezeichnung	Amt	HV
02200.65120	08400.65120	Bücher, Zeitschriften, usw.	11	1
02200.65420	02200.65420	Dienstreisen	11	1
	08300.65420	Dienstreisen	11	1
	08400.65420	Dienstreisen	11	1
02200.65520	02200.65520	Gerichtskosten	30	1
	02300.65520	Rechts- und Gerichtskosten	30	1
	02400.65520	Gerichtskosten	30	1
	02800.65520	Gerichtskosten	30	1
	03000.65520	Gerichtskosten	30	1
	03100.65520	Gerichtskosten	30	1
	08100.65520	Gerichtskosten	30	1
	11000.65520	Gerichtskosten	30	1
	11010.65520	Gerichtskosten	30	1
	11020.65520	Gerichtskosten	30	1
	11040.65520	Gerichtskosten	30	1
	11200.65520	Gerichtskosten	30	1
	11300.65520	Gerichtskosten	30	1
	12000.65520	Gerichtskosten	30	1
	13000.65520	Gerichtskosten	30	1
	24000.65520	Gerichtskosten	30	1
	29000.65520	Gerichtskosten	30	1
	30000.65520	Gerichtskosten	30	1
	31010.65520	Gerichtskosten	30	1
	40000.65520	Gerichtskosten	30	1
	40700.65520	Gerichtskosten	30	1
	40900.65520	Gerichtskosten	30	1
	46400.65520	Gerichtskosten	30	1
	49850.65520	Gerichtskosten	30	1
	50000.65520	Gerichtskosten	30	1
	50100.65520	Gerichtskosten	30	1
	60000.65520	Gerichtskosten	30	1
	61200.65520	Gerichtskosten	30	1
	61300.65520	Gerichtskosten	30	1
	61400.65520	Gerichtskosten	30	1
	61500.65520	Gerichtskosten	30	1
	62200.65520	Gerichtskosten	30	1
	88000.65520	Gerichtskosten	30	1
	88010.65520	Gerichtskosten	30	1
	88100.65520	Gerichtskosten	30	1
	88200.65520	Gerichtskosten	30	1
02300.52020	02300.52020	Instandhaltung von Büromaschinen und Einrichtungen	30	1
	02300.65020	Bürobedarf	30	1
02300.65420	02300.16710	Reisekosten	30	3
02400.52020	02400.52020	Instandhaltung von Büromaschinen und Einrichtungen	13	1
	02400.56220	Aus- und Fortbildung	13	1
	02400.62040	Pressebetreuung	13	1
	02400.65120	Bücher, Zeitschriften, usw.	13	1
02400.62020	02400.13020	Anzeigen- und Werbeerlöse	13	3
02400.65320	02400.15920	Ersatz von Bekanntmachungskosten	13	3
02500.65020	02500.65020	Bürobedarf	00	1
	02600.65020	Bürobedarf	00	1
02500.65120	02500.65120	Bücher, Zeitschriften, usw.	00	1
	02600.65120	Bücher, Zeitschriften, usw.	00	1

Liste der Deckungszähler

Deckungszähler	Haushaltsstelle	Bezeichnung	Amt	HV
02800.65020	02800.65020	Bürobedarf	35	1
	62200.65020	Bürobedarf	35	1
02800.65120	02800.65120	Bücher, Zeitschriften, usw.	35	1
	62200.65120	Bücher, Zeitschriften, usw.	35	1
03000.65020	03000.65020	Bürobedarf, Druck Haushaltspläne u.ä.	20	1
	03000.65120	Bücher, Zeitschriften, usw.	20	1
03001.40003	03001.40003	Externe Personalkosten	20	1
	03001.56220	Aus- und Fortbildung	11	1
	03001.65120	Bücher, Zeitschriften usw.	20	1
	03001.65420	Dienstreisen	20	1
	03001.65530	Honorare	20	1
03001.93530	03001.93530	Software und Liznezen	10	1
	06100.93530	Anschaffung von PC - Pauschalansatz	10	1
03010.65020	03010.13020	Verkaufserlöse	10	3
03010.65030	03010.15630	Verrechnung v. Fotokopien	10	3
03100.56220	03100.56220	Aus- und Fortbildung	21	1
	03100.65120	Bücher, Zeitschriften, usw.	21	1
03100.66230	03100.15930	Endgültige Vereinnahmung unklarer Einzahlungen	21	3
03500.65020	03500.65020	Bürobedarf	80	1
	73000.65020	Bürobedarf	80	1
05000.65130	05000.13020	Verkauf von Familienstammbüchern	35	3
05100.65020	05100.13000	Verkauf statist. Veröffentlichungen	81	3
	05100.65020	Bürobedarf	81	1
	05200.65020	Bürobedarf	81	1
05100.65420	05100.65420	Dienstreisen	81	1
	05200.65420	Dienstreisen	81	1
05200.52020	05200.52020	Instandhaltung von Büromaschinen und Einrichtungen	81	1
	05200.54120	Reinigungskosten	81	1
	05200.65010	Volksbegehren Buß- und Bettag	81	1
	05200.65130	Leitfaden für die Wahl	81	1
	05200.65820	Transportkosten	81	1
06000.65020	06000.65020	Bürobedarf	10	1
	06400.65020	Bürobedarf	10	1
06100.52020	06100.52020	Instandhaltung von Büromaschinen und Einrichtungen	10	1
	06100.53320	Miete ADV-Anlage	10	1
	06100.56220	Aus- und Fortbildung	10	1
	06100.56230	Externe Dienstleistungen (DV)	10	1
	06100.59020	Beschaffung von ADV-Material	10	1
	06100.65020	Bürobedarf	10	1
	06100.65120	Bücher, Zeitschriften, usw.	10	1
	06100.65420	Dienstreisen	10	1
06500.65030	06500.15630	Verrechnung Fotokopien	10	3
08100.56220	08100.56220	Aus- und Fortbildung	17	1
	08100.65020	Bürobedarf	17	1
	08100.65120	Bücher, Zeitschriften, usw.	17	1
	08100.65420	Dienstreisen	17	1
	08100.65820	Besondere Aufwendungen	17	1
08300.56220	08300.56220	Personal-/Organisationsentwicklungsmaßnahr	11	1
	08300.56230	Ausbildung	11	1
11000.53311	11000.53311	Leasingkosten Technik und Software Verkehrsüberwachung	32	1
	11000.67400	EDV-Kosten KIV	32	1
11000.63520	11000.15920	Ersatz Beseitigung ordnungsw. Zustände	32	3

Liste der Deckungszähler

Deckungszähler	Haushaltsstelle	Bezeichnung	Amt	HV
11000.63520	11000.16700	Ersatz von Abschleppkosten Kfz	32	3
11000.63530	11000.16600	Beseitigung/Verwertung nicht zugelassener Kfz	32	3
11000.65530	11000.16780	Auslagenerstattung Land	32	3
11000.67610	11000.17110	Landeszuschuss Videoüberwachung	32	3
11010.51050	11010.11520	Sondernutzungsgebühren	31	3
11010.52020	11010.52020	Instandhaltung von Büromaschinen und Einrichtungen	31	1
	12000.52020	Instandhaltung von Büromaschinen und Einrichtungen	31	1
11010.52520	11010.11530	Parkscheinautomaten	31	3
	11010.16110	Kostenerstattung des Landes	31	3
	11010.26050	Verwarnungsgelder (Geschwindigkeitskontrollen)	31	3
	11010.52520	Wartung/Instandhaltung technische Geräte	31	1
	11010.53330	Leasingraten für Parkscheinautomaten	31	1
	11010.59030	Betriebskosten für technische Geräte	31	1
11010.53320	11010.53320	Miete ADV und Textverarbeitung	31	1
	12000.53320	Miete Kopiergeräte	31	1
11010.65020	11010.65020	Bürobedarf	31	1
	12000.65020	Bundesdruckerei und Bürobedarf	31	1
11010.65120	11010.65120	Bücher, Zeitschriften, usw.	31	1
	12000.65120	Bücher, Zeitschriften, usw.	31	1
11010.65420	11010.65420	Dienstreisen	31	1
	12000.65420	Dienstreisen	31	1
11010.67410	11010.10030	Führerscheingebühr für KBA	31	3
11040.65020	11040.10020	Verwaltungsgebühren	39	3
11040.65820	11040.16700	Erstattung Rückführung von Ausländern	39	3
11200.59020	11200.13020	Verkaufserlöse	31	3
11300.62030	11300.62030	Naturschutz	33	1
	11300.63540	Beprobungen, Messungen, Gutachten	33	1
	11300.63550	Aktionstage Umwelt	33	1
	11300.65530	Lärminderungsplanung	33	1
	11300.65540	Altlastenuntersuchung	33	1
	11300.71720	Förderung der Naturschutz und Umweltverbände	33	1
11300.63520	11300.16520	Kostenersatz	33	3
11300.65540	11300.17110	Landeszuschüsse Altlastenuntersuchung	33	3
11300.94030	11300.94030	Sanierung Grix 36110	20	1
	11300.94032	Sanierung Grix 2. FA 36112	20	1
	11300.94034	Sanierung Grix 3. FA	20	1
12000.65020	12000.10020	Verwaltungsgebühren Bürgerbüro	31	3
	12000.13020	Verkaufserlöse	31	3
13000.40003	13000.10020	Brandverhütungsschauen	37	3
	13000.11820	Gebührenpflichtige Leistungen usw.	37	3
	13000.11830	Brandsicherheitsdienste	37	3
	13000.13220	Werkstattleistungen und Kraftstoffabgabe	37	3
	13000.14220	Miete / Umlagen Zentrale Leitstelle	37	3
	13000.14520	Benutzungsentgelte bewegliches Vermögen	37	3
	13000.15320	Kostenersatz Ersatzvornahmen und Brandverhütungsschau	37	3
	13000.15630	Werbung am Schlauchturm	37	3
	13000.16900	Innere Verrechnung k.E.	37	3
	13000.17100	Zuwendungen des Landes	37	3

Liste der Deckungszähler

Deckungszähler	Haushaltsstelle	Bezeichnung	Amt	HV
13000.40003	13000.17710	Zuschuß Brandversicherungskammer Freiwillige Feuerwehr	37	3
	13000.26020	Zwangsgelder	37	3
	13000.40003	Externe Personalkosten	37	1
	13000.50050	Instandhaltung der Gebäude	37	1
	13000.50230	Instandhaltung Feuermelde-,Alarm- und Notrufanlage	37	1
	13000.50240	Informationstechnik	37	1
	13000.50520	Instandhaltung der Außenanlagen	37	1
	13000.52230	Anschaffung von Küchengeräten	37	1
	13000.52620	Anschaffung von Wäsche und dgl.	37	1
	13000.52820	Anschaffung und Instandhaltung technischer Ausstattung	37	1
	13000.52830	Beschaffung technischer Ausstattung u.a. Freiwillige Feuerwehr	37	1
	13000.54120	Reinigungskosten	37	1
	13000.55000	KFz-Kosten	37	1
	13000.56020	Dienst- und Schutzbekleidung	37	1
	13000.56220	Aus- und Fortbildung	37	1
	13000.57040	Ersatzvornahme nach Brandverhütungsschau	37	1
	13000.58020	Verbandsmaterial, Medikamente, Geräte	37	1
	13000.58030	Aufwendung Mitglieder Freiwillige Feuerwehr	37	1
	13000.59020	Sonstiges Verbrauchsmaterial	37	1
	13000.60820	Dienstsport	37	1
	13000.63520	Sonstige Verwaltungs- u. Betriebsausgaben	37	1
	13000.63530	Entsorgung Ölbindemittel	37	1
	13000.65020	Bürobedarf	37	1
	13000.65030	Material für Herstellung von Feuerwehreinsatzplänen	37	1
	13000.65040	Fotokopiermaterial	37	1
	13000.65120	Bücher, Zeitschriften, usw.	37	1
	13000.65420	Dienstreisen	37	1
	13000.66110	Mitgliedsbeiträge an Verbände, Vereine, usw.	37	1
	13000.67500	Verwaltungskostenerstattungen	37	1
	13000.67530	Bauunterhaltung	37	1
	13000.67540	Mieten	37	1
	54110.10040	Rettungsdiensteseinsätze	37	3
	54110.55000	Kfz-Kosten	37	1
	54110.56020	Dienst- und Schutzkleidung	37	1
	54110.56220	Aus- und Fortbildung	37	1
	54110.56230	Erstattung von Dienstleistungen für Erhebung der Benutzungsentgelte	37	1
	54110.57000	Erstattung Rettungsdienstgebühr	37	1
	54110.58020	Verbandsmaterial, Medikamente, Geräte	37	1
14000.50030	14000.16010	Zuweisung des Bundes Miete Sprendlinger Landstraße	37	3
	14000.16100	Zuweisung Unterhalt öffentliche Schutzräume	37	3
	14000.16120	Zuweisung des Landes Miete Schreberstr.	37	3
	14000.17000	Zuwendung für Instandhaltung der Schutzräume	37	3
	14000.17010	Zuwendung des Bundes für den Katastrophenschutz	37	3
	14000.17100	Zuwendung des Landes für Katastrophenschutzübungen	37	3
	14000.26010	Verwarnungs- und Bußgelder	37	3
	14000.50030	Instandhaltung der Bunker, Bundesmittel	37	1
	14000.50520	Instandhaltung der Bunker	37	1

Liste der Deckungszähler

Deckungszähler	Haushaltsstelle	Bezeichnung	Amt	HV
14000.50030	14000.52020	Instandhaltung von Büromaschinen und Einrichtungen	37	1
	14000.52030	Kosten für Maßnahmen nach dem ZSOG (Zivilschutzneuordnungsgesetz)	37	1
	14000.55000	KFz-Kosten	37	1
	14000.56020	Dienst- und Schutzbekleidung	37	1
	14000.65020	Bürobedarf	37	1
	14000.65120	Bücher, Zeitschriften, usw.	37	1
	14000.65420	Dienstreisen	37	1
	14000.65820	Kosten für Maßnahmen nach dem Hess. KatSG	37	1
14100.65020	14100.65020	Bürobedarf	37	1
	14100.65120	Bücher, Zeitschriften, usw.	37	1
	14100.65420	Dienstreisen	37	1
	14100.65530	Unterhaltung der Notbrunnen	37	1
20000.50100	20000.15720	Schadenersatzleistungen	40	3
20000.53220	20000.14000	Nutzungsentgelt für Schulsportanlagen	40	3
20000.53330	20000.14330	Eigenvermietung Schulräume durch Offenbacher Schulen	40	3
20000.65640	20000.65640	Besondere Veranstaltungen	40	1
	20000.65660	Erziehungs- und Bildungsbericht Offenbach (EBO)	40	1
20000.70210	20000.70210	Zuwendung Betreuungsangebote an Grund- und Hauptschulen	40	1
	20000.70220	Zuwendung zum Betrieb ganztätig arbeitender Schulen	40	1
	23000.70210	Zuwendung Ganztätig arbeitende Gymnasien	40	1
20000.86020	20000.16400	Ansparraten aus Budgetierung Schulen	40	3
20000.91130	20000.30020	Überführung Ansparraten vom Verwaltungshaushalt	40	3
20010.94010	20010.94010	Eichendorffschule, Brandschutz Gebäude	60	1
	20010.94020	Mathildenschule, Brandschutz Gebäude	60	1
	20010.94030	Waldschule Tempelsee, Brandschutz Gebäude	60	1
	20010.94040	Leibnizschule Brandsbornstr., Brandschutz Gebäude	60	1
	20010.94050	Käthe-Kollwitz-Schule, Brandschutz Gebäude	60	1
21000.52000	21000.52000	Anschaffung und Unterhaltung von Einrichtung und Lehrmitteln	40	1
	21000.53220	Mieten sonstige Räume und Gebäude	40	1
	21000.53320	Kopierwesen	40	1
	21000.54120	Reinigungsmaterial für Schulen	40	1
	21000.54130	Kosten für Küchenhilfen	40	1
	21000.57020	Lebensmitteleinkauf	40	1
	21000.58000	Allgemeines Verbrauchsmaterial	40	1
	21000.58120	Verbrauchsmaterial für Kochunterricht	40	1
	21000.60520	Schulwandern/Schullandheim	40	1
	21000.65020	Bürobedarf	40	1
	21000.65120	Bücher, Zeitschriften, usw.	40	1
	21000.65240	Rundfunkgebühren und GEMA	40	1
	21000.66110	Mitgliedsbeiträge an Verbände, Vereine, usw.	40	1
	21000.70720	Humboldtschule, Ganztagsbetreuung	40	1
21000.57020	21000.16700	Ersatz von Essenkosten	40	3
21000.63520	21000.11520	Eintrittsgelder Marienbad	40	3
21000.67200	21000.67200	Gastschulbeitrag für auswärts Eingeschulte	40	1
	23000.67200	Gastschulbeitrag für auswärts Eingeschulte	40	1
	24000.67200	Gastschulbeitrag für auswärts Eingeschulte	40	1

Liste der Deckungszähler

Deckungszähler	Haushaltsstelle	Bezeichnung	Amt	HV
21000.67200	27000.67200	Gastschulbeitrag für auswärts Eingeschulte	40	1
	28000.67200	Gastschulbeitrag für auswärts Eingeschulte	40	1
	28500.67200	Gastschulbeiträge	40	1
21000.71700	21000.71700	Beiträge an Ersatzschulen zu den sachlichen Kosten (Grundschulen)	40	1
	23000.71700	Sachlicher Kostenbeitrag Ersatzschulen	40	1
	24300.71700	Beitrag an Ersatzschulen nach ESchFG	40	1
	27000.71700	Beitrag zu Ersatzschulen nach ESchFG	40	1
	28000.71700	Beitrag zu Ersatzschulen nach ESchFG	40	1
	28500.71700	Beitrag zu Ersatzschulen nach ESchFG	40	1
23000.52000	23000.52000	Anschaffung/ Unterhaltung von Einrichtung und Lehrmitteln	40	1
	23000.52050	Instandhaltung EDV-Anlage / Ergänzung der Erstausrüstung	40	1
	23000.53320	Kopierwesen	40	1
	23000.54120	Reinigungsmaterialien für Schulen	40	1
	23000.58000	Allgemeines Verbrauchsmaterial	40	1
	23000.60520	Schulwandern/Schullandheim	40	1
	23000.65020	Bürobedarf	40	1
	23000.65120	Bücher, Zeitschriften, usw.	40	1
	23000.65240	Rundfunkgebühren und GEMA	40	1
	23000.66110	Mitgliedsbeiträge an Verbände, Vereine, usw.	40	1
	24000.52000	24000.52000	Anschaffung/ Unterhaltung von Einrichtung, Lehrmitteln	40
24000.52050		Instandhaltung EDV-Anlage / Ergänzung der Erstausrüstung	40	1
24000.53220		Miete für WFB und Schulversuch "Produktives Lernen"	40	1
24000.53320		Kopierwesen	40	1
24000.54120		Reinigungsmaterialien für Schulen	40	1
24000.58000		Allgemeines Verbrauchsmaterial	40	1
24000.58120		Verbrauchsmaterial für Kochunterricht	40	1
24000.59020		Verwendung der Laborgebühren	40	1
24000.60520		Schulwandern/Schullandheim	40	1
24000.65020		Bürobedarf	40	1
24000.65120		Bücher, Zeitschriften, usw.	40	1
24000.65240		Rundfunkgebühren und GEMA	40	1
24000.65620		Sachkosten Übungsfirma	40	1
24000.66110		Mitgliedsbeitrag an Verbände, Vereine, usw.	40	1
24010.52000		24010.52000	Anschaffung/Unterhaltung von Einrichtung, Lehrmitteln	4020
	24010.52050	Instandhaltung EDV-Anlage / Ergänzung der Erstausrüstung	4020	1
	24010.53320	Kopierwesen	4020	1
	24010.54120	Reinigungsmaterialien für Schulen	4020	1
	24010.58000	Allgemeines Verbrauchsmaterial	4020	1
	24010.59100	Selbstverantwortung Plus	4020	1
	24010.60520	Schulwandern / Schullandheim	4020	1
	24010.65020	Bürobedarf	4020	1
	24010.65120	Bücher, Zeitschriften usw.	4020	1
	24010.65240	Rundfunkgebühren und GEMA	4020	1
	24010.65620	Sachkosten Übungsfirma	4020	1
	24010.66110	Mitgliedsbeitrag an Verbände, Vereine usw.	4020	1
24020.52000	24020.52000	Anschaffung/Unterhaltung von Einrichtung, Lehrmitteln	4019	1
	24020.52050	Instandhaltung EDV-Anlage / Ergänzung der Erstausrüstung	4019	1

Liste der Deckungszähler

Deckungszähler	Haushaltsstelle	Bezeichnung	Amt	HV
24020.52000	24020.53220	Miete für WfB und Schulversuch „Produktives Lernen“	4019	1
	24020.53320	Kopierwesen	4019	1
	24020.54120	Reinigungsmaterialien für Schulen	4019	1
	24020.58000	Allgemeines Verbrauchsmaterial	4019	1
	24020.58120	Verbrauchsmaterial für Kochunterricht	4019	1
	24020.60520	Schulwandern / Schullandheim	4019	1
	24020.65020	Bürobedarf	4019	1
	24020.65120	Bücher, Zeitschriften usw.	4019	1
	24020.65240	Rundfunkgebühren und GEMA	4019	1
	24020.66110	Mitgliedsbeitrag an Verbände, Vereine usw.	4019	1
24030.52000	24030.52000	Anschaffung/Unterhaltung von Einrichtung, Lehrmitteln	4018	1
	24030.52050	Instandhaltung EDV-Anlage / Ergänzung der Erstausrüstung	4018	1
	24030.53320	Kopierwesen	4018	1
	24030.54120	Reinigungsmaterialien für Schulen	4018	1
	24030.58000	Allgemeines Verbrauchsmaterial	4018	1
	24030.59020	Verwendung der Laborgebühren	4018	1
	24030.59100	Selbstverantwortung Plus	4018	1
	24030.60520	Schulwandern / Schullandheim	4018	1
	24030.65020	Bürobedarf	4018	1
	24030.65120	Bücher, Zeitschriften usw.	4018	1
	24030.65240	Rundfunkgebühren und GEMA	4018	1
	24030.66110	Mitgliedsbeitrag an Verbände, Vereine usw.	4018	1
	27000.52000	27000.52000	Anschaffung, Unterhaltung von Einrichtung, Lehrmittel	40
27000.52050		Instandhaltung EDV-Anlage / Ergänzung der Erstausrüstung	40	1
27000.53220		Anmietung Schulraum	40	1
27000.53320		Kopierwesen	40	1
27000.54120		Reinigungsmaterialien für Schulen	40	1
27000.54130		Kosten für Küchenhilfen	40	1
27000.57020		Lebensmitteleinkauf	40	1
27000.58000		Allgemeines Verbrauchsmaterial	40	1
27000.58120		Verbrauchsmaterial für Kochunterricht	40	1
27000.60520		Schulwandern/Schullandheim	40	1
27000.65020		Bürobedarf	40	1
27000.65120		Bücher, Zeitschriften, usw.	40	1
27000.65240		Rundfunkgebühren und GEMA	40	1
27000.66110		Mitgliedsbeitrag an Verbände, Vereine, usw.	40	1
27000.57020	27000.16700	Ersatz von Essenkosten	40	3
28000.52000	28000.52000	Anschaffung, Unterhaltung von Einrichtung, Lehrmitteln	40	1
	28000.52050	Instandhaltung EDV-Anlage / Ergänzung der Erstausrüstung	40	1
	28000.53220	Miete sonstige Räume und Gebäude	40	1
	28000.53320	Kopierwesen	40	1
	28000.54120	Reinigungsmaterialien für Schulen	40	1
	28000.58000	Allgemeines Verbrauchsmaterial	40	1
	28000.58120	Verbrauchsmaterial für Kochunterricht	40	1
	28000.60520	Schulwandern/Schullandheim	40	1
	28000.65020	Bürobedarf	40	1
	28000.65120	Bücher, Zeitschriften, usw.	40	1
	28000.65240	Rundfunkgebühren und GEMA	40	1
	28000.66110	Mitgliedsbeitrag an Verbände, Vereine, usw.	40	1

Liste der Deckungszähler

Deckungszähler	Haushaltsstelle	Bezeichnung	Amt	HV
28500.52000	28500.52000	Anschaffung, Unterhaltung von Einrichtung, Lehrmitteln	40	1
	28500.52050	Instandhaltung EDV-Anlage / Ergänzung der Erstausrüstung	40	1
	28500.52840	Sachkosten Mediothek	40	1
	28500.53320	Kopierwesen	40	1
	28500.54120	Reinigungsmaterialien für Schulen	40	1
	28500.58000	Allgemeines Verbrauchsmaterial	40	1
	28500.58120	Verbrauchsmaterial für Kochunterricht	40	1
	28500.60520	Schulwandern/Schullandheim	40	1
	28500.65020	Bürobedarf	40	1
	28500.65120	Bücher, Zeitschriften, usw.	40	1
	28500.65240	Rundfunkgebühren und GEMA	40	1
	28500.66110	Mitgliedsbeitrag an Verbände, Vereine, usw.	40	1
	28500.70200	Schillerschule, Ganztagsbetreuung	40	1
29000.63910	29000.63910	Schülerbeförderungskosten an Private	40	1
	29000.67500	Dienstleistung OVB	40	1
	29000.67700	Einzelschülerbeförderung	40	1
29210.52020	29210.52020	Instandhaltung von Büromaschinen und Einrichtungen	40	1
	29210.52320	Anschaffung und Instandhaltung Lehr- und Unterrichtsmaterial	40	1
	29210.65020	Bürobedarf	40	1
30000.53320	30000.53320	Miete Kopiergerät	45	1
	30000.65030	Fotokopiermaterial	45	1
31010.59020	31010.13020	Verkauf von Drucksachen	45	3
31010.62050	31010.17100	Zuweisungen vom Land	45	3
31010.93530	31010.36100	Zuwendungen des Landes	45	3
32100.53320	32100.53320	Kopierwesen	45	1
	32100.65030	Fotokopiermaterial	45	1
32100.59120	32100.13020	Einnahmen Postkarten- und Katalogverkauf	45	3
	32100.59120	Erwerb von Museumsstücken	45	1
	32100.59220	Instandhaltung des Museumsbesitzes	45	1
32100.62050	32100.17100	Zuwendungen des Landes	45	3
32100.65820	32100.65820	Ausstellungskosten/Veranstaltungen	45	1
	32150.65820	Ausstellungen, Vorträge	45	1
32150.53320	32150.53320	Kopierwesen	45	1
	32150.65030	Fotokopiermaterial	45	1
32150.59120	32150.59120	Erwerb von Archivstücken	45	1
	32150.59220	Instandhaltung des Archivbesitzes	45	1
32150.65030	32150.15620	Einnahmen für Fotokopien	45	3
33100.52020	33100.14220	Mieteinnahmen	45	3
	33100.52020	Instandhaltung von Einrichtungen	45	1
	33100.52130	Anschaffung von Maschinen und Geräten	45	1
33100.59520	33100.11220	Eintrittsgelder Veranstaltungen	45	3
	33100.59520	Veranstaltungskosten	45	1
	33100.67710	Kultursommer	45	1
35000.40003	35000.11420	Teilnehmergebühren	43	3
	35000.17100	Zuwendungen des Landes	43	3
	35000.17110	Sonstige Zuwendungen des Landes	43	3
	35000.17700	Sonstige Zuwendungen Sprachverband Main	43	3
	35000.40003	Externe Personalkosten	43	1
	35000.60520	Veranstaltungen	43	1
35000.52320	35000.14120	Mieteinnahmen	43	3
	35000.52320	Anschaffung und Instandhaltung von Schulmobiliar und Geräte	43	1

Liste der Deckungszähler

Deckungszähler	Haushaltsstelle	Bezeichnung	Amt	HV
35000.52320	35000.54420	Schließdienst und Sicherheitsmaßnahmen Hausmeister- und Helfertätigkeit	43	1
35000.52720	35000.11410	Einnahmen für Lehr- und Lernmittel	43	3
35000.56220	35000.56220	Aus- und Fortbildung	43	1
	35000.60540	Sonderveranstaltungen	43	1
35000.57020	35000.13030	Cafeteriabetrieb	43	3
35000.59510	35000.11440	Studienreisen und -fahrten	43	3
35000.60540	35000.11430	Sonderveranstaltungen (Gebühren usw.)	43	3
35200.53320	35200.53320	Miete Kopiergeräte	45	1
	35200.65030	Fotokopiermaterial	45	1
35200.57020	35200.13030	Verkaufserlöse Kaffee	45	3
35200.59120	35200.11430	Leihgebühren	45	3
	35200.11820	Säumnisgebühren	45	3
	35200.13020	Verkaufserlöse	45	3
	35200.15720	Schadenersatzleistungen	45	3
	35200.16100	Zuwendungen Land	45	3
	35200.59120	Erwerb und Instandhaltung von Bücher, Schallplatten u.a.	45	1
	35200.59130	Bücher für ausländische Kinder und Erwachsene	45	1
35200.59150	35200.15630	Anzeigen, Werbung	45	3
35200.65030	35200.15620	Einnahmen für Fotokopien	45	3
35200.65830	35200.11220	Eintrittsgelder	45	3
36000.71780	35200.11440	Leihgebühren Artothek	45	3
40000.52020	40000.52020	Instandhaltung von Büromaschinen und Einrichtungen	50	1
	48600.52020	Instandhaltung von Büromaschinen und Einrichtungen	50	1
40000.56220	40000.56220	Aus- und Fortbildung	50	1
	40500.56220	Aus- und Fortbildung	58	1
	48600.56220	Aus- und Fortbildung	50	1
40000.59020	40000.59020	PROSOZ, Softwarepflege	50	1
	40500.59020	Softwarepflege	58	1
40000.65020	40000.65020	Bürobedarf	50	1
	40000.65420	Dienstreisen	50	1
	40500.65020	Bürobedarf	58	1
	40500.65420	Dienstreisen	58	1
	48600.65020	Bürobedarf	50	1
	48600.65420	Dienstreisen	50	1
40000.65120	40000.65120	Bücher, Zeitschriften usw.	50	1
	40500.65120	Bücher, Zeitschriften, usw.	58	1
	48600.65120	Bücher, Zeitschriften usw.	50	1
40020.67410	40020.16410	Erstattung ESF geförderter Projekte	81	3
40020.70540	40020.17100	Zuschüsse Start-Projekt und Jugendbeschäftigung durch Land	81	3
	40020.17710	Zuschüsse Start-Projekt und Jugendbeschäftigung durch EU	81	3
40700.55000	40700.55000	KFz-Kosten	51	1
	46000.55000	KFz-Kosten	51	1
40900.65020	40900.65020	Bürobedarf	55	1
	40900.65120	Bücher, Zeitschriften, usw.	55	1
41000.73080	41000.16400	Erstattungen von Kosten der Eingliederung von Beziehern von Leistungen gem. SGB II	81	3
41000.78000	41000.24510	Erstattungen nach § 104 SGB X/ Wohngeld/ Tabellen Wohngeld	50	3
	41000.73900	Gewährung von Darlehen	50	1
	41000.78000	Besonderer Mietzuschuß (BMZ)	50	1

Liste der Deckungszähler

Deckungszähler	Haushaltsstelle	Bezeichnung	Amt	HV
41000.78000	41010.73000	Hilfe zum Lebensunterhalt nach Kapitel III SGB XII	50	1
	41050.73000	HLU nach § 11	50	1
	41050.74000	HLU in Heimen	50	1
	41460.73000	Hilfe für Personen mit besonderen sozialen Schwierigkeiten, örtlicher Träger, a.v.E.	50	1
	41480.73000	Hilfen in besonderen Lebenslagen	50	1
	42510.73000	Hilfe zum Lebensunterhalt	50	1
	48500.73900	Gewährung von Darlehen	50	1
	48500.78100	Laufende Grundsicherungsleistungen a.v.E.	50	1
	48500.78110	Begutachtung Rentenversicherungsträger	50	1
41000.92730	41000.32710	Rückfluß von Darlehen 92730	50	3
41010.74000	41010.74000	Hilfe zum Lebensunterhalt in Einrichtungen	50	1
	41150.74000	Tagespflegeheim	50	1
	41160.74000	Vollstationäre Heimpflege, Pflegegruppen 1-3	50	1
	41460.74000	Hilfe nach § 72 BSHG örtlicher Träger i.E.	50	1
	42510.74000	Hilfe zum Lebensunterhalt in Einrichtungen	50	1
	42560.74000	Hilfe zur Pflege in Einrichtungen	50	1
	42610.74000	HLU in Heimen	50	1
	42660.74000	HzP für über 65-jährige	50	1
	48500.78200	Laufende Grundsicherungsleistungen i.E.	50	1
41030.73010	41030.73010	Einmalige Bedarfe	50	1
	41030.74010	Einmalige Bedarfe	50	1
	41040.73020	Einmalige Leistungen	50	1
	41040.74020	Einmalige Leistungen in Einrichtungen	50	1
	41050.73010	Einmalige Leistungen für 18 bis 64-jährige a.v.E.	50	1
	41050.73020	Einmalige Leistungen für Personen ab 65 Jahren a.v.E.	50	1
	41050.74020	Einmalige Leistungen für Personen ab 65 Jahren i.v.E.	50	1
	42530.73010	Einmalige Leistungen	50	1
	48500.73010	Einmalige Bedarfe	50	1
41030.73030	41030.73030	Hausbrandbeihilfe	50	1
	41040.73030	Hausbrandbeihilfe	50	1
	42530.73030	Hausbrandbeihilfe	50	1
	42630.73030	Hausbrandbeihilfe	50	1
41030.73040	41030.73040	Weihnachtsbeihilfe	50	1
	41040.73040	Weihnachtsbeihilfe	50	1
	42630.73040	Weihnachtsbeihilfe	50	1
41110.73190	41110.73190	Pflegegeld bei erheblicher Pflegebedürftigkeit	50	1
	41120.73190	Pflegegeld bei schwerer Pflegebedürftigkeit	50	1
	41130.73190	Pflegegeld bei schwerster Pflegebedürftigkeit	50	1
	41140.73190	Andere Leistungen (Ambulante Pflegedienste)	50	1
	41450.73210	Hilfe zur Weiterführung des Haushalts	50	1
	42540.73190	Pflegegeld	50	1
	42640.73190	Pflegegeld, Beihilfe	50	1
	42710.73210	Hilfe zur Weiterführung des Haushalts	50	1
	42810.73210	Hilfe zur Weiterführung des Haushalts	50	1
41210.73150	41210.73150	Ärztliche Behandlung, Körperersatzstücke, Hilfsmittel	50	1
	41210.74150	Hilfe n. § 40 BSHG iE	50	1
	41220.73160	Heilpädagogische Maßnahmen für Kinder, Frühförderung	50	1
	41230.73160	Hilfe zu einer angemessenen Schulbildung (inkl. Fahrten zur Schule)	50	1

Liste der Deckungszähler

Deckungszähler	Haushaltsstelle	Bezeichnung	Amt	HV
41210.73150	41240.73160	Hilfe zur Berufsausbildung, Fortbildung, Arbeitsplatzbeschaffung	50	1
	41270.73160	Familientlastende Dienste	50	1
	42570.73160	Hilfe nach § 40 BSHG avE	50	1
	42670.73160	Eingliederungshilfe für Behinderte avE.	50	1
41300.73130	41300.73130	Ambulante Krankenhilfe	50	1
	41420.73120	Vorbeugende Gesundheitshilfe a.v.E.	50	1
	41430.73140	Hilfe bei Schwangerschaft und Mutterschaft a.v.E.	50	1
	42580.73130	Krankenhilfe ambulant	50	1
	42680.73130	Krankenhilfe ambulant	50	1
	42700.73140	Hilfe bei Schwangerschaft und Mutterschaft a.v.E.	50	1
	42800.73140	Hilfe für werdende Mütter und Wöchnerinnen avE.	50	1
	41300.74130	41300.74130	Stationäre Krankenhilfe	50
41420.74120		Vorbeugende Gesundheitshilfe i.v.E.	50	1
41430.74140		Hilfe bei Schwangerschaft und Mutterschaft i.v.E.	50	1
42580.74130		Krankenhilfe stationär	50	1
42590.74120		vorbeugende Gesundheitshilfe i.v.E.	50	1
42680.74130		Krankenhilfe stationär	50	1
42690.74120		vorbeugende Gesundheitshilfe i.E.	50	1
42700.74140		Hilfe bei Schwangerschaft und Mutterschaft i.v.E.	50	1
42800.74140		Hilfe für werdende Mütter und Wöchnerinnen i.E.	50	1
41400.73250		41400.73250	Bestattungskosten	50
	42000.73250	Bestattungskosten	50	1
	42500.73250	Bestattungskosten	50	1
	48500.73250	Bestattungskosten	50	1
41470.73710	41470.73710	Altenhilfe a.v.E.	50	1
	47000.79400	Zuschuß örtliche Tageserholung für Senioren	50	1
42000.52230	42000.16100	Erstattungen vom Land	50	3
	42000.52230	Anschaffung von Einrichtungsgegenständen 50	50	1
	42000.63130	Sonstige Hilfen in besonderen Lebenslagen	50	1
	42000.73000	Laufende und einmalige HLU	50	1
	42000.73130	Ambulante Krankenhilfe	50	1
	42000.74130	Stationäre Krankenhilfe	50	1
	42000.78000	Besonderer Mietzuschuß (BMZ)	50	1
	42100.16100	Erstattungen vom Land	50	3
	42100.79100	Leistungen in besonderen Fällen nach § 2 AsylbewLG (HLU)	50	1
	42100.79110	Leistungen in besonderen Fällen nach § 2 AsylbewLG (HBL)	50	1
	42100.79120	Unterbringungskosten Gemeinschaftsunterkünfte Asylbewerber	50	1
	42100.79130	Grundleistungen nach § 3 AsylbewLG / Leistungen für persönliche Bedürfnisse	50	1
	42100.79140	Grundleistungen nach § 3 AsylbewLG / Leistungen für den Lebensunterhalt	50	1
	42100.79150	Leistungen bei Krankheit, Schwangerschaft, Geburt nach § 4 AsylbewLG	50	1
42100.79160	Sonstige Leistungen Asylbewerber nach § 6 AsylbewLG	50	1	
42000.78000	42000.24510	Besonderer Mietzuschuß (BMZ)	50	3
43110.79410	43110.79410	Aufwandsentschädigung für Helferinnen	50	1

Liste der Deckungszähler

Deckungszähler	Haushaltsstelle	Bezeichnung	Amt	HV
43110.79410	47000.79410	Zuschuß für Helferinnen Altentagesstätten	50	1
43120.98700	43120.36120	Zuwendung Land f. Seniorenzentrum "Am Hessenring"/98700	20	3
43120.98710	91100.37120	Darl. Hess. Investitionsfonds A f. Seniorenzentrum "Am Hessenring"	20	3
43500.53220	43500.53220	Mieten	50	1
	43500.54020	Heizung	50	1
	43500.54220	Grundsteuer, Hausgebühren	50	1
	43500.54520	Energie, Wasser	50	1
43510.65820	43510.15920	Ersatzleistung Verbesserung Wohnverhältnisse	32	3
44000.67400	44000.67400	Erstattung der Verwaltungskosten	50	1
	44000.75300	Ergänzende HLU für Beschädigte	50	1
	44000.75310	Ergänzende HLU für Hinterbliebene	50	1
	44000.75400	Erholungsfürsorge für Beschädigte	50	1
	44000.75410	Erholungsfürsorge für Hinterbliebene	50	1
	44000.75600	Pflegegeld für Beschädigte	50	1
	44000.75610	Pflegegeld für Hinterbliebene	50	1
	44000.75630	Altenhilfe für Hinterbliebene	50	1
	44000.75640	Altenhilfe für Beschädigte	50	1
	44000.75650	Krankenhilfe (KH)	50	1
	44000.75660	Krankenhilfe (KB)	50	1
	44000.75700	Hilfe zur Weiterführung des Haushalts (KH)	50	1
	44000.75740	Eingliederungshilfe (KH)	50	1
	44000.75750	Eingliederungshilfe (KB)	50	1
	44000.75760	Hilfe zur Pflege i.v.E. für Beschädigte	50	1
	44000.75770	Hilfe zur Pflege i.v.E. für Hinterbliebene	50	1
44000.78000	44000.78000	Besonderer Mietzuschuß (BMZ)	50	1
44000.78000	44000.24510	Besonderer Mietzuschuß (BMZ)	50	3
45110.60320	45110.11220	Eintrittsgelder	51	3
	45110.17120	Zuwendungen für Projekte Jugendarbeit	51	3
	45110.60320	Kurse, allgemeine Veranstaltungen und Projekte	51	1
	45110.60420	Medienarbeit	51	1
	45110.65620	Kinder-, Jugendarbeit und Beratung	51	1
	45150.60320	Mädchenetage / Mädchenförderung	51	1
45110.70700	45110.70700	Zuschuß Stadtjugendring, Sonderveranstaltung	51	1
	45150.70700	Zuschuß Stadtjugendring, Geschäftsbedarf	51	1
45110.70710	45110.70710	Förderung spontaner Jugendinitiativen	51	1
	45120.70710	Zuschuß Vereine/ Verbände für Freizeiten	51	1
	45150.70720	Zuschuß Vereine/Verbände (Sachkosten)	51	1
45110.76610	45110.76610	Jugendkulturarbeit	51	1
	45110.79610	Jugendkulturarbeit freie Verbände/ Initiative	51	1
45120.60520	45120.24000	Teilnehmergebühren für Freizeiten	51	3
	45120.60520	Wandern, Fahrten, Freizeiten	51	1
	45120.60620	Kinder- und Jugendfreizeiten, Ferienspiele Lohwald	51	1
	45130.76500	Internationale Jugendbegegnung	51	1
45130.76500	45130.17100	Zuschuß internationale Jugendbegegnung	51	3
	45130.24010	Teilnehmergebühren internationaler Jugendaustausch	51	3
45150.70720	45150.24010	Rückforderung von Zuschüssen	51	3
45310.53310	45310.53310	Leasing Geräte für Ganztagsbetreuung	51	1
	45310.63010	Modell Ganztagschule	51	1
45310.63010	45310.13010	Essensbeiträge Ganztagschule	51	3

Liste der Deckungszähler

Deckungszähler	Haushaltsstelle	Bezeichnung	Amt	HV	
45340.67200	45340.67200	Erstattungen an Gemeinden und Verbände	51	1	
	45530.17210	Sonderlastenausgleich Jugendhilfe-KFA	51	3	
	45530.52520	Anschaffung und Instandhaltung von Geräten	51	1	
	45530.58020	Bastel- und Lernmaterial	51	1	
	45560.16200	Erstattungen von Gemeinden und Verbände	51	3	
	45560.16210	Sonderlastenausgleich Jugendhilfe-KFA	51	3	
	45560.25020	Erstattung von Unterhaltspflichtigen	51	3	
	45560.25030	Ersatzleistungen von Dritten	51	3	
	45560.67200	Erstattungen an Gemeinden und Verbände	51	1	
	45570.67200	Erstattungen an Gemeinden und Verbände	51	1	
	45610.67200	Erstattung an Gemeinden und Verbände	51	1	
	45650.67200	Erstattung an Gemeinden und Verbände	51	1	
	45340.77110	45340.77110	Pflegekosten	51	1
		45360.77110	Pflegekosten	51	1
45500.77110		Pflegekosten	51	1	
45550.77110		Pflegekosten	51	1	
45570.55000		KFz-Kosten	51	1	
45570.77110		Pflegekosten (Heimerziehung)	51	1	
45600.77110		Pflegekosten	51	1	
45610.77110		Pflegekosten (Heimerziehung)	51	1	
45650.77110		Pflegekosten (Heimerziehung)	51	1	
45350.76110	45350.76110	Übernahme von Betreuungskosten	51	1	
	45420.76110	Pflegekosten für Tagespflege	51	1	
	45500.76110	Pflegekosten ambulant	51	1	
	45520.76110	Tagessätze	51	1	
	45530.76110	Pädagogische Maßnahmen	51	1	
	45540.76110	Hilfen nach Kostensätzen	51	1	
	45560.76110	Pflegekosten	51	1	
	45570.76110	Lebensbedarf (Betreutes Wohnen)	51	1	
	45580.76110	Hilfe nach Kostensätzen	51	1	
	45610.76110	Lebensbedarf (Betreutes Wohnen)	51	1	
45530.60320	45530.60320	Gruppenarbeit	51	1	
	45530.60820	Allgemeine Veranstaltungen	51	1	
	45530.75160	Hausaufgabenhilfe, Nachhilfe	51	1	
45530.65420	45530.65420	Dienstreisen	51	1	
	45570.65420	Dienstreisen	51	1	
45530.78120	45530.78120	Erziehungs- und Erfahrungskurse 51	9999	1	
	45560.78120	Betreuungskreise von Pflegeeltern	51	1	
	45560.78140	Pflegeelternwerbung	51	1	
	45580.78120	Betreuerkosten	51	1	
46400.95020	46400.95020	Kita Spiro-Gelände	60	1	
	46400.95030	Kita Landgrafenring	60	1	
	46400.95050	Kita Frühlingsaustraße/ Rosenaustraße	60	1	
	46400.95080	Kita Rheinstraße	60	1	
47000.70750	47000.79460	Senioren genossenschaften	50	6	
47000.71700	47000.71700	Förderung von Selbsthilfegruppen	50	1	
	47000.71740	Förderung von Selbsthilfegruppen im Gesundheitsbereich	50	1	
48000.67110	48000.24030	Ersatzleistungen von Dritten	51	3	
48200.69100	48200.19100	Leistungsbeteiligung bei Leistungen für Unterkunft und Heizung an Arbeitssuchende	50	3	
	48200.69100	Leistungsbeteiligung bei Leistungen für Unterkunft und Heizung für Arbeitssuchende nach § 22 SGB II	50	1	

Liste der Deckungszähler

Deckungszähler	Haushaltsstelle	Bezeichnung	Amt	HV
48200.69100	48200.69300	Leistungsbeteiligung bei einmaligen Leistungen an Arbeitssuchende nach § 23 Abs. 3 SGB II	50	1
	48200.73900	Gewährung von Darlehen	50	1
49850.67420	49850.16420	EFS - geförderte Projekte / EU-Referat	81	3
49850.67430	49850.16430	ESF-gefördertes Projekt "EQUAL"	81	3
49860.71210	49860.17110	Nichtinvestive Maßnahmen Soziale Stadt	18	3
50000.56220	50000.56220	Aus- und Fortbildung	53	1
	50000.65420	Dienstreisen	53	1
50000.65020	50000.65020	Bürobedarf	53	1
50100.53310	50100.53310	Mieten und Pachten für Maschinen Leasingraten Kfz	59	1
	50100.53320	EDV-Softwarepflege	59	1
	50100.55000	Kfz-Kosten	59	1
	50100.56220	Aus- und Fortbildung	59	1
	50100.58040	Kosten für Untersuchungen durch Dritte z.B. Trichinenuntersuchung	59	1
	50100.59020	Sonstiges Verbrauchsmaterial	59	1
	50100.65020	Bürobedarf	59	1
	50100.65420	Dienstreisen	59	1
	50100.65540	Kosten für die Unterbringung von Tieren gem. Tierschutzgesetz	59	1
54200.40003	54200.10030	Serviceleistung Zentrale Leitstelle	37	3
	54200.10040	Gebühren für Inanspruchnahme Zentrale Leitstelle	37	3
	54200.16120	Personalkostenanteil Land	37	3
	54200.16210	Sachkostenanteil Kreis	37	3
	54200.40003	Externe Personalkosten	37	1
	54200.52520	Wartung und Instandhaltung von technischen Geräten und Einrichtung	37	1
	54200.53220	Mieten und Umlagen	37	1
	54200.56220	Aus- und Fortbildung	37	1
	54200.65020	Bürobedarf	37	1
	54200.65030	Fotokopiermaterial	37	1
	54200.65120	Bücher, Zeitschriften, usw.	37	1
	54200.65420	Dienstreisen	37	1
	54200.65540	Prüfgebühren	37	1
55000.65020	55000.65020	Bürobedarf	52	1
	56100.65020	Bürobedarf	52	1
	59300.65020	Bürobedarf	52	1
55000.65420	55000.65420	Dienstreisen	52	1
	56000.65420	Dienstreisen	52	1
56020.64320	56020.64320	Umsatzsteuer 20	9999	1
	61200.15840	Umsatzsteuer Erstattung	20	3
	61200.15841	Umsatzsteuer Erstattung Gutachterausschuß	20	3
	61200.64320	Umsatzsteuer	20	1
	61200.64321	Umsatzsteuer Gutachterausschuß Land Hessen	20	1
	73000.15840	Erstattung Umsatzsteuer	20	3
	73000.64320	Umsatzsteuer	20	1
	84010.64320	Umsatzsteuer	20	1
	84100.64320	Umsatzsteuer	20	1
	84300.64320	Umsatzsteuer	20	1
	87100.15840	Erstattung Umsatzsteuer	20	3
	87110.15840	Erstattung Umsatzsteuer	20	3

Liste der Deckungszähler

Deckungszähler	Haushaltsstelle	Bezeichnung	Amt	HV
56020.64320	88000.15840	Umsatzsteuer Erstattung	20	3
	88000.64320	Umsatzsteuer	20	1
58000.64920	58000.64920	Schadenersatz bei Kanalbeschädigung	60	1
	58000.64930	Beseitigung Schäden unbekannter Dritter	60	1
	63000.51010	Beseitigung kontaminierter Boden	60	1
	67000.64920	Beseitigung Schäden unbekannter Dritter	60	1
59300.51520	59300.51520	Instandhaltung öffentliche Flächen	52	1
	59300.59520	Betriebskosten	52	1
60000.52020	60000.52020	Instandhaltung von Büromaschinen und Einrichtungen	60	1
	61000.52020	Instandhaltung von Büromaschinen und Einrichtungen	60	1
60000.56220	60000.56220	Aus- und Fortbildung	60	1
	60000.65420	Dienstreisen	60	1
	61000.56220	Aus- und Fortbildung	60	1
	61000.65420	Dienstreisen	60	1
	63000.65420	Dienstreisen	60	1
60000.59020	60000.59020	Technisches Verbrauchsmaterial	60	1
	60000.65020	Bürobedarf	60	1
	60000.65030	Fotokopiermaterial	60	1
	61000.65020	Bürobedarf	60	1
	63000.65020	Bürobedarf	60	1
	82010.59020	Sonstiges Verbrauchsmaterial	60	1
60000.65030	60000.15620	Verrechnung von Fotokopien und Lichtpausen	60	3
60000.65120	60000.65120	Bücher, Zeitschriften, usw.	60	1
	61000.65120	Bücher, Zeitschriften, usw.	60	1
	63000.65120	Bücher, Zeitschriften, usw.	60	1
60010.67530	60010.67530	Unterhaltung	60	1
	60010.67550	Heizung	60	1
	60010.67560	Energie, Wasser	60	1
61200.40003	61200.10720	Gutachtergebühren	62	3
61200.52020	61200.10220	Vermessungsgebühren	62	3
61200.59020	61200.13020	Erlöse aus Planverkäufen, usw.	62	3
61300.63520	61300.15920	Erstattung für Ersatzvornahmen	63	3
61300.63540	61300.15630	Erstattung von Statiker-/Prüfgebühren	63	3
61300.65020	61300.10020	Verwaltungsgebühren	63	3
	61300.15620	Einnahmen für Fotokopien	63	3
61300.65820	61300.11620	Erstattung von Auslagen	63	3
61300.71210	61300.17700	Spenden, Unterstützungen Denkmalschutz	63	3
62000.72500	62000.72500	Zuschuß sozialer Wohnungsbau/Gemeinnützige Baugesellschaft	20	1
	62000.72700	Zinszuschuß sonstiger sozialer Wohnungsbau	20	1
62200.76310	62200.26310	Fehlbelegungsabgabe Land (WoFüM)	35	3
63000.50230	63000.50230	Wartung Verkehrssignalanlagen	31	1
	65000.50230	Wartung Verkehrssignalanlagen	31	1
	66000.50230	Wartung Verkehrssignalanlagen	31	1
	66500.50230	Wartung Verkehrssignalanlagen	31	1
63000.51020	63000.51020	Instandhaltung von Straßen und Wegen	60	1
	65000.51020	Instandhaltung von Straßen, Wegen	60	1
	66000.51020	Instandhaltung von Straßen, Wegen	60	1
	66500.51020	Instandhaltung von Straßen, Wegen	60	1
63000.51021	63000.51021	Straßenverkehrssicherung (ESO)	60	1
	65000.51021	Straßenverkehrssicherung (ESO)	60	1
	66000.51021	Straßenverkehrssicherung (ESO)	60	1
	66500.51021	Straßenverkehrssicherheit (ESO)	60	1

Liste der Deckungszähler

Deckungszähler	Haushaltsstelle	Bezeichnung	Amt	HV
63000.51060	63000.51060	Reparatur von Sinkkästen	60	1
	63000.54130	Reinigung von Sinkkästen	60	1
	65000.51060	Reparatur von Sinkkästen	60	1
	65000.54130	Reinigung von Sinkkästen	60	1
	66000.51060	Reparatur von Sinkkästen	60	1
	66000.54130	Reinigung von Sinkkästen	60	1
	66500.51060	Reparatur von Sinkkästen	60	1
	66500.54130	Reinigung von Sinkkästen	60	1
63000.52520	63000.52520	Anschaffung und Instandhaltung von Verkehrszeichen	31	1
	65000.52520	Anschaffung und Instandhaltung von Verkehrszeichen	31	1
	66000.52520	Anschaffung und Instandhaltung von Verkehrszeichen	31	1
	66500.52520	Anschaffung und Instandhaltung von Verkehrszeichen	31	1
63000.59030	63000.59030	Stromkosten für Verkehrssignalanlagen	31	1
	65000.59030	Stromkosten für Verkehrssignalanlagen	31	1
	66000.59030	Stromkosten für Verkehrssignalanlagen	31	1
	66500.59030	Stromkosten für Verkehrssignalanlagen	31	1
63000.64920	63000.15930	Kostenersatz für Unfallschäden	31	3
63000.67500	63000.67500	Verwaltungskostenerstattungen	60	1
	65000.67500	Verwaltungskostenerstattungen	60	1
	66000.67500	Verwaltungskostenerstattungen	60	1
	66500.67500	Verwaltungskostenerstattungen	60	1
63000.96270	63000.96270	Bushaltestelle Kurhessenplatz	60	1
	63000.96275	Platzgestaltung Kurhessenplatz	60	1
63100.96100	63100.35020	Erschließungsbeiträge Bürgel - Nord	60	3
63110.93200	63110.34000	Bieber-Nord umlegungsbedingter Ausgleich	62	3
67000.51020	67000.15720	Schadenersatzleistungen	60	3
79100.62030	79100.13020	Erlös aus Gutachtenverkäufen	80	3
82010.96030	82010.96030	Bahnübergang Seligenstädter Straße 36020, 36110 u. 36120	60	1
	82010.96040	Bahnübergang Dietesheimer Straße 36030, 36130 u. 36140	60	1
	82010.96050	Rad- und Fußwegunterführung Wingertstraße 36150 u. 36500	60	1
	82010.96070	Bahnübergang Würzburger Straße 36040, 36180 u. 36190	60	1
85500.50050	85500.50050	Instandhaltung der Gebäude	80	1
	88000.50050	Instandhaltung der Gebäude	80	1
85500.51720	85500.13020	Verkaufserlöse	80	3
85500.54220	85500.54220	Grundsteuer, Hausgebühren	80	1
	88000.54220	Grundsteuer, Hausgebühren	80	1
	88100.54220	Grundsteuer, Hausgebühren	80	1
85500.55000	85500.15420	Vermietung Forstschlepper	80	3
87110.65840	87110.65840	Parkkostenersatz für Stadtverordnete	00	1
	87110.65850	Parkkostenersatz für Ausländerbeirat	00	1
88000.50050	88000.15720	Schadenersatzleistungen	80	3
	88000.15920	Ersatzleistungen von Mietern	80	3
88000.54520	88000.14220	Miete für Verwaltungs- und Gewerberäume	80	3
88100.93210	88100.34010	Erlös aus Grundstücksverkäufen	80	3
89000.70700	89000.17700	Einnahmen Stiftungsvermögen, Spenden, Vereine u.a.	20	3
90000.81010	90000.00310	Gewerbesteuer	21	3
90000.84110	90000.20700	Nachzahlungszinsen	21	3
91100.80800	91100.80800	Zinsausgaben	20	1

Liste der Deckungszähler

Deckungszähler	Haushaltsstelle	Bezeichnung	Amt	HV
91100.80800	91200.80100	Zinsausgaben Land	20	1
	91200.80400	Zinsausgaben sonstiger öffentlicher Bereich	20	1
	91200.80800	Zinsausgaben Kreditmarkt	20	1
91200.97000	91200.97000	Tilgung von Krediten (Bund)	20	1
	91200.97100	Tilgung von Krediten (Land)	20	1
	91200.97400	Tilgung von Krediten (sonstiger öffentlicher Bereich)	20	1
	91200.97700	Tilgung von Krediten ohne Umschuldung (Kreditmarkt)	20	1
	91200.97800	Tilgung von Krediten (Kreditmarkt) Umschuldung	20	1
91200.97800	91100.37800	Einnahmen aus Kreditmarktmitteln, Umschuldung	20	3
91300.87910	91500.28020	Zuführung vom Vermögenshaushalt	20	3
91500.86020	62200.26300	Fehlbelegungsabgabe / 62000.98720	35	3

Finanzplanung

**2004 bis 2008
zum Haushaltsplan 2005**

- a) Finanzplan**
- b) Investitionsprogramm**

Finanzplan

Finanzplan für die Haushaltsjahre 2005 bis 2009 (in TEUR)

1. Einnahmen und Ausgaben nach Arten

Einnahme bzw. Ausgabeart	Grupp.-Nr.	Haushaltsjahre				
		2005	2006	2007	2008	2009
Einnahmen des Verwaltungshaushalts						
Steuern, allgemeine Zuweisungen und Umlagen	0					
Grundsteuer A und B	000, 001	16.927	17.027	17.227	17.377	17.527
Gewerbesteuer nach Ertrag und Kapital	003	58.500	60.000	60.000	60.000	60.000
Gemeindeanteil an den Gemeinschaftssteuern	01	43.700	43.700	43.700	43.700	43.700
Sonstige Gemeindesteuern	02, 03	1.835	1.835	1.835	1.835	1.835
Steuern zusammen	00-03	120.962	122.562	122.762	122.912	123.062
Allgemeine Zuweisungen	04-06					
vom Bund, LAF, ERP-Sondervermögen	060	0	0	0	0	0
vom Land	041, 051, 061	40.536	40.536	49.926	49.926	49.926
von Gemeinden und Gemeindeverbänden	062	0	0	0	0	0
Allgemeine Umlagen	07	0	0	0	0	0
Ausgleichsleistungen	09	4.953	4.953	4.953	4.954	4.954
Steuern, Allgemeine Zuweisungen und Umlagen zusammen (Hauptgruppe 0)	0	166.451	168.051	177.641	177.791	177.941
Einnahmen aus Verwaltung und Betrieb						
Gebühren und ähnliche Entgelte, zweckgebundene Abgaben	10, 11, 12	7.093	7.173	6.996	6.918	3.523
Einnahmen aus Verkauf, Mieten, Pachten, sonstige Verwaltungs- und Betriebseinnahmen	13, 14, 15	7.601	7.578	6.869	6.322	6.180
Zuweisungen und Zuschüsse für laufende Zwecke, Erstattungen insgesamt	16, 17					
vom Bund, IAF, ERP-Sondervermögen	160, 170	773	185	175	166	54
vom Land	161, 171	15.314	15.028	14.943	14.923	14.928
von Gemeinden und Gemeindeverbänden, von Zweckverbänden und dgl.	162,172, 163, 173	4.271	3.730	3.595	3.444	3.394
von übrigen Bereichen	164-167, 169,174-177	5.253	3.426	3.355	3.347	3.232
Aufgabenbezogenen Leistungsbeteiligung	19	9.955	10.011	10.011	10.011	10.011
Einnahmen aus Verwaltung und Betrieb zusammen (Hauptgruppe 1)	1	50.260	47.131	45.944	45.131	41.322
Zinseinnahmen	20	2.054	2.504	2.504	2.504	2.504
Schuldendiensthilfen	23	0	0	0	0	0
übrige Finanzeinnahmen	21, 22, 24-28	16.236	14.965	14.950	14.945	14.845
Sonstige Finanzeinnahmen zusammen (Hauptgruppe 2)	2	18.291	17.469	17.454	17.449	17.350
Einnahmen des Verwaltungshaushaltes zusammen (Hauptgruppen 0-2)	0-2	235.003	232.652	241.040	240.372	236.613

511

Finanzplan für die Haushaltsjahre 2005 bis 2009 (in TEUR)

1. Einnahmen und Ausgaben nach Arten

Einnahme bzw. Ausgabeart	Grupp.-Nr.	Haushaltsjahre				
		2005	2006	2007	2008	2009
Einnahmen des Vermögenshaushalts						
Zuführung vom Verwaltungshaushalt	30	10.261	10.329	10.252	10.352	10.452
Entnahmen aus Rücklagen	31	7.869	7.283	4.255	986	1.293
Rückflüsse von Darlehen und Kapitaleinlagen, Einnahmen aus Veräußerung von Beteiligungen und von Sachen des Anlagevermögens	32, 33, 34	2.369	1.547	1.117	1.117	1.027
Beiträge und ähnliche Entgelte	35	384	370	465	1.635	450
Zuweisungen und Zuschüsse für Investitionen und Investitionsförderungsmaßnahmen	36					
vom Bund, LAF, ERP-Sondervermögen	360	2.055	1.278	1.243	0	0
vom Land	361	7.530	5.968	4.905	3.677	3.421
von Gemeinden und Gemeindeverbänden und Zweckverbänden	362, 363	0	0	0	0	0
von sonstigen Bereichen	364-369	50	50	10	10	10
Einnahmen aus Krediten und inneren Darlehen	37					
vom Bund, LAF, ERP-Sondervermögen	370	0	0	0	0	0
vom Land	371	675	675	675	675	675
von Gemeinden und Gemeindeverbänden, Zweckverbänden und dgl.	372, 373	0	0	0	0	0
vom sonstigen öffentlichen Bereich und Kreditmarkt	374, 377-378	46.749	56.749	66.749	66.749	66.749
innere Darlehen	379	0	0	0	0	0
Einnahmen des Vermögenshaushalts zusammen (Hauptgruppe 3)	3	77.941	84.249	89.671	85.200	84.076
Summe der Einnahmen (Hauptgruppen 0-3)		312.944	316.901	330.710	325.571	320.690
Ausgaben des Verwaltungshaushalts						
Personalausgaben	40-47	56.473	56.396	48.440	49.048	48.997
Sächlicher Verwaltungs- und Betriebsaufwand						
Sächlicher Verwaltungs- und Betriebsaufwand (ohne Gruppe 67 und 68)	50-66	20.426	20.599	20.779	20.950	19.615
Erstattung von Verwaltungs- und Betriebsausgaben (ohne Untergruppe 679)	67	35.884	35.741	37.434	37.797	38.671
Innere Verrechnung	679	414	357	358	358	358
Kalkulatorische Kosten	68	271	268	267	267	266
Aufgabenbezogene Leistungsbeteiligung	69	37.025	37.250	37.250	37.250	37.250
Sächlicher Verwaltungs- und Betriebsaufwand zusammen (Hauptgruppe 5/6)	5 und 6	94.020	94.216	96.088	96.622	96.160

Finanzplan für die Haushaltsjahre 2005 bis 2009 (in TEUR)

1. Einnahmen und Ausgaben nach Arten

Einnahme bzw. Ausgabeart	Grupp.-Nr.	Haushaltsjahre				
		2005	2006	2007	2008	2009
Zuweisungen und Zuschüsse (nicht für Investitionen)						
Zuschüsse für laufende Zwecke an soziale und ähnliche Einrichtungen	70	20.298	20.780	20.660	20.662	20.630
Zuweisungen und sonstige Zuschüsse für laufende Zwecke, Schuldendiensthilfen	71, 72					
an Bund, LAF, ERP-Sondervermögen	710, 720	0	0	0	0	0
an Land	711, 721	2.267	2.491	2.491	2.501	2.501
an Gemeinden und Gemeindeverbände, Zweckverbände und dgl.	712, 713, 722, 723	501	501	501	502	502
öffentliche wirtschaftliche Unternehmen	715, 725	2.212	2.841	2.479	2.479	2.479
übrige Bereiche	714, 716-7, 724, 726-7	2.977	3.038	3.005	2.856	2.864
Leistungen der Sozialhilfe und ähnliches	73-78, 79	57.568	45.903	45.877	45.877	45.877
Zuweisungen und Zuschüsse zusammen (Hauptgruppe 7)	7	85.823	75.553	75.014	74.877	74.854
Sonstige Finanzausgaben						
Zinsausgaben	80	15.394	15.394	17.394	17.394	17.394
Gewerbesteuerumlage	810	9.223	10.231	10.500	10.500	10.500
Allgemeine Zuweisungen und Umlagen	82, 83	20.493	18.360	18.360	18.360	18.360
Übrige Finanzausgaben	84, 85	1.550	1.550	1.700	1.750	1.750
Zuführung zum Vermögenshaushalt	86	10.261	10.329	10.252	10.352	10.452
Deckung von Sollfehlbeträgen	89 (nicht 892)	241.776	276.853	326.230	362.687	400.968
Sonstige Finanzausgaben zusammen (Hauptgruppe 8)	8	298.698	332.717	384.436	421.043	459.424
Ausgaben des Verwaltungshaushaltes zusammen (Hauptgruppe 4-8)	4-8	535.013	558.882	603.977	641.590	679.435
Ausgaben des Vermögenshaushalts						
Zuführungen zum Verwaltungshaushalt	90	96	96	96	96	96
Zuführungen an Rücklagen	91	1.524	1.967	1.844	1.896	2.748
Gewährung von Darlehen, Zuweisungen und Zuschüsse für Investitionen	92, 98					
an Bund, LAF, ERP-Sondervermögen	920, 980	0	0	0	0	0
an Land	921, 981	0	0	0	0	0
an Gemeinden und Gemeindeverbände, Zweckverbände und dgl.	922, 982, 923, 983	116	116	116	116	116
an übrige Bereiche	924-927, 984-987	1.858	2.474	562	562	562
Vermögenserwerb	93					
Erwerb an Beteiligungen, Kapitaleinlagen	930	10	0	0	0	0

10
513

Finanzplan für die Haushaltsjahre 2005 bis 2009 (in TEUR)

1. Einnahmen und Ausgaben nach Arten

Einnahme bzw. Ausgabeart	Grupp.-Nr.	Haushaltsjahre				
		2005	2006	2007	2008	2009
Erwerb von Grundstücken	932	865	930	500	500	500
Erwerb von beweglichen Sachen des Anlagevermögens	935	1.991	2.181	2.522	1.924	1.965
Baumaßnahmen	94, 95, 96	22.745	17.754	15.300	11.376	9.359
Investitionen und Investitionsfördermaßnahmen zusammen	92-96, 98	27.585	23.455	19.000	14.477	12.502
Tilgung von Krediten, Rückzahlung von inneren Darlehen	97					
an Bund, LAF, ERP-Sondervermögen	970	0	0	0	0	0
an Land	971	1.770	1.770	1.770	1.770	1.770
an Gemeinden und Gemeindeverbände, an Zweckverbände und dgl.	972, 973	0	0	0	0	0
an sonstigen öffentlichen Bereich und Kreditmarkt	974, 977, 978	46.749	56.749	66.749	66.749	66.749
Rückzahlung innerer Darlehen	979	0	0	0	0	0
Übrige Ausgaben des Vermögenshaushalts	990, 991	218	213	213	213	213
Deckung von Sollfehlbeträgen	992	0	0	0	0	0
Ausgaben des Vermögenshaushalts zusammen (Hauptgruppe 9)	9	77.941	84.249	89.671	85.200	84.076
Summe der Ausgaben (Hauptgruppen 4-9)	4 bis 9	612.955	643.131	693.647	726.790	763.511

Finanzplan für die Haushaltsjahre 2005 bis 2009 (in TEUR)

2. Investitionen und Investitionsförderungsmaßnahmen nach Aufgabenbereichen

Aufgabenbereiche	Gliederung	Haushaltsjahre				
		2005	2006	2007	2008	2009
Allgemeine Verwaltung	00-08	1.601	2.963	3.417	1.917	1.417
Öffentliche Sicherheit und Ordnung	11-16	4.287	3.303	3.017	1.258	1.578
Schulen						
Grund- und Hauptschulen	21	694	136	844	1.523	972
Realschulen	22	0	0	0	0	0
Gymnasien	23	256	1.196	178	76	345
Berufsbildende Schulen	24-26	3.248	310	247	260	260
Sonderschulen	27	165	484	180	234	478
Gesamtschulen	28	2.300	2.259	817	63	308
Sonstiges	20, 29	3.517	2.895	1.945	600	600
Einzelplan 2 zusammen	2	10.179	7.280	4.211	2.756	2.963
Wissenschaft, Forschung, Kulturpflege						
Wissenschaft, Forschung	31	5	21	6	6	106
Volksbildung	35	49	205	49	49	49
Übriges	30, 32-34, 36, 37	26	22	24	24	25
Einzelplan 3 zusammen	3	80	247	79	79	179
Soziale Sicherung						
Einrichtungen der Sozialhilfe, Kriegsopferfürsorge und Jugendhilfe	43, 46	2.365	1.571	803	533	173
Übriges	40-42, 44, 45, 47-49	150	150	150	150	150
Einzelplan 4 zusammen	4	2.516	1.721	953	683	323
Gesundheit, Sport, Erholung						
Krankenhäuser	51	0	0	0	0	0
Sonstige Einrichtungen des Gesundheitswesens	50, 54	33	18	13	13	13
Sport, Schwimm- und Badeeinrichtungen	55, 56, 57	87	72	68	73	73
Übriges	58, 59	405	848	1.005	513	353
Einzelplan 5 zusammen	5	525	937	1.085	598	438
Bau- und Wohnungswesen, Verkehr						
Straßen	63-66	3.592	4.112	3.590	4.610	2.873
Übriges	60, 61, 62, 67-69	3.335	1.905	2.211	2.139	2.293
Einzelplan 6 zusammen	6	6.926	6.017	5.801	6.749	5.165

Finanzplan für die Haushaltsjahre 2005 bis 2009 (in TEUR)
2. Investitionen und Investitionsförderungsmaßnahmen nach Aufgabenbereichen

Aufgabenbereiche	Gliederung	Haushaltsjahre				
		2005	2006	2007	2008	2009
Öffentliche Einrichtungen, Wirtschaftsförderung						
Abwasserbeseitigung	70	0	0	0	0	0
Abfallbeseitigung	72	0	0	0	0	0
Übriges	73-79	10	10	10	10	10
Einzelplan 7 zusammen	7	10	10	10	10	10
Wirtschaftliche Unternehmen, allgemeines Grund- und Sondervermögen						
Wirtschaftliche Unternehmen	80-87	538	553	3	3	3
Allgemeines Grund- und Sondervermögen (soweit nicht anders zuzuordnen)	88,89	900	400	400	400	400
Einzelplan 8 zusammen	8	1.438	953	403	403	403
Insgesamt	0-8	27.560	23.430	18.975	14.452	12.477

Investitionsprogramm

Investitionsprogramm 2006: Ausgabe (in TEUR)

Bezeichnung des Vorhabens		bisher bereitg. bis 2004	2005	2006	2007	2008	2009	Folge- jahre	Gesamt- ausgabe bedarf	Anteil Dritter
0	Allgemeine Verwaltung									
03000	Kämmerei									
94220	Sicherheitsmaßnahmen	161	13	13	13	13	13	13	0	0
03001	Umstieg auf "Neues Kommunales Rechnung- und Steuerungssystem" (NKRS)									
93530	Software und Lizenzen	0	0	10	10	10	10	0	0	0
06000	Beschaffung									
93510	Beschaffung von Büromaschinen und Einrichtungen Pauschalansatz	2.086	140	140	140	140	140	140	0	0
06100	Informationstechnik									
93530	Anschaffung von PC - Pauschalansatz	3.942	200	200	200	200	200	200	0	0
06300	Haus- und Saaldienst									
93510	Anschaffung von Technischen Geräten	28	5	0	4	4	4	4	0	0
94020	Umbaumaßnahme Rathaus/Dienstgebäude	1.038	25	25	25	25	25	25	0	0
94040	Umbau und Instandhaltungsarbeiten Rathaus/Stadthof	441	25	25	25	25	25	25	0	0
94060	Sicherheitsmaßnahme Rathaus u.a. Dienstgebäude	203	25	0	0	0	0	0	0	0
94090	Tiefgarage Rathaus	0	150	0	0	0	0	1.550	0	0
94100	Sicherheitsmaßnahmen Brandverhütung	299	1.018	2.500	3.000	1.500	1.000	5.854	15.587	0
94120	Rathausküche 15. OG	1	0	0	0	0	0	280	0	0
94130	Gebäude Stadthof 13 Sanierung	67	0	50	0	0	0	0	155	0
	Summe Einzelplan	8.265	1.601	2.963	3.417	1.917	1.417	8.091	15.742	0

Investitionsprogramm 2006: Ausgabe (in TEUR)

Bezeichnung des Vorhabens		bisher bereitg. bis 2004	2005	2006	2007	2008	2009	Folge- jahre	Gesamt- ausgabe bedarf	Anteil Dritter
1	Öffentliche Sicherheit und Ordnung									
11000	Ordnungswesen									
93500	Anschaffung Dienstfahrzeug	13	0	0	0	0	0	0	13	0
94010	Rolltoranlage Toys "R" us-Parkhaus	0	10	0	0	0	0	0	0	0
11010	Straßenverkehrsamt									
93510	Erwerb von Maschinen und Geräten	45	20	15	15	15	20	20	0	0
93540	Geschwindigkeitsmeßanlagen	42	35	40	20	20	20	20	0	0
93550	Anschaffung eines Parkscheinautomaten	58	0	18	18	18	18	18	0	0
11300	Umweltamt									
93510	Geografisches Informationssystem	51	18	18	18	18	0	0	121	0
94020	Altlastensanierung 36100	4.460	50	50	50	0	0	0	2.642	0
94030	Sanierung Grix 36110	7.263	300	100	100	0	0	1.431	6.185	0
94032	Sanierung Grix 2. FA 36112	1.767	1.520	1.100	1.361	0	0	0	6.000	0
94034	Sanierung Grix 3. FA	0	300	300	0	0	0	400	700	0
94040	Untersuchung Gaswerke Bernhardstraße 36120	71	0	9	0	0	0	0	89	0
94050	Untersuchung Müllplatz Waldhof und Altölverbrennungsstelle 36130	0	10	20	0	0	0	0	40	0
94060	Ausgleichsflächenkonzept	0	30	50	0	0	0	0	0	0
94140	Hainbachrenaturierung 36140	305	340	75	0	0	0	0	720	0
94150	Altablagerungsuntersuchung Im Eschig 36150	10	10	10	0	0	0	0	40	0
94160	Renaturierung der Bieber, 36160	0	42	168	56	0	0	0	0	0
13000	Feuerwehr									
93510	Beschaffung von Kraftfahrzeugen	3.591	639	603	600	600	600	600	0	0
93530	Erwerb von Ausrüstungsgegenständen	1.892	92	92	92	92	95	100	0	0
93570	Informationstechnik	36	55	15	90	95	95	50	0	0
93580	Ersatzbeschaffung von feuerwehrtechnischer Ausstattung für FF	24	15	15	15	15	20	20	0	0
93590	Ersatzbeschaffung von Geräten für Ausbildungszwecke	0	0	0	0	0	25	10	0	0
94060	Bauunterhaltung Feuerwache Rhönstraße	641	150	100	100	100	100	100	0	0
94070	Berufsfeuerwehr-Rhönstraße, Erneuerung und Ergänzung Abgasabsauganlage	119	0	0	0	0	0	0	128	0

Investitionsprogramm 2006: Ausgabe (in TEUR)

Bezeichnung des Vorhabens		bisher bereitg. bis 2004	2005	2006	2007	2008	2009	Folge- jahre	Gesamt- ausgabe bedarf	Anteil Dritter
13000	Feuerwehr									
94080	Freiwillige Feuerwehr Waldheim, Erweiterung Fahrzeughalle	0	130	0	0	0	0	0	130	0
94100	Berufsfeuerwehr Rhönstraße, Erneuerung Fahrzeughallentore	50	310	160	0	0	0	0	510	0
94120	Berufsfeuerwehr Rhönstraße, Erweiterung der großen Fahrzeughalle 36130	248	181	0	0	0	0	0	432	0
94160	Feuerwache Rhönstraße - Sanierung der Betonteile	0	0	0	100	100	100	0	0	0
94180	Feuerwache Rhönstraße - Neugestaltung Eingangsbereich	0	0	0	80	0	0	0	0	0
94200	Feuerwache Rhönstr., Erneuerung einfach verglaster Türen/Fenster	0	0	0	0	100	0	0	0	0
94210	Feuerwache Rhönstr., Sanierung Fahrzeughallenböden	0	0	0	0	0	120	0	0	0
94220	Freiwillige Feuerwehr Rumpenheim, Dach- und Turmabdichtung	0	0	0	0	0	40	0	0	0
94230	Freiwillige Feuerwehr Rumpenheim, Erneuerung Fußboden	0	0	0	15	0	0	0	0	0
94240	Freiwillige Feuerwehr Waldheim, Lärmgedämmte Faltwand Unterrichtsraum	0	0	0	0	15	0	0	0	0
94270	Berufsfeuerwehr, Umbau der Leitfunkstelle	0	0	300	250	0	0	0	0	0
94300	Berufsfeuerwehr, Klinkersanierung	0	0	0	0	0	60	220	0	0
94310	Freiwillige Feuerwehr Rumpenheim, Neubau Feuerwehrhaus	0	0	0	0	0	200	50	0	0
94360	Freiwillige Feuerwehr - Renovierung	0	0	0	0	0	0	50	0	0
94370	Berufsfeuerwehr - Sanierung Auffahrrampe	0	0	0	0	0	0	80	0	0
14000	Zivil- und Katastrophenschutz									
93510	Anschaffung Kommunikationsgeräte	90	15	12	19	33	25	25	0	0
93520	Erwerb von Ausrüstungsgegenständen	51	15	13	18	38	40	40	0	0
93550	Ersatzbeschaffung Kfz	19	0	20	0	0	0	0	0	0
	Summe Einzelplan	20.847	4.287	3.303	3.017	1.258	1.578	3.234	17.748	0

Investitionsprogramm 2006: Ausgabe (in TEUR)

Bezeichnung des Vorhabens		bisher bereitg. bis 2004	2005	2006	2007	2008	2009	Folge- jahre	Gesamt- ausgabe bedarf	Anteil Dritter
2	Schulen									
20000	Stadtschulamt									
93520	Sicherheitsausstattung	123	5	5	5	5	5	5	0	0
93525	Verbesserung der EDV-Ausstattung/Vernetzung allgemeinbildender Schulen	172	10	10	10	10	10	20	0	0
93540	Ausstattung Schulsekretariat mit EDV	150	10	10	10	10	10	10	0	0
93550	Beschaffung von Vervielfältigungsgeräten	64	6	6	6	6	6	6	0	0
93560	Ausstattung mit Sonnenschutzvorhängen	5	5	5	5	5	5	5	0	0
93570	Ersatzbeschaffung Lehrmittel	470	20	24	24	24	24	24	0	0
93580	Ersatzbeschaffung Turngeräte	111	10	10	10	5	5	5	0	0
93600	Förderung innerstädtische Schulen	20	10	10	10	10	10	10	0	0
93610	Sachkosten Ganztagsbetreuung 36000	199	47	100	550	0	0	0	0	0
93620	Ersatz von Großküchengeräten	55	5	5	5	5	5	5	0	0
93630	Grundausstattung Berufsfindungsklassen	0	10	10	10	10	10	10	0	0
93640	Austausch von Keramikbrennöfen	0	0	9	9	9	9	27	63	0
94020	Diverse Großreparaturen	4.595	200	150	150	150	150	150	0	0
94030	Diverse Nutzungs- und Funktionsänderungen	647	61	61	61	61	61	61	0	0
94050	Schülerweiterungsmaßnahmen	0	0	0	0	0	0	310	310	0
94060	Mängelbeseitigung aus Prüfung technischer Anlagen	267	100	100	100	100	100	100	0	0
94240	Beleuchtungsverbesserung an Offenbacher Schulen	158	15	15	15	15	15	15	0	0
94530	Erneuerung Außenanlagen	33	15	15	15	25	25	25	0	0
94600	Edith-Stein-Schule, Bau-Ganztagsbetreuung / 36030	140	800	480	0	0	0	0	0	0
94620	Geschwister-Scholl-Schule, Bau- Ganztagsbetreuung / 36010	377	1.023	0	0	0	0	0	1.400	0
94640	Schillerschule, Bau-Ganztagsbetreuung / 36020	320	380	0	0	0	0	0	600	0
94650	Ersatz Schulpavillons	0	0	120	150	150	150	150	0	0
94660	Wilhelmschule, Bau-Ganztagsbetreuung	0	0	450	0	0	0	0	0	0
94670	Eichendorffschule, Bau-Ganztagsbetreuung	0	0	450	500	0	0	0	0	0
20010	Sonderprogramm Schulen									
94020	Mathildenschule, Brandschutz Gebäude	822	0	0	0	0	0	0	678	0
94040	Leibnizschule Brandsbornstr., Brandschutz Gebäude	1.326	0	0	0	0	0	0	910	0
94050	Käthe-Kollwitz-Schule, Brandschutz Gebäude	584	784	850	300	0	0	0	1.660	0

Investitionsprogramm 2006: Ausgabe (in TEUR)

Bezeichnung des Vorhabens		bisher bereitg. bis 2004	2005	2006	2007	2008	2009	Folge- jahre	Gesamt- ausgabe bedarf	Anteil Dritter
21000	Grund- und Hauptschulen									
93510	Beschaffung von Lehrmitteln, Möbeln und Geräten	699	31	31	31	31	31	31	0	0
93520	Grundausstattung Förderprogramm "Deutsch und PC"	0	8	0	0	0	0	0	0	0
93550	Erneuerung von Lehrküchen	40	5	5	5	5	5	5	0	0
93560	Erneuerung von Vorklassenküchen	10	0	0	0	0	0	0	17	0
94090	Goetheschule, Erneuerung Elektro Turnhalle	0	0	0	26	0	0	0	26	0
94100	Goetheschule, Instandhaltung Parkettboden Turnhalle	0	0	0	0	0	0	10	10	0
94110	Goetheschule, Sanierung Sanitäranlagen	507	0	0	0	0	0	0	483	0
94150	Goetheschule, Fenster- und Fassadensanierung	330	30	0	0	0	0	0	150	0
94170	Uhlandschule, Grunderneuerung Elektro	0	0	0	0	0	0	0	143	0
94180	Uhlandschule, Isolierverglasung	0	0	0	0	0	0	510	510	0
94190	Uhlandschule, Dacherneuerung Hauptgebäude	0	0	0	0	100	200	313	613	0
94220	Humboldtschule, Grundsanierung Sanitär	0	0	0	50	150	0	0	200	0
94240	Humboldtschule, Innensanierung	0	0	0	0	0	0	113	113	0
94250	Humboldtschule, Türen und Fenster/ Erneuerung Pavillon	0	0	0	0	0	0	61	61	0
94260	Uhlandschule, Kellersanierung einschließlich Brandschutz	3	0	0	0	0	0	0	240	0
21010	Uhlandschule									
94000	Uhlandschule, Verlegung Verwaltung in EG	0	0	0	0	0	0	0	75	0
94020	Uhlandschule, Sanierung Heizungsanlage	0	0	0	0	0	0	500	0	0
94030	Uhlandschule, San. Elektro u. Heizung einschl. Brandschutz u.a.	0	450	0	0	0	0	400	1.000	0
21020	Beethovensschule									
94010	Beethovensschule, Fenstersanierung	0	0	0	0	0	0	572	572	0
94020	Beethovensschule, Fenstererneuerung Turnhalle	0	0	0	0	0	0	51	51	0
94030	Beethovensschule, Sanierung Beton und Fassade	0	0	0	0	0	0	194	194	0
94050	Beethovensschule, Instandhaltung Parkettboden Turnhalle	0	0	0	0	0	31	0	31	0
94060	Beethovensschule, Sanierung Abwasserleitung	0	0	0	0	0	0	51	51	0
94080	Beethovensschule, Fundamentsanierung	0	0	0	0	0	0	480	510	0
94090	Beethovensschule, Sanierung Sanitär- und Heizungsleitungen	92	0	0	0	51	0	0	282	0
94110	Beethovensschule, Erneuerung Westtrakt	0	0	0	0	0	0	2.000	2.000	0

Investitionsprogramm 2006: Ausgabe (in TEUR)

Bezeichnung des Vorhabens		bisher bereitg. bis 2004	2005	2006	2007	2008	2009	Folge- jahre	Gesamt- ausgabe bedarf	Anteil Dritter
21030	Grundschule Bieber Wald- hof									
94050	Grundschule Bieber Waldhof, Erneuerung Jalousien	0	0	0	0	0	18	0	18	0
21040	Eichendorffschule									
94030	Eichendorffschule, Beton-, Fassaden- und Flachdachsanierung	105	0	0	0	0	0	0	160	0
94070	Eichendorffschule, Innenrenovierung Jugendmusikschule	0	0	0	0	0	0	102	102	0
94080	Sanierung Toiletten	0	0	0	0	40	108	0	148	0
21060	Friedrich-Ebert-Schule									
94010	Friedrich-Ebert-Schule, Dachsanierung Turnhalle, Pausengang	172	0	0	0	59	0	0	260	0
94020	Friedrich-Ebert-Schule, Erneuerung Schließanlage	0	0	0	0	0	0	10	10	0
94060	Friedrich-Ebert-Schule, Sonnenschutzvorhänge	0	0	0	0	0	0	0	8	0
94070	Friedrich-Ebert-Schule, Sanierung Sanitäranlagen	0	0	0	0	0	0	90	90	0
94080	Friedrich-Ebert-Schule, Dachsanierung Pavillon	0	0	0	87	0	0	0	87	0
94090	Friedrich-Ebert-Schule, Gesamtsanierung	0	0	0	0	0	200	2.800	0	0
21070	Anne-Frank-Schule									
94030	Anne-Frank-Schule, Sanierung Sanitär	145	170	0	50	150	0	0	275	0
94090	Anne-Frank-Schule, Instandsetzung Außensportanlage	0	0	0	10	0	0	0	10	0
94110	Anne-Frank-Schule, Zaunerneuerung	0	0	0	0	0	0	13	13	0
94260	Anne-Frank-Schule, Sanierung Kaltwasserleitung, Keller, Gebäude C	0	0	0	0	0	23	0	23	0
94270	Anne-Frank-Schule, Sanierung Löschwasserleitung, Hofbereich	0	0	0	0	0	0	51	51	0
21080	Grundschule Buchhügel									
94010	Grundschule Buchhügel, Sanierung Lüftung Turnhalle	0	0	0	0	0	0	61	61	0
94080	Grundschule Buchhügel, Instandsetzung Sanitär	0	0	0	107	0	0	0	107	0
94100	Grundschule Buchhügel, Flachdachsanierung Sekretariat und Turnhalle	0	0	0	102	0	0	0	102	0
94120	Grundschule Buchhügel, Betonsanierung	0	0	0	0	0	0	153	153	0
94130	Grundschule Buchhügel, Innenrenovierung	0	0	0	0	0	0	167	167	0
21090	Lauterbornschule									
94010	Lauterbornschule, Instandsetzung Einbruchmeldeanlage	0	0	0	10	0	0	0	10	0

Investitionsprogramm 2006: Ausgabe (in TEUR)

Bezeichnung des Vorhabens		bisher bereitg. bis 2004	2005	2006	2007	2008	2009	Folge- jahre	Gesamt- ausgabe bedarf	Anteil Dritter
21090	Lauterbornschule									
94020	Lauterbornschule, Fassaden- und Betonsanierung	45	0	0	0	0	0	154	154	0
94050	Lauterbornschule, Anstrich Überdachung Pausenhof	0	0	0	15	0	0	0	15	0
94080	Lauterbornschule, Innenrenovierung	0	0	0	0	0	0	51	51	0
21150	Grundschule Bieber									
94010	Grundschule Bieber, Dachsanierung	0	0	0	100	284	0	0	384	0
94050	Grundschule Bieber, Brandschutz	37	0	0	0	0	0	0	70	0
21200	Mathildenschule (Außenstelle)									
94010	Mathildenschule Außenstelle, Grundsanierung Elektro	0	0	0	0	0	0	41	41	0
94030	Mathildenschule Außenstelle, Gesamtsanierung	0	0	0	0	0	45	476	520	0
21210	Mathildenschule									
94010	Mathildenschule, Austausch Schieber	0	0	0	0	0	13	0	13	0
94040	Mathildenschule, Sanierung Setzrisse und Fenster	351	0	100	100	200	100	1.100	0	0
94060	Mathildenschule, Instandhaltung Trennwände	0	0	0	0	0	0	26	26	0
94080	Mathildenschule, Flachdachsanierung	0	0	0	50	154	0	0	204	0
94110	Mathildenschule, Anstrich Betonfassade	0	0	0	0	0	0	128	128	0
21320	Waldschule Tempelsee									
94010	Waldschule Tempelsee, Belüftung Toiletten	0	0	0	0	0	0	15	15	0
94020	Waldschule Tempelsee, Instandsetzung Sanitär	0	0	0	0	0	0	100	100	0
94070	Waldschule Tempelsee, Gesamtsanierung	0	0	0	100	300	200	1.840	2.440	0
94080	Waldschule Tempelsee, Innenrenovierung	0	0	0	0	0	0	205	205	0
23000	Gymnasien									
93510	Beschaffung von Lehrmitteln, Möbeln, Geräten	422	18	18	18	18	18	18	0	0
93520	Computerausstattung an Gymnasien	158	8	8	8	8	8	8	0	0
93540	Erneuerung von Möbeln und Geräten naturwissenschaftlicher Bereich	190	15	15	15	15	15	15	0	0
93570	Ausstattungserweiterung Rudolf-Koch-Schule	40	15	10	0	0	0	0	65	0
94000	Albert-Schweitzer-Schule, Innensan. Treppenhaus zur alten Turnhalle	0	0	150	0	0	0	0	0	0
94050	Albert-Schweitzer-Schule, Grundsanierung Verbindungsstrakt	0	0	0	0	0	0	358	358	0
94350	Albert-Schweitzer-Schule, Grundsanierung alte Turnhalle Dach und Belag	1.335	0	0	0	0	0	0	1.258	0

Investitionsprogramm 2006: Ausgabe (in TEUR)

Bezeichnung des Vorhabens		bisher bereitg. bis 2004	2005	2006	2007	2008	2009	Folge- jahre	Gesamt- ausgabe bedarf	Anteil Dritter
23000	Gymnasien									
94380	Albert-Schweitzer-Schule, Dachsanierung Pavillons	0	0	0	0	0	0	50	50	0
94390	Albert-Schweitzer-Schule, Sanierung Mittel/Nordtrakt mit Turm	0	0	0	0	0	100	2.900	3.000	0
94440	Leibniz-Schule Parkstraße, Innenrenovierung	0	0	0	0	0	77	0	77	0
94480	Leibniz-Schule Brandsborn, Sanierung Flachdach	796	0	0	0	0	0	0	1.038	0
94490	Leibniz-Schule Brandsborn, Sanierung Beton	0	0	0	0	0	50	436	486	0
94500	Leibniz-Schule Brandsborn, Abtrennung und Türen KG	0	0	0	0	36	0	0	36	0
94510	Leibniz-Schule Brandsborn, Grundsanierung Sanitär	0	0	0	0	0	0	282	282	0
94520	Leibniz-Schule Brandsborn, Änderung Beleuchtung	0	0	0	0	0	37	0	37	0
94570	Rudolf-Koch-Schule, Erneuerung Elektro	0	0	0	18	0	0	0	18	0
94590	Rudolf-Koch-Schule, Instandsetzung Gebäude	0	0	0	0	0	0	102	102	0
94610	Rudolf-Koch-Schule, Innenrenovierung	0	0	0	0	0	0	409	409	0
94630	Albert-Schweitzer-Schule, Decke Tiefgarage und Wärmedämmung	0	0	0	0	0	41	0	41	0
94640	Albert-Schweitzer-Schule, Umgestaltung Schulhof	0	0	0	0	0	0	102	102	0
94680	Leibnizschule Brandsbornstraße, Turnhalle Grundsanierung Sanitär	0	0	0	0	0	0	77	77	0
94690	Leibnizschule Brandsbornstraße, Innensanierung	0	0	0	0	0	0	61	61	0
94730	Albert-Schweitzer-Schule, Brandschutz Priorität Ia	150	0	0	0	0	0	0	150	0
94740	Albert-Schweitzer-Schule, Flachdachsanierung Neue Turnhalle	0	0	275	0	0	0	0	0	0
23010	Leibnizschule (Parkstraße)									
94010	Leibnizschule Parkstraße, Wärmedämmung Dachgeschoß 3.OG	0	80	120	0	0	0	0	130	0
94020	Leibnizschule-Parkstr., Sanierung Heizungsanlage	0	120	600	120	0	0	900	0	0
23020	Leibnizschule (Brandsbornstraße)									
94000	Leibnizschule Brandsbornstraße TH; Beseitigung Setzungsursachen	100	0	0	0	0	0	0	100	0
23030	Rudolf-Koch-Schule									
94020	Rudolf-Koch-Schule, Pavillonerneuerung	0	0	0	0	0	0	255	255	0

Investitionsprogramm 2006: Ausgabe (in TEUR)

Bezeichnung des Vorhabens		bisher bereitg. bis 2004	2005	2006	2007	2008	2009	Folge- jahre	Gesamt- ausgabe bedarf	Anteil Dritter
23030	Rudolf-Koch-Schule									
94030	Rudolf-Koch-Schule, Errichtung Chemieübungsräume	95	0	0	0	0	0	0	95	0
94040	Rudolf-Koch-Schule, Herrichtung Klassenräume	20	0	0	0	0	0	0	20	0
24000	Berufliche Schulzentren									
93510	Beschaffung von Lehrmitteln, Möbeln, Geräten	646	28	0	0	0	0	0	0	0
93540	Ergänzungsbeschaffung und Instandhaltung von Lehrmitteln	234	9	0	0	0	0	0	0	0
93580	Modernisierung Geräteausstattung	2.209	115	0	0	0	0	0	0	0
94260	Theodor-Heuss-Schule, Fenstererneuerung	32	100	0	0	100	100	1.600	1.900	0
94270	Gewerblich-Technische-Schule, Erneuerung Heizregister Aula	0	0	0	23	0	0	0	23	0
94290	Gewerblich-Technische-Schule, Erweiterung Einbruchmeldeanlage	0	0	0	11	0	0	0	11	0
94310	Gewerblich-Technische-Schule, Dach- und Betonsanierung Schusterbau	1.500	2.200	0	0	0	0	0	4.220	0
94330	Theodor-Heuss-Schule, Sanierung Sanitär	0	0	0	0	0	0	213	213	0
94390	Käthe-Kollwitz-Schule, Erneuerung Brüstung EG	0	0	0	36	0	0	0	36	0
94450	Käthe-Kollwitz-Schule, Dachsanierung	330	415	0	0	0	0	0	1.070	0
94460	Käthe-Kollwitz-Schule, Sanierung Sanitär	0	0	0	0	0	0	266	266	0
94480	Käthe-Kollwitz-Schule, Erneuerung Elektroanlage	0	0	0	17	0	0	0	17	0
94490	Gewerblich-Technische-Schule, Sanierung Grasflachdach	100	350	0	0	0	0	0	400	0
95020	Erweiterung Gewerblich-Technische-Schulen	12.009	0	0	0	0	0	0	50	0
24010	Theodor-Heuss-Schule									
93510	Beschaffung von Lehrmitteln, Möbeln und Geräten	0	0	9	9	9	9	9	0	0
93540	Ergänzungsbeschaffung und Instandhaltung von Lehrmitteln	0	0	3	3	3	3	3	0	0
93580	Modernisierung Geräteausstattung	0	0	43	43	43	43	43	0	0
93600	Selbstverwaltung Plus	0	0	5	5	5	5	5	0	0
94010	Theodor-Heuss-Schule, Erneuerung Pavillons	0	0	0	0	0	0	414	414	0
94030	Theodor-Heuss-Schule, Beseitigung Feuchtigkeit Kellergeschoss	0	0	150	0	0	0	0	0	0
24020	Käthe-Kollwitz-Schule									
93510	Beschaffung von Lehrmitteln, Möbeln und Geräten	0	0	8	8	8	8	8	0	0
93540	Ergänzungsbeschaffung und Instandhaltung von Lehrmitteln	0	0	3	3	3	3	3	0	0
93580	Modernisierung Geräteausstattung	0	0	29	29	29	29	29	0	0

527

Investitionsprogramm 2006: Ausgabe (in TEUR)

Bezeichnung des Vorhabens		bisher bereitg. bis 2004	2005	2006	2007	2008	2009	Folge- jahre	Gesamt- ausgabe bedarf	Anteil Dritter
24020	Käthe-Kollwitz-Schule									
94010	Käthe-Kollwitz-Schule, Änderung Lehrbackstube u. Lehrküche (A1.05)	199	0	0	0	0	0	150	200	0
94040	Käthe-Kollwitz-Schule, Digitaler Medienraum	0	31	0	0	0	0	0	31	0
24030	Gewerblich-technische-Schule									
93510	Beschaffung von Lehrmitteln, Möbeln und Geräten	0	0	9	9	9	9	9	0	0
93540	Ergänzungsbeschaffung und Instandhaltung von Lehrmitteln	0	0	3	3	3	3	3	0	0
93580	Modernisierung Geräteausstattung	0	0	43	43	43	43	43	0	0
93600	Selbstverwaltung Plus	0	0	5	5	5	5	5	0	0
24070	Sporthalle Buchhügel									
95020	Sporthalle Buchhügel, Planung	0	0	0	0	0	0	3.050	3.050	0
27000	Förderschulen									
93510	Beschaffung von Lehrmitteln, Möbeln, Geräten	312	13	13	13	13	13	13	0	0
93570	Anschaffung von Hilfsmitteln für den Unterricht körperbehinderter Schüler/innen	0	0	5	5	5	5	5	0	0
94130	Ludwig-Dern-Schule, Sanierung Regel. Lüftung Turnhalle	0	0	0	0	0	26	0	26	0
94140	Ludwig-Dern-Schule, Installation Elektro	0	0	0	46	0	0	0	46	0
94180	Erich-Kästner-Schule, Fenster- und Fassadenarbeiten	49	0	325	0	0	0	0	415	0
94200	Erich-Kästner-Schule, Erneuerung Druckerhöhungsanlage	0	0	26	0	0	0	0	26	0
94260	Fröbelschule, Isolierverglasung	0	0	0	0	100	255	0	355	0
94270	Ludwig-Dern-Schule, Änderung Elektro Keller	0	0	0	0	0	10	0	10	0
94280	Ludwig-Dern-Schule, Anstrich Überdachung Pausenhof	0	0	0	0	0	38	0	38	0
94300	Ludwig-Dern-Schule, Sanierung Schulhof Außenanlage	0	0	0	0	0	0	26	26	0
94310	Ludwig-Dern-Schule, Instandsetzung Außensportanlagen	0	0	0	0	0	15	0	15	0
94320	Erich-Kästner-Schule, Dachsanierung	0	0	0	0	0	0	205	205	0
27010	Sonderschule Körperbehinderte									
94010	Ludwig-Dern-Schule, Erneuerung Sanitäraußenleitungen	34	36	0	0	0	0	0	0	0
98200	Zuschuß Sonderschule Körperbehinderte Kreis/Stadt	770	116	116	116	116	116	116	0	0

Investitionsprogramm 2006: Ausgabe (in TEUR)

Bezeichnung des Vorhabens		bisher bereitg. bis 2004	2005	2006	2007	2008	2009	Folge- jahre	Gesamt- ausgabe bedarf	Anteil Dritter
28000	Haupt- und Realschulen									
93510	Beschaffung von Lehrmitteln, Möbeln, Geräten	496	19	19	19	19	19	19	0	0
93540	Erneuerung von Möbeln und Geräten naturwissenschaftlicher Bereich	15	8	8	8	8	8	8	0	0
93560	Computerausstattung an Haupt- und Realschulen	161	10	10	10	10	10	10	0	0
28060	Bachschule									
94050	Bachschule, Sanierung Abwassersystem Hof	0	0	0	0	0	0	715	715	0
94060	Bachschule, Flachdachsanierung Aufbau Gewölbedach	384	1.194	882	0	0	0	0	2.250	0
94070	Bachschule, Fassadensanierung und Anstrich	0	0	0	0	0	0	332	332	0
94080	Bachschule, Fassadensanierung Turnhalle Umkleideräume	0	0	0	0	0	0	41	41	0
94090	Bachschule, Sanierung Heizung Turnhalle	0	0	0	0	0	23	0	23	0
94100	Bachschule, Sanierung Hausmeisterhaus	10	0	0	0	0	0	113	113	0
94120	Bachschule, Turnhalle Sanierung Fassade	0	0	0	0	0	0	128	128	0
94130	Bachschule, Turnhalle Sanierung Umkleidebereich	0	0	0	0	0	31	0	31	0
28070	Wilhelmschule									
94020	Wilhelmschule, Turnhalle Bodenerneuerung	0	0	0	67	0	0	0	67	0
94050	Wilhelmschule, Dachsanierung	280	320	630	0	0	0	0	600	0
94060	Wilhelmschule, Parkplatz/ Grünflächengestaltung	0	0	0	0	0	0	128	128	0
94070	Wilhelmschule, Betonsanierung Turnhalle	0	0	0	0	0	0	77	77	0
94100	Wilhelmschule, Brandschutz	50	0	0	0	0	0	0	50	0
28080	Geschwister-Scholl-Schule									
94020	Geschwister-Scholl-Schule, Beton- und Fassadensanierung	108	0	0	0	0	0	190	190	0
94040	Geschwister-Scholl-Schule, Dachsanierung Schuster/ Aulabau	572	0	0	0	0	0	0	450	0
94050	Geschwister-Scholl-Schule, Innenrenovierung 1. und 2. BA	0	0	0	0	0	0	128	128	0
94060	Geschwister-Scholl-Schule, Erneuerung Fenster Altbau	0	0	0	0	0	0	511	511	0
94080	Geschwister-Scholl-Schule, Sanierung Sanitär	0	0	0	0	0	0	150	150	0
94090	Geschwister-Scholl-Schule, Brandschutz Priorität la	114	0	0	0	0	0	0	100	0
28500	Gesamtschulen									
93510	Beschaffung von Lehrmitteln, Möbeln, Geräten	305	13	13	13	13	13	13	0	0
93520	Computerausstattung an Gesamtschulen	66	5	5	5	5	5	5	0	0

Investitionsprogramm 2006: Ausgabe (in TEUR)

Bezeichnung des Vorhabens		bisher bereitg. bis 2004	2005	2006	2007	2008	2009	Folge- jahre	Gesamt- ausgabe bedarf	Anteil Dritter
28500	Gesamtschulen									
93540	Erneuerung von Möbeln und Geräten naturwissenschaftlicher Bereich	28	8	8	8	8	8	8	0	0
94150	Schillerschule, Austausch Blindgläser	0	0	0	0	0	21	0	21	0
94160	Schillerschule, Erneuerung Dach Hausmeisterwohnung	0	0	0	0	0	26	0	26	0
94190	Edith-Stein-Schule, Instandsetzung Außensportanlage	0	0	0	0	0	120	0	120	0
94210	Edith-Stein-Schule, Flachdachsanie rung Schulgebäude und Turnhalle	707	170	613	647	0	0	0	1.937	0
94220	Edith-Stein-Schule, Fundamentsanie rung	0	500	0	0	0	0	0	0	0
94230	Edith-Stein-Schule, Innenrenovierung und Beleuchtung Halle	0	0	0	0	0	0	123	123	0
94240	Edith-Stein-Schule, Beton- und Fassadensanie rung	0	0	0	0	0	0	205	205	0
94250	Edith-Stein-Schule, Umbau Klassenraumbeleuchtung Energiesparmaßnahme	0	0	0	0	0	0	41	41	0
94280	Edith-Stein-Schule, Sanitärinstalla tion	0	0	0	41	0	0	0	41	0
94290	Edith-Stein-Schule, Erneuerung Druckerhöhung	0	0	0	0	0	26	0	26	0
94300	Edith-Stein-Schule, Umbau Heizung/Lüftung	0	0	0	0	0	0	307	307	0
94310	Edith-Stein-Schule, Ausbesserung Schulhof	0	0	0	0	0	0	26	26	0
94320	Edith-Stein-Schule, Erneuerung Jalousien	0	0	0	0	0	0	102	102	0
94340	Schillerschule, Umbau Schulhof Bettinastraße	0	0	0	0	0	0	82	82	0
94350	Edith-Stein-Schule, Erneuerung der Fußböden	75	53	71	0	0	0	0	211	0
29210	Jugendverkehrsschule									
94010	Jugendverkehrsschule, Dachabdichtung	35	0	0	0	0	0	0	19	0
	Summe Einzelplan	38.308	10.179	7.280	4.211	2.756	2.963	29.459	49.847	0

Investitionsprogramm 2006: Ausgabe (in TEUR)

Bezeichnung des Vorhabens		bisher bereitg. bis 2004	2005	2006	2007	2008	2009	Folge- jahre	Gesamt- ausgabe bedarf	Anteil Dritter
3	Wissenschaft, Forschung, Kulturpflege									
31000	Deutsches Ledermuseum									
94000	Ledermuseum, Dachabdichtung	320	0	0	0	0	0	0	300	0
94010	Ledermuseum, Vorplatz	64	0	0	0	0	0	150	150	0
31010	Klingspor-Museum									
93510	Erwerb beweglicher Sachen des Anlagevermögens	106	5	6	6	6	6	12	0	0
93550	Anschaffung Kompaktanlage	0	0	15	0	0	0	0	15	0
94050	Aufstockung Kopfbau des Klingspor-Museum	0	0	0	0	0	0	500	500	0
94060	Sanierung Dachterasse 60	0	0	0	0	0	0	0	50	0
94080	Klingspormuseum Innen- und Außenrenovierung	365	0	0	0	0	100	200	956	0
32000	Sammlungen und Ausstellungen									
93510	Ankauf von Kunstbesitz	60	3	3	3	3	3	6	0	0
32100	Stadtmuseum									
93510	Beschaffung von Museumsausstattung	67	10	5	6	6	6	6	0	0
93520	Erwerb von Museumsstücken	46	3	4	4	4	4	4	0	0
94050	Instandhaltung Kunstbesitz auf öffentlichen Plätzen	9	1	1	1	1	1	1	0	0
32150	Stadtarchiv									
93540	Erwerb bewegliche Sachen des Anlagevermögens	33	3	3	3	3	3	3	0	0
33100	Sonstige Theater- und Konzertveranstaltungen									
93510	Erwerb von Ausrüstungsgegenständen	43	7	7	8	8	8	8	0	0
35000	Volkshochschule									
93510	Beschaffung von Lehrmitteln, Möbeln, Geräten	106	5	5	5	5	5	5	0	0
93520	Qualitätssicherung EDV-Unterricht	232	18	18	18	18	18	18	0	0
35200	Stadtbibliothek									
93500	Neuanschaffung Bücherbus	0	0	156	0	0	0	0	0	0
93540	Automatisiertes Bibliotheks - Informations - System 36100	540	26	26	26	26	26	51	0	0
37000	Leistungen an Kirchengemeinden									
99100	Ablösung Kirchenbaulasten Ev. Schlossgemeinde	0	18	13	13	13	13	63	132	0

Investitionsprogramm 2006: Ausgabe (in TEUR)

Bezeichnung des Vorhabens	bisher bereitg. bis 2004	2005	2006	2007	2008	2009	Folge- jahre	Gesamt- ausgabe bedarf	Anteil Dritter
Summe Einzelplan	1.990	98	260	91	92	192	1.027	2.103	0

Investitionsprogramm 2006: Ausgabe (in TEUR)

Bezeichnung des Vorhabens		bisher bereitg. bis 2004	2005	2006	2007	2008	2009	Folge- jahre	Gesamt- ausgabe bedarf	Anteil Dritter
4	Soziale Sicherung									
41000	Sozialhilfe nach dem SGB XII									
92730	Gewährung von Darlehen 32710	1.975	130	130	130	130	130	130	0	0
43110	Altentagesstätten									
93510	Erwerb von Einrichtungsgegenständen	39	8	8	8	8	8	8	0	0
43120	Altenwohnanlage Hessenring 61									
98700	Zuwendung Land f. Seniorenzentrum "Am Hessenring"/36120	4.451	0	0	0	0	0	0	4.451	0
98710	Darl. Hess. Investitionsfonds A f. Seniorenzentrum "Am Hessenring"	2.660	0	0	0	0	0	0	2.955	0
43130	Altenpflegeheim Ev. Frauenverein									
98700	Zuwendung Land für Ersatzneubau Altenpflegeheim Ev. Frauenverein	1.400	0	1.128	0	0	0	0	0	0
43200	Altentagesstätten									
94010	Sanierung Altentagesstätten	126	10	10	10	10	10	10	0	0
45210	Jugendsozialarbeit § 13									
98700	Zuschuß für Investitionskosten von Beschäftigten im Jugendbereich	567	25	25	25	25	25	25	0	0
46000	Einrichtungen der Jugendarbeit § 11 ff.									
93510	Erwerb von Einrichtungsgegenständen	255	30	30	30	30	30	30	0	0
94030	Umbaumaßnahmen in Jugendbegegnungsstätten	167	10	10	10	10	10	10	0	0
94080	JZ Lauterborn, Dachsanierung	0	0	75	0	0	0	0	55	0
46400	Tageseinrichtungen für Kinder									
94000	Umsetzung Kindertagesstättenentwicklungsplan	200	617	0	0	0	0	0	0	0
94010	Kita 10, Erich-Ollenhauer-Str.18, Dachsanierung	0	420	0	0	0	0	0	0	0
94060	Spielgeräte für Außengelände	111	15	15	15	15	15	15	0	0
94150	Sanierung Kitas	1.189	60	60	60	60	60	75	0	0
94180	Kita 6 Bernardstraße (Goetheschule) Sanierung	0	0	50	350	0	0	0	400	0
94190	Kita 5 Waldstraße, Innensanierung Keller, EG und 1. OG	0	0	0	70	400	40	0	510	0
94200	Kita 1 Friedensstraße, (Bachschule) Sanierung	0	0	70	250	0	0	0	320	0
94210	Kita 13, Beseitigung Setzungsursachen und - schäden	60	60	0	0	0	0	0	60	0
94220	Kita 7, Wärmedämmung	12	0	0	0	0	0	0	12	0

Investitionsprogramm 2006: Ausgabe (in TEUR)

Bezeichnung des Vorhabens		bisher bereitg. bis 2004	2005	2006	2007	2008	2009	Folge- jahre	Gesamt- ausgabe bedarf	Anteil Dritter
46400	Tageseinrichtungen für Kinder									
94230	Einbruchmeldeanlagen für Kitas	0	0	30	0	0	0	0	0	0
98700	Zuschuss Bau Kita Ev. Kirchengemeindeverband	0	1.000	0	0	0	0	0	0	0
46500	Erziehungsberatungsstelle § 28									
94040	Hessenring 57, Dachsanierung einschl. Blitzschutz	14	136	0	0	0	0	0	100	0
94050	Hessenring 57, Hydrophobierung Klinkerfassade	5	0	85	0	0	0	0	89	0
47100	Förderung der freien Wohlfahrtspflege									
98700	Zuschüsse freie Träger der Wohlfahrtspflege	263	20	20	20	20	20	20	0	0
	Summe Einzelplan	13.495	2.541	1.746	978	708	348	323	8.952	0

Investitionsprogramm 2006: Ausgabe (in TEUR)

Bezeichnung des Vorhabens		bisher bereitg. bis 2004	2005	2006	2007	2008	2009	Folge- jahre	Gesamt- ausgabe bedarf	Anteil Dritter
5	Gesundheit, Sport, Erholung									
50000	Stadtgesundheitsamt									
93510	Beschaffung medizinischer und nicht medizinischer Geräte	1	0	5	0	0	0	0	0	0
93520	Ersatzbeschaffung von technischen Geräten	8	0	0	0	0	0	0	8	0
93530	Beschaffung Zahnarztstuhl	0	20	0	0	0	0	0	0	0
54110	Rettungsdienst									
93530	Erwerb von Ausrüstungsgegenständen	13	13	13	13	13	13	13	0	0
55000	Sport- und Badeamt									
92700	Gewährung von Darlehen (übrige Bereiche) 32700	597	22	23	23	23	23	23	0	0
98700	Zuschüsse für Vereinsbauvorhaben	5	5	5	5	5	5	0	0	0
56000	Sportanlagen									
94010	Gebäudesanierung Sportanlagen	121	40	24	20	25	25	25	0	0
94020	Diverse Großreparaturen von Sportanlagen	0	0	0	0	0	0	0	1.299	0
94070	Dacherneuerung bei Umkleidegebäuden	132	15	15	15	15	15	15	0	0
96020	Sicherheitsmaßnahmen diverse Sportanlagen	56	5	5	5	5	5	5	0	0
58000	Park- und Gartenanlagen									
93520	Ersatzbeschaffung von Spielgeräten	669	25	0	0	0	0	0	0	0
94030	Spielplatz Leonard-Eißnert-Park	0	82	40	42	0	0	0	82	0
94050	Stadt-Park-Fluß	205	0	15	110	0	0	0	330	0
94060	Schloßpark Rumpenheim, Sanierung Portal	0	0	0	0	0	0	0	60	0
94070	Schloßpark Rumpenheim, Sanierung Mausoleum	0	0	100	0	0	0	0	150	0
94080	Sanierung Betonobjekte Dreieichpark	0	0	80	0	0	0	0	0	0
94090	Grünflächen global	0	0	40	40	40	40	40	0	0
94100	Spielplätze global	0	0	40	40	40	40	40	0	0
94120	Büsingpark, Sanierung	0	0	160	0	0	0	0	0	0
94140	Maingärten	0	0	150	480	180	120	0	0	0
96030	Fachingenieur und Planungskosten	20	5	10	10	10	10	10	0	0
96050	Gärtnerische Gestaltung Schloßpark Rumpenheim / 36110	166	70	60	20	20	20	20	0	0
96350	Gestaltung von Straßen und Plätzen	220	10	15	15	15	15	15	0	0
96400	Weikertsblochstr. - Austausch von Straßenbäumen	0	20	0	0	0	0	60	60	0
96410	Brinkstr. - Austausch von Straßenbäumen	0	0	0	0	0	0	40	40	0
96420	Baumsanierung	269	10	0	0	0	0	0	0	0
96470	Spielplatz Eberhard-von-Rochow-Straße	76	0	0	0	0	0	0	78	0

535

Investitionsprogramm 2006: Ausgabe (in TEUR)

Bezeichnung des Vorhabens		bisher bereitg. bis 2004	2005	2006	2007	2008	2009	Folge- jahre	Gesamt- ausgabe bedarf	Anteil Dritter
58000	Park- und Gartenanlagen									
96520	Straßenbegleitgrün allgemein	25	5	0	0	0	0	0	0	0
96600	Spielplatz Bieber-West/Fritz-Erler-Straße	0	50	10	40	0	0	0	50	0
96610	Spielplatz Richard-Wagner-Straße/Mödlingstraße	0	20	0	20	100	0	0	120	0
96620	Spielplatz Martin-Luther-Park	0	20	80	0	0	0	0	100	0
96630	Leonard-Eißnert-Park, Mehrzweckgebäude, Ern. Dach	20	0	0	0	0	0	0	19	0
96640	Bolzplatz d'Orvillepark	0	60	0	0	0	0	0	60	0
96650	Spielplatz Mainufer (Austr. - Friedhofstr.) Nr. 38/59	0	0	0	0	80	0	0	80	0
96660	Spielplatz Lilipark Nr. 34	0	0	20	80	0	0	0	100	0
96670	Spielplatz Am Pfortengraben Nr. 06	0	0	0	0	0	80	0	80	0
96680	Spielplatz Schillerschule Nr. 52	0	0	0	80	0	0	0	80	0
59000	Kleingartenwesen									
96120	Förderung Siedlungs- und Kleingartenwesen	80	20	20	20	20	20	20	0	0
98700	Zuschuß an Vereine	3	5	5	5	5	5	5	0	0
98710	Zuschuß Kleintierzuchtvereine	9	3	3	3	3	3	3	0	0
59300	Erholungsgebiet Mainbogen									
93510	Erwerb von Geräten und Einrichtungen 36200	29	0	0	0	0	0	0	5	0
	Summe Einzelplan	2.723	525	937	1.085	598	438	333	2.800	0

Investitionsprogramm 2006: Ausgabe (in TEUR)

Bezeichnung des Vorhabens		bisher bereitg. bis 2004	2005	2006	2007	2008	2009	Folge- jahre	Gesamt- ausgabe bedarf	Anteil Dritter
6	Bau- und Wohnungswesen, Verkehr									
60000	Bauamt									
93510	Beschaffung spezieller EDV-technischer Einrichtungen	44	15	15	15	15	15	15	0	0
94010	Bauliche Umgestaltungsmaßnahmen (allgemein)	112	10	10	10	10	10	10	0	0
94020	Prüfung technischer Anlagen	75	10	10	10	10	10	10	0	0
94030	Energiesparmaßnahmen in städtischen Gebäuden	76	15	15	15	15	15	15	0	0
94040	Bildschirmgerechte Ausstattung von Arbeitsplätzen	155	25	10	10	10	10	10	0	0
94050	Sicherungs- und Sanierungsmaßnahmen an Denkmälern	47	10	10	10	10	10	10	0	0
94060	Sanierung Tempel, Büsingpark	99	0	0	0	0	0	0	100	0
95030	Verwaltungszentrum Sanierung / Umbau	0	547	0	0	0	0	0	0	0
60100	Hochbau									
95020	Architekt- und Fachingenieur-Honorar Planungsvorhaben 36900	880	170	200	50	50	50	700	0	0
61000	Stadtplanung									
93210	Erwerb von Grundstücken einschließlich Nebenkosten	3.308	250	250	250	250	250	250	0	0
61200	Vermessungsamt									
93510	Ersatzbeschaffung von Meßkraftwagen	69	0	0	37	0	0	0	110	0
93530	Kommunales Informationssystem	149	20	80	50	15	15	15	344	0
93540	Erwerb von Maschinen und Geräten	328	20	20	15	15	15	15	0	0
93560	Digitaler Stadtplan auf CD-ROM / Internet	43	15	5	15	5	15	5	68	0
93580	Digitalisierung von Stadtkarten	240	0	0	0	15	15	15	0	0
93590	Luftbildauswertung für Bebauungsplangrundlagen	20	20	5	20	5	20	5	0	0
61500	Stadtsanierung									
94030	Allgemeine Neuordnungsmittel	2	0	0	0	0	0	0	62	0
94050	Umsetzung HEGISS 36100	1.384	765	350	700	700	700	3.401	8.000	0
94060	Umsetzung HEGISS, Neubau Kita Mathildenschule	1.735	415	0	0	0	0	0	0	0
62000	Wohnbauförderung									
98720	Förderung sozialen Wohnungsbaus Fehlbelegungsabgabe / 62200.26300	13.899	648	585	351	351	351	351	0	0

Investitionsprogramm 2006: Ausgabe (in TEUR)

Bezeichnung des Vorhabens		bisher bereitg. bis 2004	2005	2006	2007	2008	2009	Folge- jahre	Gesamt- ausgabe bedarf	Anteil Dritter
63000	Gemeindestraßen									
94010	Mainzer Ring 36150 u. 36151	1.087	1.975	1.100	600	1.000	1.225	3.400	9.100	0
94040	Kostenbeteiligung Abbruch Rampe 2. Ebene City-Tower	0	0	0	0	0	0	0	307	0
94050	Nordumfahrung von Goethering bis einschl. Knoten Carl-Ulrich	0	0	0	0	0	0	6.000	6.000	0
94060	Umbau Marktplatz/Bieberer Str. /Wilhelmsplatz	0	0	100	250	500	0	0	0	0
94070	Verlegung Weserstraße	0	0	150	0	0	0	0	0	0
94080	Verbindungsweg Friedhof Bieber	0	0	85	0	0	0	0	0	0
96010	Straßenbau (global) 35050	1.040	100	180	180	100	100	200	0	0
96020	Straßenbau Merianstraße von Dielmann bis Hergenröderstraße	0	0	205	0	0	0	0	205	0
96030	Fachingenieurhonorare	492	25	40	40	25	25	40	0	0
96070	Straßenbau Backstraße 35060	306	0	0	0	0	0	322	322	0
96090	Straßenbau Bieberer Straße zwischen Marktplatz und Großer Biergrund 35080, 36126 u. 36127	88	0	0	0	0	0	0	820	0
96100	Haltestellenumbau 36100 u. 36105	2.016	0	0	0	0	0	0	1.943	0
96130	Straßenbau Mainstraße von Karlstraße bis Schloßstraße	0	0	0	0	0	230	0	230	0
96140	Straßenbau Schloßstraße 35061, 36161 u. 36162	510	150	400	250	0	0	0	1.150	0
96210	Leitsystem für Blinde und Sehbehinderte	75	9	9	10	10	10	12	0	0
96220	Neuanlage und Erweiterung von Verkehrssignalanlagen	391	70	70	75	75	80	80	0	0
96240	Austausch von Verkehrssignalanlagesteuergeräten	438	75	90	90	95	95	100	0	0
96250	Ausbau Am Maingarten und Gerhard-Becker- Straße	0	0	0	0	0	0	505	505	0
96300	Dynamische Fahrgastinformation entlang Rodgau-S-Bahn, 36133, 36134	110	200	30	0	0	0	0	340	0
96310	Neubau Bushaltestelle Bieber-Waldhof, Seligenstädter Straße, 36131, 36132	73	0	0	0	0	0	0	95	0
96320	Neubau Bushaltestelle Bieber Bahnhof, 36131, 36132	178	0	0	0	0	0	0	80	0
96330	Neubau Bushaltestelle Stadtgrenze Frankfurt, 36135, 36136	230	0	0	0	0	0	0	193	0

Investitionsprogramm 2006: Ausgabe (in TEUR)

Bezeichnung des Vorhabens		bisher bereitg. bis 2004	2005	2006	2007	2008	2009	Folge- jahre	Gesamt- ausgabe bedarf	Anteil Dritter
63000	Gemeindestraßen									
96350	Haltestellenumbau 2. BA	0	0	50	100	200	200	450	0	0
96400	Ausbau Geh- und Radweg Industriebahntrasse	0	0	0	0	0	100	160	0	0
96410	Radweg Daimlerstraße 36196	0	0	50	140	0	0	0	0	0
96420	Ablöse für Anschluss B 448 an Otto- Scheugenpflug-Straße	0	0	68	0	0	0	0	0	0
96460	Radweg Mainuferweg 36146	0	0	0	0	0	100	400	0	0
96500	Straßenbau Große Marktstr. von Kl. Marktstr. bis Kaiserstr. 35500	5	300	300	520	0	0	0	870	0
96530	Erneuerung von Sinkkästen und Leitungen 35070	996	120	60	40	120	120	120	0	0
96550	Grünring von Main zu Main 36600, 36190, 36310 , 36199, 36191	1.136	80	50	50	80	80	80	0	0
96670	Straßenausbau Herrnstraße	610	0	0	0	0	0	0	307	0
96680	Straßenbau Frankfurter Str. von Kaiserstr. bis Luisenstr.	0	0	0	0	100	300	300	0	0
96700	Ausbau der Groß-Hasenbachstraße	0	0	0	0	0	0	200	200	0
96740	Sanierung von Ingenieurbauwerken 35130	988	125	25	25	25	25	25	0	0
96750	Tempo 30 - Verkehrsberuhigung	78	50	0	0	0	0	0	50	0
96790	Ausbau von Geh- und Radwegen 36140, 36195 u. 36500	901	13	100	50	13	13	13	0	0
96870	Umbau Kaiserleikreisel	1.210	0	0	0	0	0	1.000	0	0
96900	Innere Erschließung Kaiserleigebiet	537	0	0	0	0	0	1.300	0	0
96930	Verkehrsführung Bismarckstraße	0	50	270	0	0	0	0	0	0
96940	Umbau Bismarckstraße zwischen Wald- und Luisenstraße 35031	-2	0	0	0	0	0	1.200	1.200	0
96950	Ausbau Mittelseestraße	-1	0	0	0	0	0	240	240	0
96970	Straßenbau Kaiserstraße von Bismarckstr. bis Geleitstr. (1.Abschnitt) 35041, 36142 u. 36143	55	250	250	1.000	620	0	0	1.943	0
96971	Straßenbau Kaiserstr. von Geleitstr. bis Große Marktstr. (2.Abschnitt) 35042, 36152, 36153	0	0	0	80	767	0	0	847	0
96972	Straßenbau Kaiserstr. von Große Marktstr. bis Frankfurter Str. (3.Abschnitt) 35043, 36172, 36173,	0	0	0	90	880	0	0	970	0

Investitionsprogramm 2006: Ausgabe (in TEUR)

Bezeichnung des Vorhabens		bisher bereitg. bis 2004	2005	2006	2007	2008	2009	Folge- jahre	Gesamt- ausgabe bedarf	Anteil Dritter
63000	Gemeindestraßen									
96973	Straßenbau Kaiserstr. von Frankfurter Str. bis Berliner Str. (4.Abschnitt) 35044, 36182, 36183	0	0	0	0	0	170	1.557	1.727	0
96974	Straßenbau Kaiserstr. von Berliner Str. bis Mainstr. (5. Abschnitt)	0	0	0	0	0	0	900	0	0
96990	Umbau/Ausbau Goethering 35021, 35022, 35023, 36121 u. 36122	3	0	0	0	0	0	4.697	4.700	0
63110	Erschließung Baugebiete									
93210	Bürgel-Ost/Mainzer Ring umlegungsbedingter Ausgleich	0	0	430	0	0	0	0	0	0
67000	Straßenbeleuchtung									
94000	Leuchtmittelumrüstung	40	40	50	50	100	100	105	0	0
96010	Erneuerung Straßenbeleuchtung Bieberer Straße von Großer Biergrund bis Friedrichstraße 35010	0	0	0	0	33	0	0	33	0
96080	Straßenbeleuchtung Waldhofstraße von Germania Bieber bis Ende 35030	42	0	0	0	0	0	0	176	0
96130	Erneuerung Straßenbeleuchtung Luisenstraße von Bahnhofstraße bis Schillerplatz 35300	81	0	0	0	0	0	0	110	0
96190	Erneuerung Straßenbeleuchtung Lilistraße von Berliner Straße bis Andréstraße 35310	91	0	0	0	0	0	0	113	0
96200	Straßenbeleuchtung Global	492	25	25	25	25	25	25	0	0
96250	Mastenaustausch (global)	1.566	80	80	100	100	100	120	0	0
96270	Erneuerung Beleuchtung Taunusstraße 35270	113	0	0	0	0	0	0	117	0
96400	Erneuerung Beleuchtung Senefelderstraße von Marienstraße bis Starkenburgring 35400	93	0	0	0	0	0	0	169	0
96420	Erneuerung Beleuchtung Wilhelmstraße von Bleichstraße bis Bismarckstraße 35420	37	0	0	0	0	0	0	79	0
96460	Straßenbeleuchtung Laskastraße	0	0	0	87	0	0	0	83	0
96480	Rohrverlegung gemeinsame Gräben	280	0	5	5	5	5	5	0	0
96600	Erneuerung Straßenbeleuchtung diverse Projekte	0	0	0	150	150	250	500	1.500	0
96610	Erneuerung Beleuchtung Am Waldschwimmbad	0	0	0	0	0	62	0	62	0

Investitionsprogramm 2006: Ausgabe (in TEUR)

Bezeichnung des Vorhabens		bisher bereitg. bis 2004	2005	2006	2007	2008	2009	Folge- jahre	Gesamt- ausgabe bedarf	Anteil Dritter
67000	Straßenbeleuchtung									
96740	Erneuerung Straßenbeleuchtung Geleitsstraße (Marktplatz bis Kaiserstraße) 35740	0	0	100	37	0	0	0	137	0
96770	Erneuerung Straßenbeleuchtung Krafftstraße 35770	24	0	0	0	0	0	0	51	0
96810	Erneuerung Straßenbeleuchtung Hermann - Steinhäuser - Str. von Austr. bis Arthur-Zitscher- Str. 35810	37	0	0	0	0	0	0	53	0
96870	Straßenbeleuchtung Offenbacherstraße von Langstraße - Altkönig 35870	45	0	0	0	0	0	0	64	0
96880	Straßenbeleuchtung Ludwigstraße von Frankfurter Straße - Berliner Straße 35880	0	0	0	0	0	0	170	170	0
96890	Straßenbeleuchtung Schäferstraße ganze Länge 35890	46	0	0	0	0	0	0	68	0
96900	Straßenbeleuchtung Mittelseestraße von Geleitsstraße - Bismarckstraße 35900	0	150	0	0	0	0	0	182	0
96930	Straßenbeleuchtung, Seligenstädter Str. von Haus Nr. 70 bis Nahestr.	0	36	0	0	0	0	0	36	0
96940	Straßenbeleuchtung, Auf- und Abfahrt zur B 448	0	50	0	0	0	0	0	0	0
96950	Ern. Straßenbel. Germaniastr. von Dietesheimer bis Würzburger Str.	0	0	30	0	0	0	0	0	0
68000	Parkflächen									
96010	Maßnahme im Parkraumkonzept städtischer Anteil	196	0	0	0	0	0	3.300	0	0
96030	Umgestaltung Mainvorgegelände zwischen Herrnstraße und Karl-Ullrich-Brücke	0	0	0	0	0	0	100	0	0
69000	Hochwasserschutz									
94010	Hochwasserschutz, Nachrüstung Deichscharten	82	0	0	0	0	0	0	82	0
94030	Hochwasserschutz (Stadt)	0	0	50	200	250	250	500	0	0
	Summe Einzelplan	39.476	6.926	6.017	5.801	6.749	5.165	32.952	46.310	0

Investitionsprogramm 2006: Ausgabe (in TEUR)

	Bezeichnung des Vorhabens	bisher bereitg. bis 2004	2005	2006	2007	2008	2009	Folge- jahre	Gesamt- ausgabe bedarf	Anteil Dritter
7	Öffentliche Einrichtungen, Wirtschaftsförderung									
76000	Öffentliche Brunnen, Uhren usw.									
93530	Erwerb von Maschinen und Geräten	54	10	10	10	10	10	10	0	0
	Summe Einzelplan	54	10	10	10	10	10	10	0	0
8	Wirtschaftliche Unternehmen, allgemeines Grund- und Sondervermögen									
82000	S-Bahn-Citytrasse									
98510	S-Bahn Kostenanteil Stadt Offenbach	74.567	0	0	0	0	0	0	48.854	0
82010	S-Bahn-Rodgau									
96030	Bahnübergang Seligenstädter Straße 36020, 36110 u. 36120	6.903	113	0	0	0	0	0	6.141	0
96040	Bahnübergang Dietesheimer Straße 36030, 36130 u. 36140	4.535	363	0	0	0	0	0	4.929	0
96050	Rad- und Fußwegunterführung Wingertstraße 36150 u. 36500	2.123	41	0	0	0	0	0	1.771	0
96070	Bahnübergang Würzburger Straße 36040, 36180 u. 36190	687	8	0	0	0	0	0	497	0
98510	S-Bahn Kostenanteil Stadt	5.293	0	550	0	0	0	0	4.800	0
85500	Forstwirtschaftliche Unternehmen									
93510	Beschaffung von Maschinen und Geräten	31	3	3	3	3	3	3	0	0
87620	Regionalgesellschaften									
93030	FrankfurtRheinMain GmbH International Marketing of the Region Stammeinlage	0	10	0	0	0	0	0	0	0
88000	Gewerbliche Vermietungen									
94050	Sanierung / Modernisierung städtischer Gewerbeobjekte	896	285	150	150	150	150	150	0	0
88100	Unbebauter Grundbesitz									
93210	Erwerb von Grundstücken einschließlich Nebenkosten	4.880	615	250	250	250	250	250	0	0
	Summe Einzelplan	99.915	1.438	953	403	403	403	403	66.991	0

Investitionsprogramm 2006: Ausgabe (in TEUR)

Bezeichnung des Vorhabens		bisher bereitg. bis 2004	2005	2006	2007	2008	2009	Folge- jahre	Gesamt- ausgabe bedarf	Anteil Dritter
9	Allgemeine Finanzwirtschaft									
91000	Rücklagen									
91120	Zuführung Allgemeine Rücklage	151.680	648	942	648	600	1.352	0	0	0
91600	Sonderrücklage Pensionsfonds Beamte	0	780	930	1.100	1.200	1.300	0	0	0
91820	Zuführung Sonderrücklage (Selbstversicherungsrücklage)	1.182	96	96	96	96	96	96	0	0
91100	Kredite und Kreditbeschaffungskosten									
99010	Kreditbeschaffungskosten	5.564	200	200	200	200	200	200	0	0
91200	Schuldendienst									
97100	Tilgung von Krediten (Land)	39.557	1.770	1.770	1.770	1.770	1.770	1.770	0	0
97700	Tilgung von Krediten ohne Umschuldung (Kreditmarkt)	182.655	6.749	6.749	6.749	6.749	6.749	6.749	0	0
97800	Tilgung von Krediten (Kreditmarkt) Umschuldung	222.083	40.000	50.000	60.000	60.000	60.000	60.000	0	0
91500	Zuführungen zwischen Verwaltungs- und Vermögenshaushalt									
90020	Zuführung zum Verwaltungshaushalt	167.983	96	96	96	96	96	96	0	0
	Summe Einzelplan	770.704	50.338	60.782	70.658	70.710	71.562	68.910	0	0

Investitionsprogramm 2006: Ausgabe (in TEUR)

Bezeichnung des Vorhabens		bisher bereitg. bis 2004	2005	2006	2007	2008	2009	Folge- jahre	Gesamt- ausgabe bedarf	Anteil Dritter
Einzelplan	0	8.265	1.601	2.963	3.417	1.917	1.417	8.091	15.742	0
Einzelplan	1	20.847	4.287	3.303	3.017	1.258	1.578	3.234	17.748	0
Einzelplan	2	38.308	10.179	7.280	4.211	2.756	2.963	29.459	49.847	0
Einzelplan	3	1.990	98	260	91	92	192	1.027	2.103	0
Einzelplan	4	13.495	2.541	1.746	978	708	348	323	8.952	0
Einzelplan	5	2.723	525	937	1.085	598	438	333	2.800	0
Einzelplan	6	39.476	6.926	6.017	5.801	6.749	5.165	32.952	46.310	0
Einzelplan	7	54	10	10	10	10	10	10	0	0
Einzelplan	8	99.915	1.438	953	403	403	403	403	66.991	0
Einzelplan	9	770.704	50.338	60.782	70.658	70.710	71.562	68.910	0	0
Gesamtsumme		995.777	77.941	84.249	89.671	85.200	84.076	144.743	210.493	0

Übersichten

Verpflichtungsermächtigungen
Stand der Schulden
Stand der Rücklagen

Verpflichtungsermächtigungen

Verpflichtungsermächtigungen 2006 (in TEUR)

Haushaltstelle	Bezeichnung	Gesamtbetrag VE	Voraussichtlich fällige Ausgaben				
			2007	2008	2009	2010	2011 und ff
06300.94020	Umbaumaßnahme Rathaus/Dienstgebäude	10	10	0	0	0	0
06300.94040	Umbau und Instandhaltungsarbeiten Rathaus/Stadthof	10	10	0	0	0	0
06300.94100	Sicherheitsmaßnahmen Brandverhütung	3.000	3.000	0	0	0	0
Summe Einzelplan 0		3.020	3.020	0	0	0	0
11300.94034	Sanierung Grix 3. FA	400	400	0	0	0	0
Summe Einzelplan 1		400	400	0	0	0	0
20000.93610	Sachkosten Ganztagsbetreuung 36000	550	550	0	0	0	0
20000.94020	Diverse Großreparaturen	50	50	0	0	0	0
20000.94060	Mängelbeseitigung aus Prüfung technischer Anlagen	20	20	0	0	0	0
20000.94670	Eichendorffschule, Bau-Ganztagsbetreuung	500	500	0	0	0	0
20010.94050	Käthe-Kollwitz-Schule, Brandschutz Gebäude	300	300	0	0	0	0
23010.94020	Leibnizschule-Parkstr., Sanierung Heizungsanlage	120	120	0	0	0	0
28500.94210	Edith-Stein-Schule, Flachdachsanieierung Schulgebäude und Turnhalle	647	647	0	0	0	0
Summe Einzelplan 2		2.187	2.187	0	0	0	0
46400.94150	Sanierung Kitas	20	20	0	0	0	0
46400.94180	Kita 6 Bernardstraße (Goetheschule) Sanierung	350	350	0	0	0	0
46400.94200	Kita 1 Friedensstraße, (Bachschule) Sanierung	250	250	0	0	0	0
Summe Einzelplan 4		620	620	0	0	0	0
56000.94010	Gebäudesanieierung Sportanlagen	5	5	0	0	0	0
56000.94070	Dacherneuerung bei Umkleidegebäuden	5	5	0	0	0	0
56000.96020	Sicherheitsmaßnahmen diverse Sportanlagen	5	5	0	0	0	0
58000.94030	Spielplatz Leonard-Eißnert-Park	42	42	0	0	0	0
58000.94050	Stadt-Park-Fluß	110	110	0	0	0	0
58000.94090	Grünflächen global	20	20	0	0	0	0
58000.94100	Spielplätze global	20	20	0	0	0	0
58000.94140	Maingärten	300	300	0	0	0	0
58000.96030	Fachingenieur und Planungskosten	10	10	0	0	0	0
58000.96050	Gärtnerische Gestaltung Schloßpark Rumpenheim / 36110	5	5	0	0	0	0
58000.96600	Spielplatz Bieber-West/Fritz-Erlor-Straße	40	40	0	0	0	0
58000.96660	Spielplatz Lilipark Nr. 34	80	80	0	0	0	0
5		642	642	0	0	0	0

Verpflichtungsermächtigungen 2006 (in TEUR)

Haushaltstelle	Bezeichnung	Gesamtbetrag VE	Voraussichtlich fällige Ausgaben					
			2007	2008	2009	2010	2011 und ff	
Summe Einzelplan								
60000.93510	Beschaffung spezieller EDV-technischer Einrichtungen	5	5	0	0	0	0	0
60000.94010	Bauliche Umgestaltungsmaßnahmen (allgemein)	5	5	0	0	0	0	0
60000.94020	Prüfung technischer Anlagen	5	5	0	0	0	0	0
60000.94030	Energiesparmaßnahmen in städtischen Gebäuden	5	5	0	0	0	0	0
60000.94040	Bildschirmgerechte Ausstattung von Arbeitsplätzen	5	5	0	0	0	0	0
60000.94050	Sicherungs- und Sanierungsmaßnahmen an Denkmälern	5	5	0	0	0	0	0
60100.95020	Architekt- und Fachingenieur-Honorar Planungsvorhaben 36900	50	50	0	0	0	0	0
61500.94050	Umsetzung HEGISS 36100	1.400	700	700	0	0	0	0
63000.94010	Mainzer Ring 36150 u. 36151	600	600	0	0	0	0	0
63000.94060	Umbau Marktplatz/Bieberer Str. /Wilhelmsplatz	750	250	500	0	0	0	0
63000.96010	Straßenbau (global) 35050	25	25	0	0	0	0	0
63000.96030	Fachingenieurhonorare	10	10	0	0	0	0	0
63000.96140	Straßenbau Schloßstraße 35061, 36161 u. 36162	250	250	0	0	0	0	0
63000.96350	Haltestellenumbau 2. BA	100	100	0	0	0	0	0
63000.96410	Radweg Daimlerstraße 36196	140	140	0	0	0	0	0
63000.96500	Straßenbau Große Marktstr. von Kl. Marktstr. bis Kaiserstr. 35500	520	520	0	0	0	0	0
63000.96530	Erneuerung von Sinkkästen und Leitungen 35070	10	10	0	0	0	0	0
63000.96550	Grünring von Main zu Main 36600, 36190, 36310, 36199, 36191	10	10	0	0	0	0	0
63000.96740	Sanierung von Ingenieurbauwerken 35130	10	10	0	0	0	0	0
63000.96790	Ausbau von Geh- und Radwegen 36140, 36195 u. 36500	50	50	0	0	0	0	0
63000.96970	Straßenbau Kaiserstraße von Bismarckstr. bis Geleitstr. (1.Abschnitt) 35041, 36142 u. 36143	1.620	1.000	620	0	0	0	0
67000.96250	Mastenaustausch (global)	20	20	0	0	0	0	0
67000.96740	Erneuerung Straßenbeleuchtung Geleitsstraße (Marktplatz bis Kaiserstraße) 35740	37	37	0	0	0	0	0
69000.94030	Hochwasserschutz (Stadt)	100	100	0	0	0	0	0
	6	5.732	3.912	1.820	0	0	0	0

550

Verpflichtungsermächtigungen 2006 (in TEUR)

Haushaltstelle	Bezeichnung	Gesamtbetrag VE	Voraussichtlich fällige Ausgaben				
			2007	2008	2009	2010	2011 und ff
Summe Einzelplan							
76000.93530	Erwerb von Maschinen und Geräten	10	10	0	0	0	0
Summe Einzelplan	7	10	10	0	0	0	0
Summe		12.611	10.791	1.820	0	0	0
Nachrichtlich: im Finanzplan vorgesehene Kreditaufnahmen		7.424	7.424	7.424	7.424	7.424	0

Stand der Schulden

Übersicht

über den Stand der Schulden

(ohne Kassenkredite)
in Tausend-EUR

Art	Voraussichtlicher Stand zum 01.01.2006	Voraussichtlicher Stand zum 31.12.2006
1.	Schulden aus Krediten von:	
1.1	Bund, LAF, ERP-Sondervermögen	
1.2	16.757	15.662
1.3	Gemeinden und Gemeindeverbänden	
1.4	Zweckverbänden und dergl.	
1.5	sonst. öffentl. Bereich	
1.6	191.598	191.598
	208.355	207.260
2.	Schulden aus Vorgängen, die Kreditaufnahmen wirtschaftlich gleichkommen	
Nachrichtlich:		
3.	Innere Darlehen	
3.1	aus Sonderrücklagen	
3.2	von Sondervermögen ohne Sonderrechnung	
4	Schulden der Sondervermögen mit Sonderrechnung	
4.1	aus Krediten Stadtkrankenhaus	Das Klinikum wurde in 2005 in eine GmbH umgewandelt, ein Ausweis der Schulden unterbleibt daher.
4.2	aus Vorgängen, die Kreditaufnahmen wirtschaftlich gleichkommen	
4.3	53.252	57.761

Stand der Rücklagen

Übersicht
über den voraussichtlichen Stand der Rücklagen
in Tausend-EUR

Art	Voraussichtlicher Stand zum 01.01.2006	Voraussichtlicher Stand zum 31.12.2006
1. <u>Allgemeine Rücklage</u>	33.572	27.326
2.1 <u>Sonderrücklage Pensionsfonds Beamte</u>	16.270	17.200
2.2 <u>Selbstversicherungsrücklage</u>	57	57
insgesamt:	49.899	44.583

Nachrichtlich

Ausgaben des Verwaltungshaushalts der letzten 3 Jahre

2003 429.211.510 (RE)

2004 478.623.050 (RE)

2005 535.013.420 (PL)

Durchschnitt der letzten 3 Jahre: 480.949.327

hiervon 2%: 9.618.987 (Mindestrücklagenbestand
gem. § 20 Abs. 2 GemHVO)

Übersicht über die Mittel der Fraktionen

**Übersicht über die den Fraktionen
nach § 36a Abs. 4 der Hessischen Gemeindeordnung
zur Verfügung gestellten Mittel**

Haushaltsstelle	Art	Haushaltsansatz		Ergebnis der Jahres- rechnung	Erläuterungen
		2006	2005	2004	
		EUR	EUR	EUR	
00000.67700 00000.67710	1. Gesamtbetrag der Mittel nach § 36a Abs. 4 HGO	672.760,00	662.870	651.298	
	2. Aufteilung des Betrages unter Nr.1 auf die Fraktionen:				
	2.1 für die Fraktion der SPD EUR insgesamt	166.070,00	163.590	160.701	
00000.67700 00000.67710	davon sind vorgesehen für:				
	-Personalkosten	144.570,00	142.090	139.210	
	-Sachkosten (ohne Öffentlichkeitsarbeit)	21.500,00	21.500	21.491	
	-Sachkosten für Öffentlichkeitsarbeit				
	2.2 für die Fraktion der CDU EUR insgesamt	163.830,00	161.350	158.462	
00000.67700 00000.67710	davon sind vorgesehen für:				
	-Personalkosten	144.570,00	142.090	139.210	
	-Sachkosten (ohne Öffentlichkeitsarbeit)	19.260,00	19.260	19.252	
	-Sachkosten für Öffentlichkeitsarbeit				
	2.3 für die Fraktion der FDP EUR insgesamt	83.480,00	82.250	80.796	
00000.67700 00000.67710	davon sind vorgesehen für:				
	-Personalkosten	72.280,00	71.050	69.605	
	-Sachkosten (ohne Öffentlichkeitsarbeit)	11.200,00	11.200	11.191	
	-Sachkosten für Öffentlichkeitsarbeit				
	2.4 für die Fraktion der FWG EUR insgesamt	45.990,00	45.370	44.650	
00000.67700 00000.67710	davon sind vorgesehen für:				
	-Personalkosten	36.140,00	35.520	34.803	
	-Sachkosten (ohne Öffentlichkeitsarbeit)	9.850,00	9.850	9.847	
	-Sachkosten für Öffentlichkeitsarbeit				
	2.5 für die Fraktion Bündnis90/Die Grünen EUR insgesamt	84.370,00	83.140	81.692	
00000.67700 00000.67710	davon sind vorgesehen für:				
	-Personalkosten	72.280,00	71.050	69.605	
	-Sachkosten (ohne Öffentlichkeitsarbeit)	12.090,00	12.090	12.087	
	-Sachkosten für Öffentlichkeitsarbeit				
	2.6 für die Fraktion der Republikaner EUR insgesamt	83.030,00	81.800	80.348	
00000.67700 00000.67710	davon sind vorgesehen für:				
	-Personalkosten	72.280,00	71.050	69.605	
	-Sachkosten (ohne Öffentlichkeitsarbeit)	10.750,00	10.750	10.743	
	-Sachkosten für Öffentlichkeitsarbeit				
	2.7 für die Fraktion die LINKE. EUR insgesamt	45.990,00	45.370	44.650	
00000.67700 00000.67710	davon sind vorgesehen für:				
	-Personalkosten	36.140,00	35.520	34.803	
	-Sachkosten (ohne Öffentlichkeitsarbeit)	9.850,00	9.850	9.847	
	-Sachkosten für Öffentlichkeitsarbeit				
	Jahresbeträge	Jahresbeträge	Jahresbeträge		
	2006	2005	2004		
	EUR	EUR	EUR		
	3. Zusätzlich gewährte geldwerte Leistungen: (Die Aufstellung ist für jede Fraktion vorzunehmen; die Einzelpositionen sind den örtlichen Gegebenheiten anzupassen.)				
	3.1 Überlassung von Personal der Gemeinde für die Fraktionsarbeit (Geschäftsbetrieb und Fraktionsassistenten)	0	0	0	
	3.2 Bereitstellung von Fahrzeugen	0	0	0	
	Bereitstellung von Räumen einschl. Heizung, Reinigung, Beleuchtung	50.830	50.830	50.830	
	Für die Fraktion der SPD EUR insgesamt	11.510	11.510	11.510	
	Für die Fraktion der CDU EUR insgesamt	9.200	9.200	9.200	
	Für die Fr. B90/Die Grünen EUR insgesamt	8.270	8.270	8.270	
	Für die Fraktion der FDP EUR insgesamt	8.050	8.050	8.050	
	Für die Fraktion der REP EUR insgesamt	5.750	5.750	5.750	
	Für die Fraktion der FWG EUR insgesamt	4.025	4.025	4.025	
	Für die Fraktion die LINKE. EUR insgesamt	4.025	4.025	4.025	
	3.3 Bereitstellung von Büroausstattung				
	Übernahme der Kosten für Telefon, Telefax insgesamt				
	Für die Fraktion der SPD EUR insgesamt				
	Für die Fraktion der CDU EUR insgesamt				
	Für die Fr. B90/Die Grünen EUR insgesamt				
	Für die Fraktion der FDP EUR insgesamt				
	Für die Fraktion der REP EUR insgesamt				
	Für die Fraktion der FWG EUR insgesamt				
	Für die Fraktion die LINKE. EUR insgesamt				
	Summe:	50.830	50.830	50.830	

Anmerkung:
*) Haushaltsjahr
**) Vorjahr
***) vorvergangenes Jahr
****) ggf. Pauschalbeträge, Berechnung ist zu erläutern

Verzeichnis

der außerhaushaltsmäßigen Verrechnungsstellen

Verwahrgeld (99999.0) + Vorschußkonten (99999.4)

HHST	Bezeichnung	Amt
99999.00001	Kassenüberschüsse aller Kasse	20
99999.01011	Geschichte der Juden in Offenbach	10
99999.01012	Steuerlich begünstigte Durchlaufspenden	10
99999.01014	Diverse Spendenaktionen	00
99999.01040	Vorschußkonto Beschaffungswesen	10
99999.01050	Angebote des Frauenbüros	18
99999.01061	Projekt Europäischer Sozialfonds	81
99999.01062	ESF geförderte Projekte	81
99999.01100	Lohnsteuer	11
99999.01101	Kirchensteuer	11
99999.01102	Solidaritätszuschlag	11
99999.01103	Sonstige Personalabzüge	11
99999.01110	Korrektur von Personalausgaben (Beamte und Angestellte)	11
99999.01121	Sozialversicherungsbeiträge (Angestellte)	11
99999.01122	ZVK-Beiträge	11
99999.01130	Korrektur von Personalausgaben (Arbeiter)	11
99999.01131	Sozialversicherungsbeiträge	11
99999.01301	Bürgerreisen	13
99999.01330	Aufwandsentschädigung für Preisermittler	81
99999.01800	Beratung statt Strafe	18
99999.01801	Mentoring-Programm für weibliche Nachwuchskräfte	18
99999.01802	"POTENZIAL" - Beratung zur beruflichen Förderung von Frauen	18
99999.01803	Spenden für Projekte des Frauenbüros	18
99999.02000	Verschiedene Verwahrgelder	20
99999.02030	Umsatzsteuer im Abzugsverfahren	20
99999.02050	Allgemeine Rücklage	20
99999.02051	Selbstversicherungsrücklage	20
99999.02052	Sonderrücklage Pensionsfonds Beamte	20
99999.02110	Einzahlungen ohne ausreichenden Verwendungszweck	21
99999.02120	Vorkonto Einnahmen KIV	21
99999.02122	Vollstreckungshilfeersuchen EA 0550	21
99999.02123	Kassenkredite	20
99999.02125	Umbuchung innerhalb der Zahlwege	21
99999.02126	Schwebeposten Einnahmen	21
99999.02128	Gutschriften ohne Beleg /Stornos	21
99999.02130	Einnahmen Vollziehungsbeamte V1 - V4 (Überweisungen) PK-Gruppe 96.8 EA 0680	21
99999.03230	Sicherheitseinbehalt Ausländerbehörde	39
99999.03302	Ersatzvornahmen im Umweltschutz	33
99999.03303	Grundwasserabgabe	33
99999.03400	Echtheitsprüfung ausländischer öffentlicher Urkunden	35
99999.03501	Tagungsgebühren Bundesarbeitsgemeinschaft der Versicherungsämter	35
99999.03520	Rückzahlung Wohngeld	35
99999.03700	Erstattungskosten Landesfeuerwehrschule	37
99999.04001	Hausmeister Fernnutzungsvergütung	40
99999.04002	Weiterleitung von Geldern an Wilhelm- und Lauterbornschule (Das Konto darf keinen negativen Saldo ausweisen)	40
99999.04030	Budgetierung Schulen	40
99999.04100	Vorkonto Kulturamt	41
99999.04103	Theaterreisen	41
99999.04400	Verkauf von Drucksachen Klingspormuseum	44
99999.04401	Spende Klingspor-Museum Schweiz	44
99999.04500	GEMA Gebühren für Vereine	45
99999.04501	Mieteinnahmen der neuen Industriehalle	45
99999.04701	Offenbacher Geschichtsblätter	47
99999.05000	Vorkonto Sozialamt PK 96.40000.8	50
99999.05001	Erstattung überzahlter Ausbildungsförderungsbeiträge / Zwangsgelder	50
99999.05004	Leistungen nach dem BaföG	50
99999.05005	durchlaufende Posten Amt 50	50
99999.05006	Vollstreckungsaufträge Unterhaltsicherung	50
99999.05007	Abwicklung von Fremdeinnahmen	50

Verwahrgeld (99999.0) + Vorschußkonten (99999.4)

HHST	Bezeichnung	Amt
99999.05009	Abwicklung Unterbringungskosten	50
99999.05010	Rückstellung zur Instandsetzung Karlstraße 58	50
99999.05012	Abwicklung Landeszuwendungen "Zusammenleben in Offenbach"	50
99999.05100	Vorkonto Jugendamt PK 96.40100.6	51
99999.05101	Leistungen nach dem Unterhaltsvorschussgesetz	51
99999.05103	Bußgeldkonto Jugendgerichtshilfe	51
99999.05104	Mündelgelder und Zinsen	51
99999.05106	Eingliederungshilfe für jugendliche Zuwanderer	51
99999.05107	Überzahlungen nach § 5 UVG EA 0891	51
99999.05108	Sonderprojekte Jugendamt	51
99999.05200	Sportspenden	52
99999.05606	Einnahmen Lehranstalt f. Altenpflege	56
99999.05701	Kita Eigenbetrieb Einnahmen	57
99999.06001	Schäden S-Bahn	60
99999.06002	Dynamische Fahrgastinformation	60
99999.06003	Weiterleitung Kanalbeitrag, Erschließungsbeitrag an den ESO	60
99999.06014	Eisenbahnkreuzungsgesetz (EKrG) Seligenstädter Straße	60
99999.06015	Ausgleichspflanzung Schlachthof	60
99999.06016	Straßenbahngleis- und Mastentfernung Frankfurter Straße	60
99999.06017	Brandschaden Umkleidegebäude Sportanlage Karolingerstraße	60
99999.06201	Umlegungsverfahren Rumpenheim Süd	62
99999.08100	Einnahmen von Bundesagentur für Arbeit	50
99999.08102	Ausbildungsverbünde	81
99999.08103	Netzwerk - Kommunen der Zukunft	81
99999.09014	ESO Vollstreckungsfälle (alt) + Restabwicklung Gebühren	21
99999.41010	Ehrengaben für Hochzeiten und Arbeitsjubiläen	10
99999.41110	Abschläge an Beschäftigte	11
99999.41111	Vorschüsse an Beamte und Angestellte	11
99999.41112	Job-Ticket	11
99999.41700	Vorschüsse für Betriebsausflüge	17
99999.42011	Eiserne Vorschüsse an Dienststellen	20
99999.42022	Vorlaufkosten Umstieg Doppik	20
99999.42023	Verrechnung GVV	20
99999.42024	Gründung Regionalpark gGmbH	20
99999.42029	Entwicklung des Stadtteils Waldheim Süd	20
99999.42100	Schwebeposten Ausgaben	21
99999.43700	Instandhaltung der Bunker durch Amt 37 PK 99.37	20
99999.43702	Erstattungen des Bundes für Führerscheine und sonstige	37
99999.44002	Betreuungsangebote	40
99999.45000	Vorkonto Ausgaben Sozialamt 99.40000.5	50
99999.45001	Sozialhilfe überörtlicher Träger	50
99999.45002	Abrechnung Krankenhilfe DDG	50
99999.45004	MHM (Möbel- und Hausrat-Management) PK 99.50001.1	50
99999.45100	Vorkonto Jugendamt Ausgaben 99.40001.3	51
99999.45601	Personalkostenvorschuß Städt. Altenheim	11
99999.45700	Personalausgaben EKO PK 99.57000.6 / 99.57001.4	11
99999.46015	Brandschaden Sandgasse 26	60
99999.48100	Ausgaben Grundsicherung für Bundesagentur für Arbeit	50

Verzeichnis

**der Mitgliedschaften
der Stadt Offenbach am Main
in Vereinen und Verbänden**

Haushaltsstelle	Bezeichnung	Beitrag EUR	Haushaltsplan 2006
02000 . 66110	Deutscher Städtetag	35.500,00	
	Hessischer Städtetag	44.000,00	
	KGSt	5.500,00	
	Rat der Gemeinden Europas	3.000,00	
	Hess. Arbeitgeberverband der Gemeinden und Kommunalverbänden e. V.	3.800,00	
	Kommunale AG Flughafen Ffm	1.540,00	
	Öko-Institut	520,00	
	Der Weiße Ring	160,00	
	Internationales Städteforum Graz	150,00	
	Sonstige	1.830,00	96.000,00
02600 . 66110	Arbeitsgemeinschaft der Ausländerbeiräte in Hessen (AGAH)	210,00	210,00
03100 . 66110	Fachverband Kommunalkassenverwalter e.V. Köln	50,00	50,00
05000 . 66110	Fachverband der Hess. Standesämter e.V.	230,00	230,00
11300 . 66110	Offenbacher Vereinigung gegen Fluglärm	120,00	
	Klimabündnis	700,00	
	Bundesvereinigung gegen den Fluglärm	400,00	1.220,00
13000 . 66110	Mitgliedsbeitrag Landesfeuerwehrverband	128,00	
	Mitgliedsbeitrag für Vereinigung zur Förderung des deutschen Brandschutzes e.V.	102,00	
	Mitgliedsbeitrag AGBF	20,00	
	Mitgliedsbeitrag Stadtkreisfeuerwehrverband	2.045,00	
	Mitgliedsbeitrag DJH für Jugendfeuerwehr	20,00	
	Mitgliedsbeitrag Jungendfeuerwehr	102,00	
	Mitgliedsbeitrag Stadtjugendring	20,00	
	Freiw. Feuerwehr Bieber (Jahreszuschuß)	102,00	
	Freiw. Feuerwehr Waldheim (Jahreszuschuß)	102,00	
	Freiw. Feuerwehr Rumpenheim (Jahreszuschuß)	102,00	
	Reserve	77,00	2.820,00
20000 . 66110	Senckenbergische Naturforschende Gesellschaft	20,00	20,00

Haushaltsstelle	Bezeichnung	Beitrag EUR	Haushaltsplan 2006
21000 . 66110	Senckenbergische Naturforschende Gesellschaft	556,00	
	Deutsches Jugendherbergswerk (DJH)	204,00	760,00
23000 . 66110	Wissenschaftliche Buchgemeinschaft	4,00	
	Deutsches Jugendherbergswerk (DJH)	45,00	
	Senckenbergische Naturforschende Gesellschaft	111,00	
	Reserve	0,00	160,00
24010 . 66110	Senckenbergische Naturforschende Gesellschaft	45,00	
	Deutsches Jugendherbergswerk (DJH)	15,00	60,00
24020 . 66110	Senckenbergische Naturforschende Gesellschaft	45,00	
	Deutsches Jugendherbergswerk (DJH)	15,00	60,00
24030 . 66110	Senckenbergische Naturforschende Gesellschaft	45,00	
	Deutsches Jugendherbergswerk (DJH)	15,00	60,00
27000 . 66110	Senckenbergische Naturforschende Gesellschaft	115,00	
	Deutsches Jugendherbergswerk (DJH)	52,00	
	Verband Deutscher Sonderschulen	83,00	250,00
28000 . 66110	Senckenbergische Naturforschende Gesellschaft	79,00	
	Deutsches Jugendherbergswerk (DJH)	31,00	110,00
28500 . 66110	Senckenbergische Naturforschende Gesellschaft	78,00	
	Deutsches Jugendherbergswerk	32,00	110,00
30100 . 66110	INTHEGA Interessengemeinschaft der Städte mit Theaterspielen	510,00	
	Verein "Europäische Mozart-Wege"	1.370,00	
	Kulturinitiative Rhein-Main	70,00	1.950,00
31010 . 66110	Gutenberggesellschaft	57,00	
	Bund deutscher Buchkünstler	36,00	
	Gesellschaft der Bibliophilen	66,00	

Haushaltsstelle	Bezeichnung	Beitrag EUR	Haushaltsplan 2006
	Grafische Werkstatt für Technik und Kunst Offenbach e.V.	80,00	
	Deutscher Museumsbund	77,00	
	Maximilian-Gesellschaft	102,00	
	Hessischer Museumsverband	32,00	450,00
32100.66110	Hessischer Museumsverband	25,00	
	Buchhändlervereinigung	60,00	
	Grafische Werkstatt für Technik & Kunst OF	100,00	
	Archäologische Gesellschaft Hessen e.V.	15,00	200,00
32150 . 66110	Historischer Verein für Hessen	25,00	
	Frankfurter Verein für Geschichte und Landeskunde	35,00	60,00
35200 . 66110	Deutscher Bibliothekenverband Berlin	385,00	
	Bertelsmann-Stiftung	190,00	
	Wissenschaftliche Buchgesellschaft Darmstadt	15,00	
	AIBM Gruppe Bundesrepublik Deutschland	50,00	640,00
40000 . 66110	Deutscher Verein für öffentliche und private Fürsorge	450,00	
	Verein für Behindertenhilfe in Stadt und Kreis Offenbach	60,00	
	Freiwilligenzentrum	120,00	
	AWO Bundesverband e.V.	55,00	
	Soziale Hilfe Darmstadt e.V.	55,00	
	Sonstiges	60,00	800,00
45310 . 66110	Arbeitsgemeinschaft für Erziehungshilfe, Hannover	150,00	150,00
45700 . 66110	Deutsche Institut für Jugendhilfe und Familienrecht	1.450,00	1.450,00
55000 . 66110	Arbeitsgemeinschaft Deutscher Sportämter	50,00	60,00
61000 . 66110	Deutsches Institut für Urbanistik	8.200,00	8.200,00
62000 . 66110	Deutsches Volksheimstättenwerk	200,00	210,00
63000 . 66110	Forschungsgesellschaft für das Straßenwesen	90,00	90,00

Schlagwortverzeichnis

Bezeichnung	UA VwH	UA VmH	Seite
A			
Abkürzungen			69
Ablösebeiträge für zweckentfremdeten Wohnraum	62200	62000	
Abschleppkosten	11000		
Abwicklung der Vorjahre	92000		
Adoption, Beistandschaft, Pflegerschaft	45700		
AIDS-Beratung	50000		
Albert-Schweitzer-Schule		23000	
Allgemeine Finanzausweisungen	90500	90500	
Allgemeine Förderung der Erziehung in der Familie	45310		
Allgemeine Polizeiaufgaben	11000		
Allgemeine Umlagen	90600		
Altdeponien, Probebohrungen	11300	11300	
Altenhilfe	41470		
Altentagesstätten	43110	43110, 43200	
Altenwohnanlage Hessenring 61	43120	43120	
Ämterkennziffern			64
Anne-Frank-Schule		21070	
Arbeit an sozialen Brennpunkten	43500		
Arbeitsbeschaffungsmaßnahmen	02210		
Arbeitsförderung	49850, 40020		
Arbeitsgruppe Wildhof	46510		
Arbeitssicherheit	08400		
Architekten- und Faching. Honorare		60100, 63000	
Artothek	35200		
Asylbewerber, -berechtigte	42000, 42100		
Aufwandsentschädigungen und Sitzungsgelder für Stadtverordnete, ehrenamtliche Magistratsmitglieder und ehrenamtliche Mitglieder der Kommissionen	00000, 02000, 87110		
Ausgleichsamt	40900		
Ausländeramt	11040		
Ausländerbeirat	02600		
Ausländerrückführung	11040		
Ausländische Kulturzentren	35300, 36000		
Ausländische Mitbürger, Kulturförderung	36000		
Außer- und überplanmäßige Ausgaben			67
Außerschulische Jugendbildung	45110		
Ausstellungen, Sammlungen	32000	32000	
Autonomes Frauenzentrum	02010		
B			
Bachschule		28060	
Bauamt	60000	60000	
Bauaufsichtsamt	61300		
Bebauter Grundbesitz	88000	88000	
Bedürfnisanstalten	70200		
Beethovensschule		21020	
Begriffsbestimmungen gem. § 45 GemHVO			74
Berufliche Schulzentren	24000	24000	
Berufsfachschulen	24300		
Beschaffung	06000	06000	
Beschaffung von Büromaschinen und -einrichtungen (Pauschalansatz)		06000	
Beschäftigungsförderung, Arbeitsförderung	40020		
Beschäftigungsprogramme	49850		

Bezeichnung	UA VwH	UA VmH	Seite
Besondere Aufwendungen der Personalvertretungen	08100		
Betreuung psychisch Kranker	47000		
Betreuung und Versorgung des Kindes in Notsituationen	45350		
Bezeichnung der Haushaltsstellen			72
Bieberer Berg, Stadion	56020		
Bildstelle	29200		
Brand- und Katastrophenschutzamt	13000	13000	
Brunnen, Uhren usw.	76000	76000	
Bruttoprinzip			65
Bundesstraßen	66000	66000	
Bunker	14000		
Bürgerbüro	12000	12000	
Bürgschaften (Mitzeichnung von Vorlagen)			64
Büro der Stadtverordnetenversammlung	02500		
Büsing-Palais	36010		
Bußgeldstelle	11000, 11010	11010	
C			
D			
Darlehensaufnahme, siehe unter Kredite		91100	7, 8
Datenverarbeitung / Informationstechnik	06100	06100	
Deckungsfähigkeit			65
Denkmalspflege	61300		
Deutsches Ledermuseum (DLM)	31000	31000	
Dezentrale Jugendeinrichtungen	46000	46000	
Druck des Haushaltsplans	03000		
E			
Edith-Stein-Schule		28500	
Ehrenabgabe für Ehe- und Altersjubiläen	02000		
Eichendorffschule		21040	
Einkommensteuer (Gemeindeanteil)	90000		
Einwohnermeldeamt (Bürgerbüro)	12000	12000	
Entwicklung des Haushaltsvolumens			17
Erbbau, Erbpacht	88200		
Erholungsgebiet Mainbogen	59300	59300	
Erich-Kästner-Schule	27000	27000, 27020	
Erlaß (Veränderung von Zahlungsansprüchen)			69
Ermittlungsdienst	40000		
Erwerb von Archivbesitz	32150	32150	
Erwerb von Grundstücken		61000, 88100	
Erwerb von Grundstücken, Stadtplanung		61000	
Erwerb von Museumsstücken		31010, 32100	
Erziehung in einer Tagesgruppe	45550		
Erziehungsbeistand Betreuungshelfer	45530		
Erziehungsberatungsstelle	46500	46500	
Erziehungsberatungsstelle der Caritas	46510		
Essenzuschuß der Stadt	08000		
F			
Fernsprechzentrale	06400		
Feuerwehr	13000	13000	
Feuerwehrunterkunft Bieber	13000	13000	
Feuerwehrunterkunft Waldheim	13000		
Finanzierungsübersicht			57
Finanzplanung			509
Fischereipacht, Jagdpacht	88300		

Bezeichnung	UA VwH	UA VmH	Seite
Flohmarkt	73100		
Flüchtlingswohnheime	43610		
Förderung anderer Träger der Wohlfahrtspflege	47000		
Förderung der freien Gesundheitspflege	50000		
Förderung der freien Wohlfahrtspflege	47000		
Förderung von Selbsthilfegruppen	50000		
Förderung von wissenschaftlichen Arbeiten der Stadtgeschichte	36000		
Forstwirtschaftliche Unternehmen	85500	85500	
Fortbildung Brand- und Katastrophenschutzamt	13000		
Fortbildung Mitarbeiter der Stadtverwaltung (zentrale Veranschlagung)	08300		
Fortbildung Personalvertretungen	08100		
Frauenarbeit	02010		
Frauenbeauftragte der Stadt Offenbach	02010		
Freie Gesundheitspflege	50000		
Friedrich-Ebert-Schule		21060	
Fröbelschule	27000		
Führerscheinstelle, Straßenverkehrsbehörde	12000		
Fundbüro	11030		
G			
Gartenwesen	58000	58000	
Gästehaus Rosenhöhe	84300	84300	
Gastschulbeiträge	21000, 23000, 24000, 27000, 28000		
Gasversorgung	81300		
Gebühren und Entgelte städtischer Einrichtungen, Gemeindepflegestationen, Zuschuß	47000		77
Gemeindesteuern	90000		19, 20
Gemeindestraßen	63000	63000	
Gemeindeunfallversicherungsverband (GVV)	02900		
Gemeinsame Unterbringung von Müttern oder Vätern mit Kind	45340		
Gesamtplan Verwaltungs- und Vermögenshaushalt			33
Gesamtschulen	28500	28500	
Geschwister-Scholl-Schule	28000	28080	
Gestaltung von Straßen und Plätzen		63000	
Getränksteuer	90000		
Gewerbesteuer	90000		19, 20
Gewerbesteuerumlage	90000		
Gewerbliche Vermietungen	88000	88000	
Gewerblich-Technische Schulen	24000	24000	
Grünanlagen	58000	58000	
Grund- und Hauptschulen	21000	21000	
Grundbesitz, bebauter	88000	88000	
Grundbesitz, unbebauter	88100	88100	
Grunderwerbssteuer	90500		
Grundsicherung	41050, 48200, 48300, 48500		
Grundsteuer	90000		19, 20
Grundstückserwerb		88100	
Grundstückserwerb, Stadtplanung		61000	
Grundstücksumlegungen	61400		
Gruppierungsübersicht			49
Gutachterausschuß für Grundstücksbewertung	61200		

Bezeichnung	UA VwH	UA VmH	Seite
Gymnasien	23000	23000	
H			
Hartz IV	48200, 90500		221, 308
Haupt- und Realschulen	28000		
Hauptamt	02000	02000	
Hausaufgabenhilfe	45310		
Haushaltsquerschnitt			37
Haushaltssatzung			5
Hebesätze für Gemeindesteuern			8
Heimatpflege	36000		
Heimerziehung, sonstige betreute Wohnformen	45570		
Hilfe für junge Volljährige	45610		
Hilfe zum Lebensunterhalt	41000, 41010, 41030, 41040, 42510, 44000		
Hilfe zur Erziehung allgemein	45500		
Hochbau		60100	
Hochschule für Gestaltung	31200		
Hochwasserschutz	69000		
Hospizbewegung Offenbach	47000		
Humboldtschule	21000	21000	
Hundesteuer	90000		
I			
Informationstechnik / Datenverarbeitung	06100	06100	
Intensive sozialpädagogische Einzelbetreuung	45580		
Internationale Jugendarbeit	45130		
Investitionspauschale		90500	
Investitionsprogramm			517
J			
Jagdpacht, Fischereipacht	88300		
Jobticket	02270		
Jugendamt	40700		
Jugendarbeit, Einrichtungen	46000	46000	
Jugendhilfe nach dem KJHG/JWG	45110	45210	
Jugendhilfe, Verwaltung	40700		
Jugendkunstschule	36000		
Jugendmusikschule / Musikschule	20000, 36000		
Jugendsozialarbeit	45210	45210	
Jugendsportförderung	55000		
Jugendverkehrsschule	29210		
K			
Kalkulatorische Abschreibungen	43120, 87110, 88000, 88100, 91300		
Kalkulatorische Einnahmen	91300		
Kalligraphie (Schreibwerkstatt)	31010		
Kämmerei	03000		
Kassen- und Steueramt	03100		
Kassenkredite	91100		8
Kassenlage			28
Kassenwirksamkeit			66
Katastrophenschutz	14000		
Kinder- und Jugendberufshilfe	45120		
Kinder- und Jugendparlament	46000		

Bezeichnung	UA VwH	UA VmH	Seite
Kindertagesstätten der Träger der Freien Wohlfahrtspflege	46420	46400	
Kirchengemeinden, Leistungen	47000		
Kleingartenwesen	59000	59000	
Kleintierzuchtvereine	59000	59000	
Kleinzoo im Hainbachtal, Zuschuß	88000		
Klingspormuseum	31010	31010	
Klinikum Offenbach	51000		
Klinikum Offenbach, Verlustabdeckung	51000		
Kochunterricht	21000, 24000, 27000, 28000, 28500		
Kombinierte Versorgungsunternehmen	81700		
Kommunale Galerie	36000		
Kommunikationszentrum	35300	35300	
Konzertveranstaltungen	33100	33100	
Konzessionsabgaben (Main-Gaswerke, Stadtwerke GmbH, EVO AG usw.)	81300, 81700		
Körperbehindertenberatung	54600		
Kostenrechnende Einrichtungen			29
Kraftfahrzeugzulassungsstelle	12000		
Krankenhausumlage	51400		
Krankentransport	50000, 54600		
Krankentransportleitstelle	54200		
Kreditaufnahme		91100	7, 8
Kreis Offenbach a. M. (Zahlungen von und an)	13000, 27000, 29200, 40900, 54100, 54700	27010	
Kreisstraßen	65000		
Kriegsopferfürsorge	44000, 44100	44000, 44100	
Kulturamt	30100		
Kultursommer und Theaterfestival	33100		
Kunstbesitz, Ankauf		32000	
L			
Landesaufnahmegesetz	42000 ff.		
Landesstraßen	66500		
Leibnizschule		23000	
Leistungen an Kirchengemeinden	47000		
Liegenschaftsverwaltung	03500		
Ludwig-Dern-Schule		27000	
M			
Magistrat	00100		
Marienschule der Ursulinen	21000, 23000		
Marktverwaltung	73000	73000	
Mathildenschule		20010, 21200, 21210	
Minusbeträge			72
Mitarbeiterqualifikation	45810		
Mitgliedschaften in Vereinen und Verbänden			569
Mitzeichnen von Vorlagen mit finanziellen Auswirkungen durch Finanzdezernent			63
Museen (Deutsches Ledermuseum, Klingspormuseum, Stadtmuseum)	31000, 31010, 32100	31010, 32100	
N			
Nachweis über die Rücklagen			557

Bezeichnung	UA VwH	UA VmH	Seite
Nachweis über die Schulden			553
Nachweis über die Verpflichtungsermächtigungen			547
Niederschlagung			68
O			
Obdachlosenunterbringung	43510		
Offenbach-Bücher	05000		
Offenbacher Frauenforum	02010		
Offenbacher Stadtgeschichte			9
Offener Kanal Offenbach	36000		
Ordnungswesen	11000	11000	
Organisation	03010		
Ortsgericht	11500		
P			
Park- und Gartenanlagen	58000, 68000	58000	
Parkflächen	68000		
Parkhäuser	87100	87110	
Partnerschaften mit ausländischen Städten	02400		
Paßstelle (Bürgerbüro)	12000	12000	
Personal- und Organisationsentwicklung	08300		
Personalamt	02200		
Personalvertretungen	08100		
Persönliche Ausgaben, Sammelnachweis A			463
Planungsaufträge	61000		
Private Telefongespräche, Ersatz	06400		
Pro Familia	47000		
Q			
Querschnitt, Haushalts-			37
R			
Radwege		63000	
Ratenzahlung			67
Rathaus-Casino	08000	08000	
Realschulen	28000	28000	
Rechtsamt	02300		
Reisekosten für Stellenbewerber	02200		
Revisionsamt; früher Rechnungsprüfungsamt	01000		
Richtlinien über die Aufstellung und Ausführung des Haushaltsplans mit Anlage			61
Rückführung von Ausländern	11040		
Rücklagen, Übersicht			557
Rücklagenentnahme		91000	
Rücklagenzuführungen		91000	
Rückzahlungen			68
Rudolf-Koch-Schule		23000	
Rudo-Spemann-Preis (Stipendium)	31210		
S			
Sammlungen, Ausstellungen	32000	32000	
S-Bahn	82000, 82010	82000, 82010	
Schaubilder			17, 19, 26
Schiedsman	11600		
Schillerschule	28500	28500	
Schlüsselzuweisungen	90500		
Schreibwerkstatt (Kalligraphie)	31010		
Schulamt	20000	20000	
Schuldendienst	91200	91200	

Bezeichnung	UA VwH	UA VmH	Seite
Schuldenstand, Übersicht			553
Schulen	21000 - 28500	21000 -28500	
Schülerbeförderungskosten	29000		
Schülerunfallversicherung	02900		
Schullandheimaufenthalte	20000		
Schullastenausgleich	29400		
Selbsthilfegruppen	47000		
Selbstschutzangelegenheiten	14100		
Sicherheitstechnischer Dienst	08400	08400	
Sonderschulen	27000	27000, 27010	
sonstige Badeanstalten	57200		
sonstige Jugendarbeit	45150		
Sozialamt	40000		
Sozialdienst Karlstraße 58	43500		
Soziale Angelegenheiten, Freiwillige	49870		
Soziale Brennpunkte	43500		
Soziale Gruppenarbeit	45520		
Sozialer Wohnungsbau	62200	62000	
Sozialhilfe und sonstige soziale Leistungen	41000 - 44100	41000, 43120, 43130	
Sozialhilfelastenausgleich	49900		
Sozialpädagogische Familienhilfe	45540		
Spielapparatesteuer	90000		
Spielgeräte	58000	58000	
Sport- und Badeamt	55000	55000	
Sportanlagen	56000	56000	
Sportärztliche Untersuchungs- und Beratungsstelle	54700		
Sportförderung	55000	55000	
Sporthalle Bürgel	56100	56100	
Stadion Bieberer Berg	56020		
Städt. Wohngebäude	88010		
Stadtarchiv	32150	32150	
Stadtbücherei	35200	35200	
Stadtgesundheitsamt	50000	50000	
Stadtmuseum	32100	32100	
Stadtplanung		61000	
Stadtsanierung		61500	
Stadtschulamt	20000	20000	
Stadtverordnetenversammlung	00000	00000	
Stadtwerke Offenbach Holding GmbH	83010		
Stammbücher	05000		
Stand der Rücklagen			557
Stand der Schulden			553
Standesamt	05000		
Standesamtsaufsicht	02800		
Statistik	05100		
Steuerhebesätze	90000		8
Steuern	90000		19, 20
Stiftungen, Stipendien	31210		
Straßenbau	63000, 65000, 66000, 66500	63000, 65000, 66000, 66500	
Straßenbeleuchtung	67000	67000	
Straßenverkehrsbehörde	11010		
Stundung			68

Bezeichnung	UA VwH	UA VmH	Seite
T			
Tagespflege, (Förderung von Kindern)	45420		
Theater- und Konzertveranstaltungen	33100	33100	
Tiefgarage Rathaus	87110		
Tiefgaragen Berliner Straße	87100		
Tilgung		91200	
U			
Über- und außerplanmäßige Ausgaben Übersicht über			67
Übersicht über die Entwicklung der Steuereinnahmen und der allgem. Finanzausweisungen			19
Übersicht, Verpflichtungsermächtigungen			547
Übertragbarkeit			66
Uhren, Brunnen usw.	76000	76000	
Umlage des Hess. Verwaltungsschulverbandes	08300		
Umlage des LWV Hessen	90600		
Umlage des Wasserverbandes Bieber	69100		
Umlage Krankenhaus	51400		
Umlage Planungsverband Ballungsraum Frankfurt - Rhein-Main	90800		
Umlage, Allgemein	90600		
Umschuldung		91100, 91200	
Umweltamt	11300	11300	
Unbebauter Grundbesitz	88100	88100	
Unselbständige Stiftungen	89000		
Unterstützung bei notwendiger Unterbringung	45360		
V			
VDO			73
Verbandsumlage des Landeswohlfahrtsverbandes (LWV)	90600		
Verbraucherinformation	02400		
Vereine und Verbände, Verzeichnis der Mitgliedschaften			569
Verfüungsmittel des Oberbürgermeisters	00800		
Verfüungsmittel des Stadtverordnetenvorstehers	00000		
Verkehrsbüro	79000		
Verkehrsunterricht	29210		
Verlustabdeckung Klinikum Offenbach	51000		
Vermessungsamt	61200	61200	
Vermischte Einnahmen (zentrale Veranschlagung)	03000		
Vermögenshaushalt Einnahmen / Ausgaben			461
Verpflichtungsermächtigungen			547, 31
Versicherungswesen	40800		
Versorgungsunternehmen (Kombinierte)	81700		
Verwaltungshaushalt Einnahmen / Ausgaben			317
Verwaltungskostenbeiträge			29
Verzeichnis der Beteiligungen der Stadt Offenbach			0
Verzeichnung der außerhaushaltsmäßigen Verrechnungsstellen			565
Verzinsung des Anlagekapitals	91300		
Volkshochschule	35000	35000	
Vollzeitpflege	45560		
Vorbericht mit Anlage			15
Vorläufige Maßnahmen zum Schutz von Kindern und Jugendlichen	45650		
W			
Wahlen	05200		
Wald	85500	85500	
Waldschwimmbad Rosenhöhe	57200		

Bezeichnung	UA VwH	UA VmH	Seite
Waldzoo Hainbachtal	88000		
Wasserverbände	69100		
Weihnachtsbeihilfe	41030, 41040		
Wiedereinweisungen	43510		
Wilhelmschule		28070	
Wirtschaftsförderung	79100		
Wochenmarkt	73000	73000	
Wohn- und Geschäftsgrundstücke	88000, 88010	88000, 88010	
Wohnbauförderung	62000	62000	
Wohnungsfürsorge	62200		
X			
Y			
Z			
Zeitliche Bindung			65
Zentrale Leitstelle	54200		
Zinsausgaben	91100, 91200		
Zinseinnahmen	91600		
Zivil- und Katastrophenschutz	14000		
Zivilverteidigung	14100		
Zuführungen zwischen Verwaltungs- und Vermögenshaushalt	91500	91500	
Zulassungsstelle für Kraftfahrzeuge	12000		
Zusammenfassung der Einnahmen, Ausgaben und Verpflichtungsermächtigungen			33
Zuschuß an Frauengruppen	02010		
Zuschuß an Freie Verbände	46510		
Zuschuß an Jugendkunstschule	36000		
Zuschuß an Jugendmusikschule	36000		
Zuschuß an Sportvereine	55000		
Zuschuß an Volkshochschule	35000		
Zuschuß Autonomes Frauenzentrum	02010		
Zuschuß Frauenhaus	02010		
Zuschuß für Betriebssportgruppen	02200		
Zuschuß Kleinzoo im Hainbachtal	88000		
Zuschuß Tierheim	11000		
Zuschuß Wohnungsmodernisierung	62000		
Zuschuß zum Verwaltungsaufwand der StVV-Fraktionen	00000		
Zuschuß zur Tierkörperbeseitigung	11000		
Zuschüsse für Vereinsbauvorhaben		55000	
Zuweisungen zu den Ausgaben der örtlichen Sozialhilfe	49900		
Zuweisungen zu den Ausgaben für Schulen	29400		
Zuweisungen, Allgemeine Finanz-	90500		