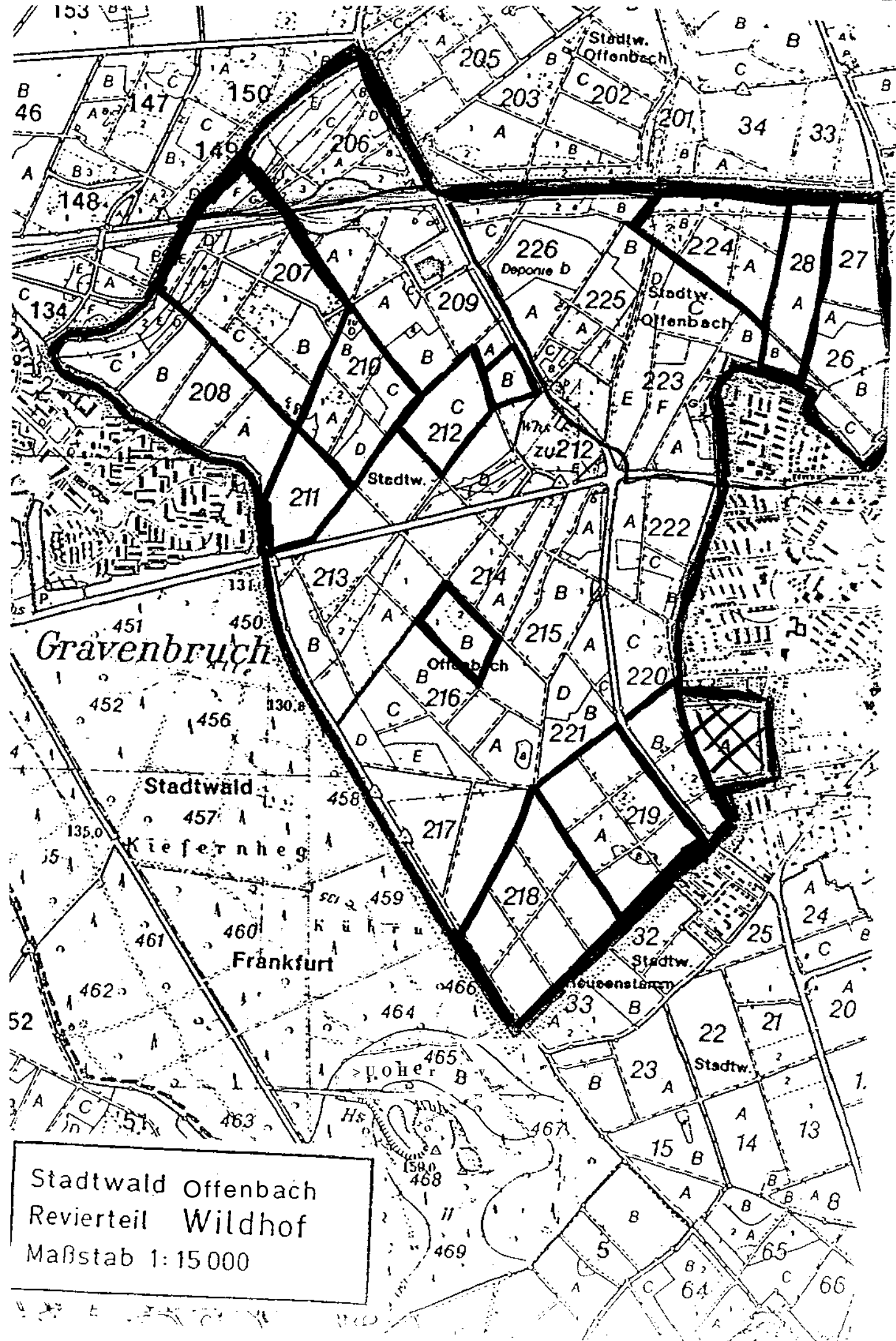


GJ / Quart.	Prio.	Nr.	Maßnahme	Teill.	Verf.	Kost.	Waldort	Holzart	AKL	Efm. oR	W	SÄ I	SÄ II	DABS	PZ	SCHL	IL/IS	FE	ZVM	Bemerkung
651	2007	-	1 14	HN EIGENE WA	22W	LH3	225 212 CO	BU	8	60		10	10				20	20	D	
651	2007	-	1 14	HN EIGENE WA	22W	NH3	225 212 CO	KI	8	290		20	200					70	D	
651	2007	-	1 39	HN EIGENE WA	22W	NH3	225 43 - 0	KI	8	200		60	100					40	D	
651	2007	-	1 34	PFL.-N. SW	23S	LH2	225 11 A 0	EI	6	0									D	
651	2007	-	1 54	HN SW (SCHLECHTE QUALITÄT)	22S	LH3	225 47 - 0	BU	8	250			150				60	40	D	
651	2007	-	1 21	PFL.-N. HARVESTER	23S	Verkauf a.d.S	225 214 B 0	KI	3	50					20		20	10	D	
651	2007	-	1 12	HN EIGENE WA	22W	LH3	225 212 B 0	EI	8	80			40						40	□
651	2007	-	1 12	HN EIGENE WA	22W	LH3	225 212 B 0	BU	8	80			40						40	D
651	2007	-	1 19	HN EIGENE WA	22W	NH3	225 214 B 0	KI	8	250			150				50	50	D	
651	2007	-	1 22	PFL.-N. HARVESTER	23S	Verkauf a.d.S	225 31 - 0	KI	5	260					200		40	20	D	
651	2007	-	1 23	PFL.-N. EIGENE WA	23W	LH3	225 218 - 0	BU	7	500			200				150	150	□	
651	2007	-	1 25	PFL.-N. EIGENE WA	23W	LH3	225 219-0	BU	7	400			200				100	100	D	
651	2007	-	1 27	PFL.-N. EIGENE WA	23W	LH3	225 220 B 0	BU	7	260			120				70	70	D	
651	2007	-	1 41	HN EIGENE WA	22W	NH3	225 44 - 0	KI	8	220		40	110				20	50	D	
651	2007	-	1 29	PFL.-N. HARVESTER (WEGEN RÜCK)	23S	Verkauf a.d.S	225 1A 0	KI	5	220			160				40	20	D	
651	2007	-	1 32	PFL.-N. HARVESTER (DICHTER UN	23S	NH2	225 9 - 0	KI	5	200			120				60	20	D	
651	2007	-	1 33	PFL.-N. HARVESTER	23S	NH2	225 5 A 0	KI	4	200					140		40	20	D	
651	2007	-	1 35	PFL.-N. SW	23S	Verkauf a.d.S	225 11 A 0	EI	6	100			30				50	20	D	
651	2007	-	1 36	PFL.-N. HARVESTER	23S	Verkauf a.d.S	225 19 A 0	KI	3	150					100		30	20	D	
651	2007	-	1 30	PFL.-N. SW	23S	NH2	225 2 - 0	KI	5	150			90				50	10	D	
651	2007	-	1 34	PFL.-N. SW	23S	LH2	225 11 A 0	EI	6	180			100				60	20	D	

GJ / Quart.	Prio./Nr./Maßnahme	Teill. / Verf.	K...	Waldort	Holzart	AKL	Efm.oR.	W	SA I	SA II	D ABS	PZ	SCHL	IL/IS	FE	ZVM	Bemerkung	
651 2007	- 1 43 HN SW	22S Verkauf a.d.S	225	208 B 0	KI	7	160		60	40				40	20	D		
651 2007	- 1 43 HN SW	22S LH3	225	208 B 0	BU	7	40							30	10	D		
651 2007	- 1 45 PFL.-N. HARVESTER	23S Verkauf a.d.S	225	207 B 0	KI	3	400					200		100	100	D		
651 2007	- 1 46 PFL.-N. HARVESTER	23S Verkauf a.d.S	225	210 B 0	KI	3	150					100		20	30	D		
651 2007	- 1 47 PFL.-N. HARVESTER	23S Verkauf a.d.S	225	211 - 0	KI	3	300					200		50	50	D		
651 2007	- 1 48 PFL.N. SW SPLITTER	23S NH3	225	224 A 0	KI	8	250		60	80				80	30	D		
651 2007	- 1 48 PFL.N. SW SPLITTER	23S LH3	225	224 A 0	BU	8	50							40	10	P		
651 2007	- 1 50 HN EIGENE WA	22W NH3	225	28 - 0	KI	8	300		70	150				30	50	D		
651 2007	- 1 50 HN EIGENE WA	22W LH3	225	28 - 0	BU	8	60							30	30	D		
651 2007	- 1 51 HN SW (SPLITTER)	22S Verkauf a.d.S	225	28 - 0	KI	8	70			20				50		D		
651 2007	- 1 51 HN SW (SPLITTER)	22S LH3	225	28 - 0	BU	8	30							30		D		
									2110			960		1360				
									5.910	320					1.160			

angewendeter Filter:

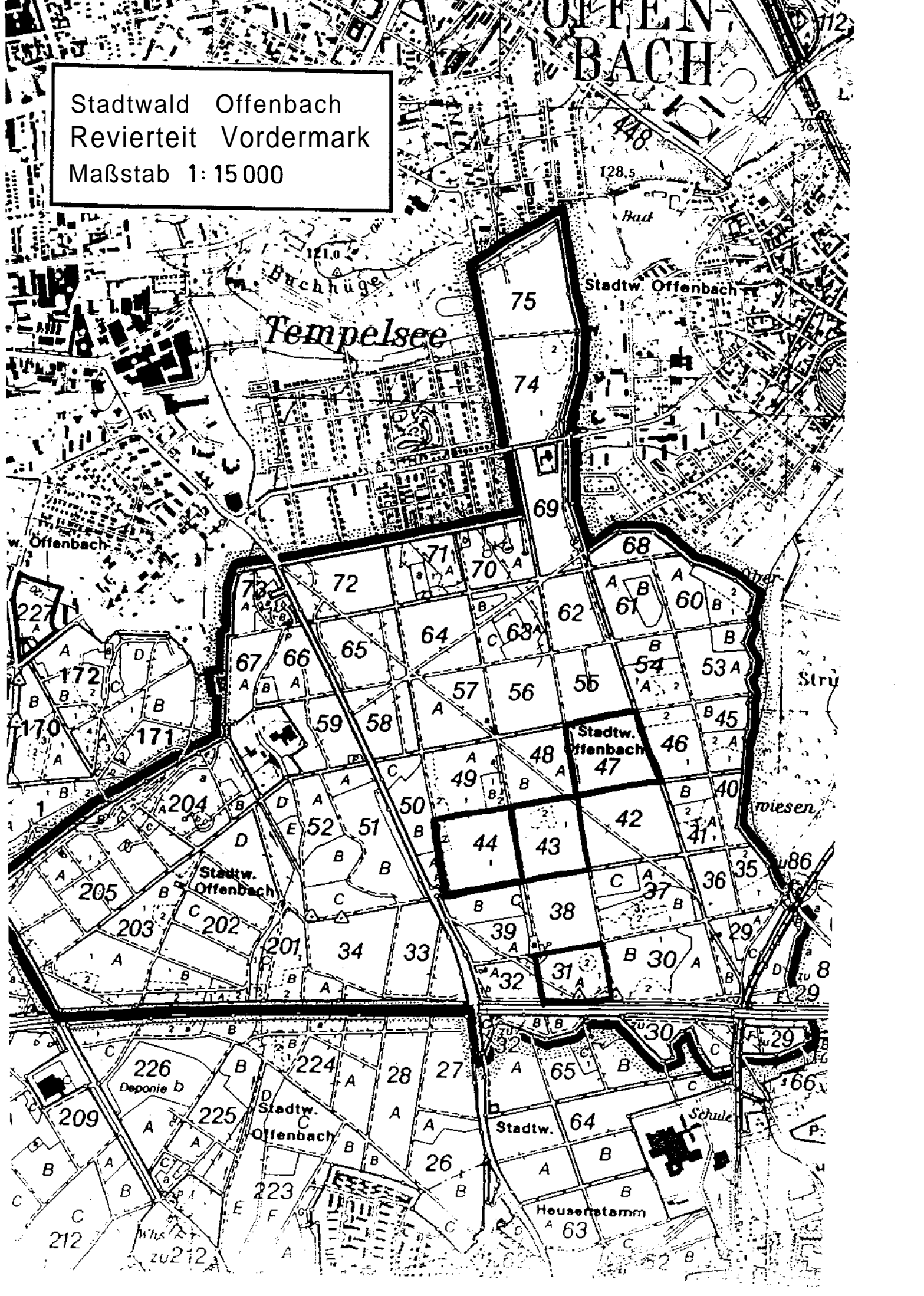
BETRIEB=651 UND FWJ=2007

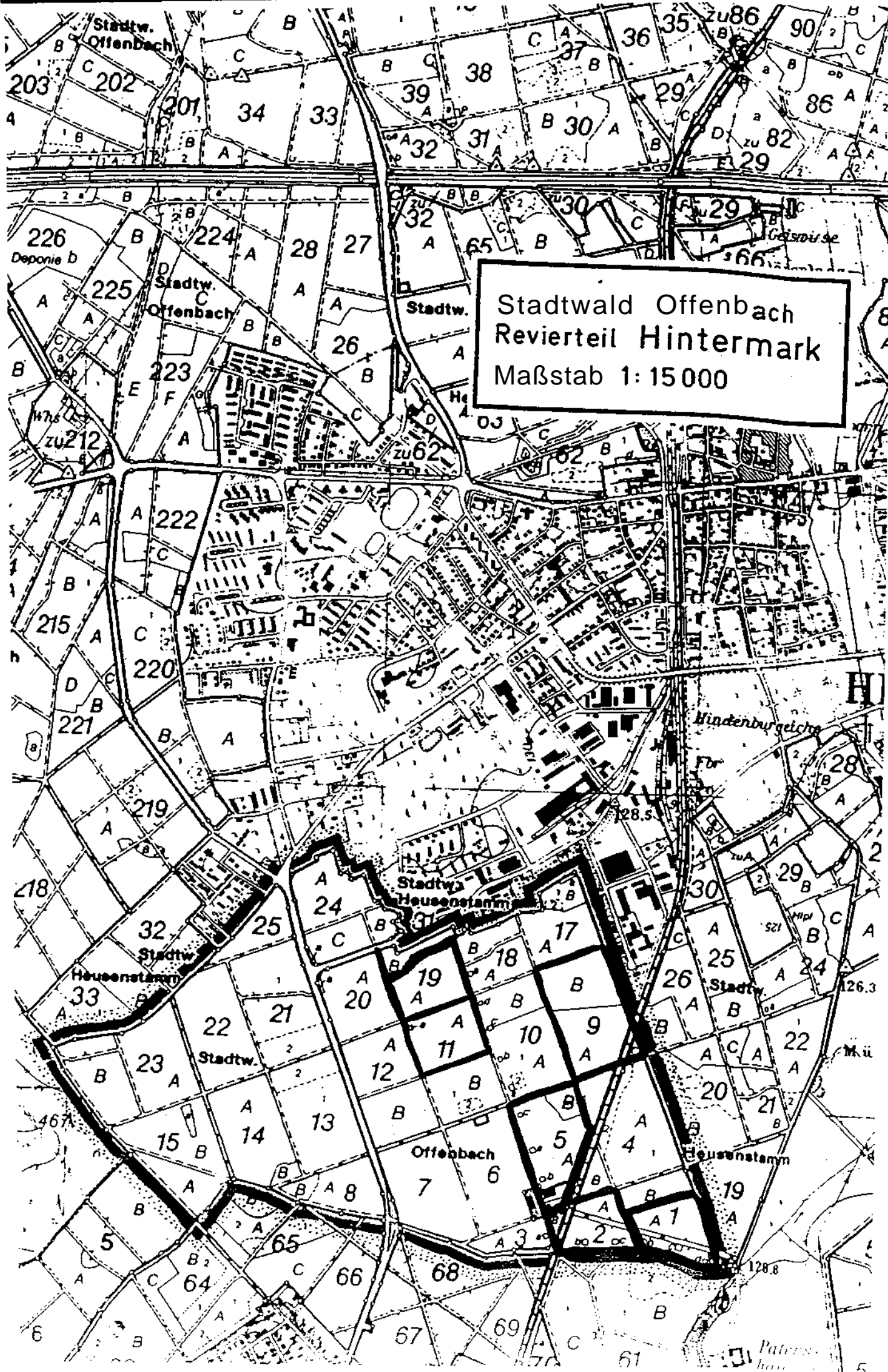


Stadtwald Offenbach
Reviereteil Wildhof
Maßstab 1:15 000

OFFEN- BACH

Stadtwald Offenbach
Revierteil Vordermark
Maßstab 1:15 000





Stadtwald Offenbach
Revierteil Hintermark
Maßstab 1:15000

Stadtw.
Offenbach
203
202
201
34
33

226
Deponie b
225
Stadtw.
Offenbach
223
zu 212

215
220
221
219
218

32
Stadtw.
Häuserstamm
33
22
21
23
15
14
13
5
64
66

24
25
20
19
18
17
11
12
10
9
7
6
8
65
68
67
69

38
39
37
36
35
30
29
zu 82
zu 29
zu 62
zu 66

28
27
26
zu 62
zu 62
zu 62

222
215
220
221
219
218
24
25
20
19
18
17
11
12
10
9
7
6
8
65
68
67
69

30
29
26
25
24
22
21
20
19
18
17
11
12
10
9
7
6
8
65
68
67
69
61

86
80
82
86
zu 82
zu 29
zu 66
H
Hindenburgstraße
28
29
25
24
22
21
20
19
18
17
11
12
10
9
7
6
8
65
68
67
69
61
Patronen
haus