

HessenForst Langen • Dieburger Str. 53 • 63225 Langen

Stadt Offenbach
-Amt für Wirtschaftsförderung
und Liegenschaften-
Herrnstraße 62
63065 Offenbach / Main

Aktenzeichen	K12
Bearbeiter/in	Christian Münch
Durchwahl	-11
Fax	-40
E-Mail	Christian.Muench@forst.hessen.de
Ihr Zeichen	
Ihre Nachricht vom	
Datum	15.11.2016

Waldwirtschaftsplan / Haushaltsanschlag 2017

Sehr geehrte Damen und Herren,

als Anlage erhalten Sie den Waldwirtschaftsplan und den Haushaltsanschlag für das Jahr 2017.

Im Rahmen der Waldpflege ist geplant ca. 4.500 m³ Holz zu nutzen. Diese Holzmenge entspricht dem Nachhaltshiebsatz, d.h. es wird nur soviel Holz geerntet welches innerhalb eines Jahres im Wald zuwächst.

Für das kommende Jahr ist im Stadtwald Offenbach mit einem finanziellen Ergebnis von – 195.642 € zu rechnen.

Der im Vergleich zum Jahr 2016 steigende Zuschussbedarf ist vorwiegend dem Umstand geschuldet, dass zwingende erforderliche Betriebsaufwendungen getätigt werden müssen. Folgende

Positionen sind hierbei von nennenswerter Bedeutung:

1. Verkehrssicherungspflicht Amerikawäldchen: Im Bereich der dortigen Waldabteilungen muss zur Gewährleistung der Standsicherheit der Randbäume ein umfangreicher Rückschnitt der in den Verkehrsraum überhängenden Kronen erfolgen. Zumal die Sicherungsmaßnahme nur im laufenden Verkehr erfolgen kann, kommt ein Unternehmer mit Spezialtechnik zum Einsatz. Überschlägig fallen hierbei Kosten in Höhe von rd. 30.000 € an.

Hinzu kommen nochmals rd. 15.000 € für die restlichen Verkehrssicherungsarbeiten, die von den städtischen Forstwirten in weiteren Bereichen des Stadtwaldes durchgeführt werden.

2. Klimawandel – Anpflanzung von Baumarten mit entsprechend hoher Toleranz gegen Trockenheit: Im Geltungsbereich des vorliegenden Planes ist vorgesehen im Bereich des Lohwaldes 4.100 Douglasien in die Buchenbestände zu pflanzen. Einschließlich des Aufwands für erforderlichen Wildschutzkosten schlägt die Pflanzung mit rd. 21.000 € zu buche.
3. Erholungsnutzung des Waldes / Unterhaltung der Waldwege: Zur Gewährleistung des Stadtwaldes als Erholungsort für die Bürger sind umfangreiche Wegunterhaltungsmaßnahmen notwendig. Dem Forstamt liegt hierzu vom Liegenschaftsamt eine entsprechende Prioritätensetzung vor. Einhergehend mit dem Aufwand für die Sozialfunktion des Waldes fallen in Summe Kosten in Höhe von rd. 40.000 € an.

Zur weiteren Interpretation des Betriebsergebnisses erlaube ich mir jedoch darauf hinzuweisen, dass auf Wunsch der Stadtverwaltung hin ein Zuschuss von 10.000 € an den Waldzoo im Waldwirtschaftsplan beinhaltet ist. Des Weiteren sind rd. 50.000 € direkte und indirekte Lohnkosten der städtischen Beamten im Haushaltsvoranschlag berücksichtigt. Im Jahresvergleich ebenfalls festzustellen bleibt die deutliche Kostensteigerung bei den Beiträgen zur Sozialversicherung von aktuell 21.900 € (2016 lag diese noch bei 13.700 €)

Ich wäre ihnen dankbar, wenn ich den Wirtschaftsplan für den Stadtwald Offenbach den Gremien erläutern und begründen könnte. Des Weiteren bieten wir auch eine Waldführung an, damit sich das Parlament ausführlich vor Ort informieren kann.

Mit freundlichen Grüßen

gez. Christian Münch



Hessen-Forst
Landesbetrieb nach § 26
Landeshaushaltsordnung
Gerichtsstand Kassel
USt-Id-Nr. DE220549401

Hausanschrift
Landesbetriebsleitung
Bertha-von-Suttner-Straße 3
34131 Kassel

Kontakt
Telefon: 0561/3167-0
Telefax: 0561/3167-101
LandesbetriebHessenForst@forst.h
essen.de
www.hessen-forst.de

Bankverbindung	Leitung
HCC HForst Helaba Kto.: 100 2369 BLZ: 500 500 00	Michael Gerst

Wirtschaftsplan Haushalt
WiPlus

Forstamt	Langen
Betrieb	Stadtwald Offenbach
Revier	Revier Offenbach
Geschäftsjahr	2017
Besteuerung	Durchschnittsbesteuerung

Teilergebnis Ertrag	201.828
Teilergebnis Aufwand	397.470
Überschuss	-195.642
Teilergebnis IBLV Ertrag	0
Teilergebnis IBLV Aufwand	0
Überschuss IBLV	0
Überschuss Gesamt	-195.642

Kontengruppe	Konto		Ergebnis
Aufwand	6010000080	Bürobedarf	540
	6030000080	Verbrauchsmittel	34.723
	6050000080	Energie/Wasser	4.600
	6055000080	KFZ-Treibstoffe	5.300
	6070000080	Dienst- und Schutzkleidung	2.300
	6161000080	Instandhaltung von Gebäuden	780
	6163000080	Anschaffung u. Inst.techn. Ausstattungen	1.785
	6164000080	KFZ-Instandhaltung	7.000
	6165000280	Inst. forstw. Grdstck. und Wege	3.213
	6179000090	Unternehmereinsatz	47.710
	6200100011	Entgelte Arbeitnehmer	100.400
	6222100011	Weihnachtsgeld AN	7.300
	6300100011	Dienstbezüge städt. Beamte	32.200
	6321100011	Sonderzahlung städt. Beamte	1.600
	6400100011	Beitr. z. Soz.Vers. Arbeiter	21.900
	6420100011	Beiträge Berufsgenossenschaft	15.000
	6440000011	Versorgungsbezüge städt. Beamte	13.200
	6441100011	Beihilfen Versorgungsempfänger	1.700
	6470100011	ZVK-Kasse Arbeiter	9.300
	6490100011	Beihilfen städt. Beamte	1.600
	6700000280	Miete Kopiergerät (Stadt)	220
	6730000180	Hausgebühren	100
	6810000080	Bücher/Zeitschriften	99
	6850000080	Dienstreisen	180
	6880000080	Aus- und Fortbildung	400
	6900000080	Gebäudeversicherung	780
	6901000020	KFZ-Versicherungen	2.160
	7020000080	Grundsteuer	2.680

	7030000080	KFZ-Steuer	200
	7121000080	Beiträge an Land	66.000
	7128000080	Zuschuss Waldzoo	10.000
	8438310080	Erwerb von Vermögensgegenständen	2.500
Erträge	5090000090	sonst. Verw. und Betriebseinnahmen	830
	5090000280	Einn. aus Holzverkäufen u. Nebennutzen	190.198
	5100000580	Mieten und Pachten (Jagdpacht)	10.800

Wirtschaftsplan Kostenrechnung

WiPlus

Forstamt	Langen
Betrieb	Stadtwald Offenbach
Revier	Revier Offenbach
Geschäftsjahr	2017
Besteuerung	Durchschnittsbesteuerung
Fläche Wald im regelmäßigen Betrieb	1.258,1 [ha] (revierübergreifend!)

	Erlös	Kosten	Ergebnis
Je Hektar Wald im regelmäßigen Betrieb (WirB)	160	316	-156

Leistung	Erlöse	(davon IBLV)	Kosten	(davon IBLV)	Ergebnis
000000	Gemeinkosten		192.479		-192.479
011100	Verjüngung		7.228		-7.228
011300	LTG/JB-Pflege/Astung		3.600		-3.600
011400	HE-Motormanuelle Aufarbeitung	74.070	55.276		18.794
011600	HE-Stock-Verkauf	96.128			96.128
011800	Schutz gegen Wildschäden		16.101		-16.101
012100	Nebennutzungen	20.000			20.000
013600	Verkehrssicherung/Bewirt.Betriebsflächen		45.500		-45.500
022200	Sicherung der Schutzfunktionen		2.480		-2.480
031100	Erholungseinrichtungen		17.060		-17.060
032301	Umweltbildung in bes. Einrichtungen		1.240		-1.240
043300	Pers.- u. Masch.einsatz o. Dienste f. Dritte	11.630			11.630
043310	Einsatz im Bauhof		9.300		-9.300
060100	Wegeunterhaltung		19.349		-19.349
060500	Einzelne Maschinen		27.857		-27.857
Gesamtergebnis	201.828		397.470		-195.642

Liste nach Teilleistung

Forstamt	Langen
Betrieb	Stadtwald Offenbach
Revier	Revier Offenbach
Geschäftsjahr	2017
Besteuerung	Durchschnittsbesteuerung

Teilleistung	Planobjekt	Erfassungsmaske	Leistung	Ausführende	Priorität	Quartal	Bemerkung	ME, MAT, BA, HA	Menge je ha	Größe des PO (ha)	Menge	Erlöse in EUR	Kosten in EUR	Ergebnis in EUR	
Hauptnutzung-Außerplanmäßig	Default - ganzer Betrieb	Holzernte	HE-Stock-Verkauf	Unternehmer	normal	Jan/Feb/Mrz	Dgl.-Pflanzung ca. 0,4ha Abt. 120	EFm Buche	0,07	1.258,10	90	1.709,10		1.709,10	
	HE_Abt_114 20cm	Holzernte	HE-Stock-Verkauf	Unternehmer	normal	Jan/Feb/Mrz	Dgl-Pflanzung ca. 0,4ha	EFm Buche	39,13	2,30	90	1.519,20		1.519,20	
	HE_Abt_120_22cm	Holzernte	HE-Stock-Verkauf	Unternehmer	normal	Jan/Feb/Mrz	Dgl-Pflanzung ca. 0,4ha	EFm Buche	25,71	3,50	90	1.709,10		1.709,10	
	Ergebnis											4.937,40		4.937,40	
Hauptnutzung-Planmäßig	Default - ganzer Betrieb	Kosten und Erlöse	HE-Stock-Verkauf	-	-	Nicht zugeordnet	Verrechnungsposition Holzernteerlöse_	EFm	0,24	1.258,10	300	33.000,00		33.000,00	
	HE_Abt_122 A1	Holzernte	HE-Motormanuelle Aufarbeitung	Eigene Waldarbeiter	normal	Jan/Feb/Mrz	#	EFm Buche	41,18	1,70	70	3.354,88	1.613,15	1.741,73	
	HE_Abt_123	Holzernte	HE-Motormanuelle Aufarbeitung	Eigene Waldarbeiter	normal	Jan/Feb/Mrz	#	EFm Buche	10,00	4,00	40	1.941,20	879,90	1.061,30	
	HE_Abt_132	Holzernte	HE-Motormanuelle Aufarbeitung	Eigene Waldarbeiter	normal	Jan/Feb/Mrz	#	EFm Kiefer	26,67	3,00	80	3.713,61	1.639,80	2.073,81	
							Jan/Feb/Mrz	#	EFm Buche	6,67	3,00	20	749,05	293,30	455,75
	HE_Abt_135 A	Holzernte	HE-Motormanuelle Aufarbeitung	Eigene Waldarbeiter	normal	Jan/Feb/Mrz	#	EFm Buche	16,07	2,80	45	1.872,64	733,25	1.139,39	
	HE_Abt_201 A1	Holzernte	HE-Motormanuelle Aufarbeitung	Eigene Waldarbeiter	normal	Jan/Feb/Mrz	#	EFm Buche	9,09	2,20	20	749,05	293,30	455,75	
									EFm Kiefer	18,18	2,20	40	1.877,90	819,90	1.058,00
	HE_Abt_202 B1	Holzernte	HE-Motormanuelle Aufarbeitung	Eigene Waldarbeiter	hoch	Jan/Feb/Mrz	#	EFm Buche	10,53	1,90	20	664,65	439,95	224,70	
									EFm Kiefer	52,63	1,90	100	5.253,90	2.186,40	3.067,50
	HE_Abt_212 B1	Holzernte	HE-Motormanuelle Aufarbeitung	Eigene Waldarbeiter	normal	Jan/Feb/Mrz	#	EFm Buche	64,22	2,80	180	9.696,29	6.813,65	2.882,64	
									EFm Eiche	21,43	2,80	60	3.323,25	1.364,10	1.959,15
	HE_Abt_220 A 1	Holzernte	HE-Motormanuelle Aufarbeitung	Eigene Waldarbeiter	normal	Jan/Feb/Mrz	#	EFm Buche	9,09	5,50	50	2.215,50	1.466,50	749,00	
									EFm Kiefer	14,55	5,50	80	3.755,80	1.639,80	2.116,00
	HE_Abt_7	Holzernte	HE-Motormanuelle Aufarbeitung	Eigene Waldarbeiter	normal	Jan/Feb/Mrz	#	EFm Buche	16,20	7,40	120	6.797,91	2.930,04	3.867,87	
	HE_Abt_BBC	Holzernte	HE-Motormanuelle Aufarbeitung	Eigene Waldarbeiter	normal	Jan/Feb/Mrz	#	EFm Buche	40,91	1,10	45	1.772,40	1.476,00	296,40	
									EFm Kiefer	59,09	1,10	65	3.170,27	1.366,50	1.803,77
	Ergebnis											83.908,30	25.955,54	57.952,76	
Läuterung / Jungbestandspflege	Jpfl_Abt_37A2	Biologische Produktion	LTG/JB-Pflege/Astung	Eigene Waldarbeiter	hoch	Apr/Mai/Jun	Pflegepfade + selektiv	Stück Läuterung manuell	1,00	3,60	4		3.600,00	-3.600,00	
		Ergebnis											3.600,00	-3.600,00	
Pflanzung	VJ_Abt_202	Künstliche Verjüngung	Verjüngung	Eigene Waldarbeiter	normal	Jan/Feb/Mrz	#	Stück Pseudotsuga menziesii	73,53	6,80	500		881,50	-881,50	
	VJ_Abt_209	Künstliche Verjüngung	Verjüngung	Eigene Waldarbeiter	normal	Jan/Feb/Mrz	3x2m	Stück Pseudotsuga menziesii	102,56	7,80	800		1.410,40	-1.410,40	
	VJ_Abt_220 A	Künstliche Verjüngung	Verjüngung	Eigene Waldarbeiter	hoch	Okt/Nov/Dez	3x2m	Stück Pseudotsuga menziesii	145,45	5,50	800		1.410,40	-1.410,40	
	VJ_Abt_221	Künstliche Verjüngung	Verjüngung	Eigene Waldarbeiter	normal	Jan/Feb/Mrz	#	Stück Pseudotsuga menziesii	171,05	3,80	650		1.145,95	-1.145,95	
	VJ_Abt_223	Künstliche Verjüngung	Verjüngung	Eigene Waldarbeiter	normal	Jan/Feb/Mrz	3x2m	Stück Pseudotsuga menziesii	166,67	3,30	550		969,65	-969,65	
	VJ_Abt_7	Künstliche Verjüngung	Verjüngung	Eigene Waldarbeiter	hoch	Okt/Nov/Dez	3x2m	Stück Pseudotsuga menziesii	108,11	7,40	800		1.410,40	-1.410,40	
		Ergebnis												7.228,30	-7.228,30

Teilleistung	Planobjekt	Erfassungsma- skate	Leistung	Ausführende	Priorität	Quartal	Bemerkung	ME, MAT, BA, HA	Menge je ha	Größe des PO (ha)	Menge	Erlöse in EUR	Kosten in EUR	Ergebnis in EUR
Pflegenutzung-Planmäßg	HE_Abt_100_22cm	Holzernte	HE-Stock-Verkauf	Unternehmer	normal	Jan/Feb/Mrz	naß	Efm Kiefer	18,58	11,30	210	6.899,72		6.899,72
	HE_Abt_106A_22cm	Holzernte	HE-Stock-Verkauf	Unternehmer	normal	Jan/Feb/Mrz	#	Efm Buche	3,66	4,10	15	284,85		284,85
								Efm Kiefer	30,49	4,10	125	3.492,05		3.492,05
	HE_Abt_106B_18cm	Holzernte	HE-Stock-Verkauf	Unternehmer	normal	Jan/Feb/Mrz	#	Efm Fichte	60,00	0,50	30	949,50		949,50
	HE_Abt_118	Holzernte	HE-Motormanuelle Aufarbeitung	Eigene Waldarbeiter	normal	Okt/Nov/Dez	#	Efm Buche	6,98	4,30	30	1.193,34	587,18	606,16
								Efm Eiche	6,98	4,30	30	1.478,48	587,18	891,30
	HE_Abt_119	Holzernte	HE-Motormanuelle Aufarbeitung	Eigene Waldarbeiter	normal	Okt/Nov/Dez	#	Efm Buche	5,41	3,70	20	664,65	439,95	224,70
								Efm Eiche	2,70	3,70	10	664,66	234,64	430,02
	HE_Abt_120_22cm	Holzernte	HE-Stock-Verkauf	Unternehmer	normal	Jan/Feb/Mrz	#	Efm Buche	1,43	3,50	5	94,95		94,95
								Efm Kiefer	11,43	3,50	40	796,53		796,53
	HE_Abt_126_22cm	Holzernte	HE-Stock-Verkauf	Unternehmer	normal	Okt/Nov/Dez	#	Efm Kiefer	25,00	1,00	25	316,50		316,50
	HE_Abt_127B	Holzernte	HE-Motormanuelle Aufarbeitung	Eigene Waldarbeiter	normal	Okt/Nov/Dez	#	Efm Eiche	3,57	2,80	10	501,13	234,64	266,49
	HE_Abt_128	Holzernte	HE-Motormanuelle Aufarbeitung	Eigene Waldarbeiter	normal	Jan/Feb/Mrz	#	Efm Buche	8,55	4,10	35	1.568,24	734,00	834,24
								Efm Eiche	7,32	4,10	30	2.690,27	682,05	2.008,22
	HE_Abt_129	Holzernte	HE-Motormanuelle Aufarbeitung	Eigene Waldarbeiter	normal	Jan/Feb/Mrz	#	Efm Buche	13,64	2,20	30	1.123,58	439,95	683,63
								Efm Eiche	9,09	2,20	20	1.107,75	293,30	814,45
	HE_Abt_133	Holzernte	HE-Motormanuelle Aufarbeitung	Eigene Waldarbeiter	normal	Jan/Feb/Mrz	#	Efm Buche	11,11	1,80	20	749,05	293,30	455,75
	HE_Abt_223 C4_21cm	Holzernte	HE-Stock-Verkauf	Unternehmer	hoch	Okt/Nov/Dez	#	Efm Kiefer	11,63	4,30	50	1.118,30		1.118,30
	HE_Abt_225 B 1	Holzernte	HE-Stock-Verkauf	Unternehmer	normal	Jan/Feb/Mrz	naß	Efm Kiefer	22,73	2,20	50	1.661,63		1.661,63
	HE_Abt_226 A 1	Holzernte	HE-Stock-Verkauf	Unternehmer	normal	Jan/Feb/Mrz	#	Efm Birke	33,33	3,60	120	1.160,50		1.160,50
	HE_Abt_24B	Holzernte	HE-Motormanuelle Aufarbeitung	Eigene Waldarbeiter	normal	Jan/Feb/Mrz	#	Efm Eiche	30,00	1,00	30	1.993,96	703,92	1.290,04
	HE_Abt_26B1	Holzernte	HE-Stock-Verkauf	Unternehmer	hoch	Jan/Feb/Mrz	#	Efm Kiefer	25,00	1,60	40	1.382,05		1.382,05
	HE_Abt_27_24cm	Holzernte	HE-Stock-Verkauf	Unternehmer	hoch	Okt/Nov/Dez	naß nur bei geeigneter Witterung	Efm Kiefer	46,15	6,50	300	9.980,30		9.980,30
							#	Efm Birke	2,31	6,50	15	158,25		158,25
	HE_Abt_30B	Holzernte	HE-Stock-Verkauf	Unternehmer	normal	Okt/Nov/Dez	naß	Efm Birke	15,63	1,60	25	211,00		211,00
	HE_Abt_53A1_24cm	Holzernte	HE-Stock-Verkauf	Unternehmer	normal	Jan/Feb/Mrz	#	Efm Buche	3,41	4,40	15	284,85		284,85
								Efm Kiefer	24,98	4,40	110	3.330,49		3.330,49
	HE_Abt_54_24cm	Holzernte	HE-Stock-Verkauf	Unternehmer	normal	Jan/Feb/Mrz	#	Efm Buche	3,13	4,80	15	284,85		284,85
								Efm Kiefer	31,25	4,80	150	5.380,46		5.380,46
	HE_Abt_55_25cm	Holzernte	HE-Stock-Verkauf	Unternehmer	normal	Jan/Feb/Mrz	#	Efm Buche	3,70	5,40	20	379,80		379,80
								Efm Kiefer	40,74	5,40	220	6.572,64		6.572,64
	HE_Abt_60A1_22	Holzernte	HE-Stock-Verkauf	Unternehmer	-	Jan/Feb/Mrz	#	Efm Buche	3,66	4,10	15	284,85		284,85
								Efm Kiefer	24,39	4,10	100	3.323,25		3.323,25
	HE_Abt_66_21cm	Holzernte	HE-Stock-Verkauf	Unternehmer	normal	Jan/Feb/Mrz	#	Efm Kiefer	71,43	0,70	50	1.197,43		1.197,43
	HE_Abt_68_23cm	Holzernte	HE-Stock-Verkauf	Unternehmer	normal	Jan/Feb/Mrz	#	Efm Buche	8,70	2,30	20	379,80		379,80
								Efm Kiefer	34,78	2,30	80	2.690,25		2.690,25
	HE_Abt_90 A_24cm	Holzernte	HE-Stock-Verkauf	Unternehmer	hoch	Okt/Nov/Dez	NSG nur bei geeigneter Witterung	Efm Erle	42,90	4,20	180	1.689,68		1.689,68
	HE_Abt_90 B_21cm	Holzernte	HE-Stock-Verkauf	Unternehmer	hoch	Jan/Feb/Mrz	NSG naß	Efm Kiefer	28,60	4,20	120	3.886,27		3.886,27
	HE_Abt_112	Holzernte	HE-Motormanuelle Aufarbeitung	Eigene Waldarbeiter	normal	Okt/Nov/Dez	#	Efm Buche	13,64	1,10	15	664,65	439,95	224,70
								Efm Eiche	4,55	1,10	5	184,63	146,65	37,98
	HE_Abt_117	Holzernte	HE-Motormanuelle Aufarbeitung	Eigene Waldarbeiter	normal	Okt/Nov/Dez	#	Efm Buche	6,00	2,50	15	443,10	293,30	149,80
								Efm Eiche	21,98	2,50	55	2.951,06	1.172,02	1.779,04
	Ergebnis											76.169,30	7.282,03	68.887,27

Teilleistung	Planobjekt	Erfassungsmaske	Leistung	Ausführende	Priorität	Quartal	Bemerkung	ME, MAT, BA, HA	Menge je ha	Größe des PO (ha)	Menge	Erlöse in EUR	Kosten in EUR	Ergebnis in EUR
Sonst. Holzerte	Default - ganzer Betrieb	Holzerte	HE-Motormanuelle Aufarbeitung	Eigene Waldarbeiter	normal	Okt/Nov/Dez	Sammelheb	EFm Klefer	0,10	1.258,10	125	5.182,69	2.733,01	2.449,68
		Kosten und Erlöse	HE-Motormanuelle Aufarbeitung	-	-	Nicht zugeordnet	Ersatzbeschaffung MS	STD	0,00	1.258,10	0		2.500,00	-2.500,00
							Forstliche Verbrauchsmittel_	STD	0,00	1.258,10	0		2.000,00	-2.000,00
							Kleinwerkzeug	STD	0,00	1.258,10	0		1.785,00	-1.785,00
				Eigene Waldarbeiter	-	Nicht zugeordnet	Maschinenführer/Abziehen v. Hängern/ Selbstarbeiten	STD	0,10	1.258,10	120		3.720,00	-3.720,00
							Wegeräumung/Absperren/Splittersuche	STD	0,24	1.258,10	300		9.300,00	-9.300,00
		Ergebnis										5.182,69	22.038,01	-16.855,32
Verbiss-/ Fegeschutz	Default - ganzer Betrieb	Kosten und Erlöse	Schutz gegen Wildschäden	-	hoch	Nicht zugeordnet	Robinienstäbe_	Stück	3,26	1.258,10	4.100		3.415,30	-3.415,30
							Wuchshüllen_TUBEX 120cm_	Stück	3,26	1.258,10	4.100		12.685,40	-12.685,40
		Ergebnis											16.100,70	-16.100,70
Nicht zugeordnet	Default - ganzer Betrieb	Kosten und Erlöse	Einsatz im Bauhof	Eigene Waldarbeiter	-	Nicht zugeordnet	BW	STD	0,24	1.258,10	300		9.300,00	-9.300,00
			Einzelne Maschinen	-	-	Nicht zugeordnet	KFZ Steuer_	#	0,00	1.258,10	0		200,00	-200,00
							KFZ-Versicherung_	#	0,00	1.258,10	0		2.160,00	-2.160,00
							Treibstoff_	#	0,00	1.258,10	0		5.300,00	-5.300,00
							Unterhaltung und Rep Fahrzeuge	STD	0,00	1.258,10	0		7.000,00	-7.000,00
				Eigene Waldarbeiter	-	Nicht zugeordnet	Mulchen d. Wegränder MB-Trac	STD	0,00	1.258,10	0		5.040,00	-5.040,00
							Wegeunterhaltung_Eigenregie_FW inkl. Schlepper_	Stück	0,00	1.258,10	0		5.896,09	-5.896,09
				Unternehmer	-	Nicht zugeordnet	SchränkeInbau	STD	0,04	1.258,10	50		2.261,00	-2.261,00
			Erholungseinrichtungen	-	-	Nicht zugeordnet	Erholungseinrichtungen im Wald Materialbedarf_	#	0,00	1.258,10	0		1.000,00	-1.000,00
				Eigene Waldarbeiter	-	Nicht zugeordnet	Freihalten d. Waldes v. Verunreinigungen	Stück	0,21	1.258,10	260		8.060,00	-8.060,00
							Müllbeseitigung Städtwald_ Forstwirte inkl. Schlepper_	STD	0,00	1.258,10	0		8.000,00	-8.000,00
			Gemeinkosten	-	-	Nicht zugeordnet	Arbeitsschutzkleidung_FW_	#	0,00	1.258,10	0		2.300,00	-2.300,00
							Aus- und Fortbildung_	#	0,00	1.258,10	0		400,00	-400,00
							Beförderungskosten	#	0,00	1.258,10	0		66.000,00	-66.000,00
							Beihilfen Versorgungsempfänger_	#	0,00	1.258,10	0		1.700,00	-1.700,00
							Beihilfen städt. Beamte_	#	0,00	1.258,10	0		1.600,00	-1.600,00
							Beiträge Berufsgenossenschaft_	#	0,00	1.258,10	0		15.000,00	-15.000,00
							Beiträge z. Sozialversicherung AN_	#	0,00	1.258,10	0		21.900,00	-21.900,00
							Bücher-Zeitschriften_	#	0,00	1.258,10	0		99,00	-99,00
							Bürobedarf_	#	0,00	1.258,10	0		540,00	-540,00
							Dienstbezüge Städtische Beamte_	#	0,00	1.258,10	0		32.200,00	-32.200,00
							Dienstreisen	#	0,00	1.258,10	0		180,00	-180,00
							Energie/ Wasser WBH_	#	0,00	1.258,10	0		4.600,00	-4.600,00
							Gebäudeinstandhaltung_	#	0,00	1.258,10	0		780,00	-780,00
							Gebäudeversicherung_	#	0,00	1.258,10	0		780,00	-780,00
							Grundsteuer_	#	0,00	1.258,10	0		2.680,00	-2.680,00
							Hausgebühren_	#	0,00	1.258,10	0		100,00	-100,00
							Miete Kopiergerät_	#	0,00	1.258,10	0		220,00	-220,00
							Sonderzahlung städtische Beamte_	#	0,00	1.258,10	0		1.600,00	-1.600,00
							Versorgungsbezüge städt. Beamte_	#	0,00	1.258,10	0		13.200,00	-13.200,00

Telleistung	Planobjekt	Erfassungsmaske	Leistung	Ausführende	Priorität	Quartal	Bemerkung	ME, MAT, BA, HA	Menge je ha	Größe des PO (ha)	Menge	Erlöse in EUR	Kosten in EUR	Ergebnis in EUR
							Weihnachtsgeld AN_	#	0,00	1.258,10	0		7.300,00	-7.300,00
							ZVK-Kasse_AN_	#	0,00	1.258,10	0		9.300,00	-9.300,00
							Zuschuss Waldzoo_	#	0,00	1.258,10	0		10.000,00	-10.000,00
			Nebennutzungen	-	-	Nicht zugeordnet	Einnahme Nebennutzungen_	#	0,00	1.258,10	0	20.000,00		20.000,00
			Pers.- u. Masch.einsatz o. Dienste f. Dritte	-	-	Nicht zugeordnet	Mieten und Pachten_	#	0,00	1.258,10	0	10.800,00		10.800,00
							Sonstige Betriebselnnahmen	#	0,00	1.258,10	0	830,00		830,00
			Sicherung der Schutzfunktionen	Eigene Waldarbeiter	-	Nicht zugeordnet	Mulchen d. Wegränder	STD	0,06	1.258,10	80		2.480,00	-2.480,00
			Umweltbildung in bes. Einrichtungen	Eigene Waldarbeiter	-	Nicht zugeordnet	Vorbereitungsarb. f. Öffentlichkeitsarb.	STD	0,03	1.258,10	40		1.240,00	-1.240,00
			Verkehrssicherung/Bewirtschaft.Betriebsflächen	Eigene Waldarbeiter	hoch	Nicht zugeordnet	Ztl. ohne LNK	STD	0,40	1.258,10	500		15.500,00	-15.500,00
				Unternehmer	hoch	Nicht zugeordnet	Verkehrssicherung_Spezialtechnik Am._Wäldchen	#	0,00	1.258,10	0		30.000,00	-30.000,00
			Wegeunterhaltung	-	-	Nicht zugeordnet	Durchlasseinbau	lfd. Meter	0,01	1.258,10	14		833,00	-833,00
							Durchlässe Material	lfd. Meter	0,01	1.258,10	14		1.249,50	-1.249,50
							Schotter_	lfd. Meter	1,19	1.258,10	1.500		7.140,00	-7.140,00
							Schrankenankauf	Stück	0,00	1.258,10	3		2.856,00	-2.856,00
							Schrankenschlösser	Stück	0,01	1.258,10	12		428,40	-428,40
							Wasserführung	#	0,00	1.258,10	0		2.380,00	-2.380,00
				Unternehmer	-	Nicht zugeordnet	Wegeunterhaltung Maschineneinsatz	lfd. Meter	1,19	1.258,10	1.500		4.462,50	-4.462,50
			Ergebnis									31.630,00	315.265,49	-283.635,49
Gesamtergebnis												201.827,69	397.470,07	-195.642,38

Hauungsplan nach Planobjekten

WiPlus

Forstamt	Langen
Betrieb	Stadtwald Offenbach
Revier	Revier Offenbach
Geschäftsjahr	2017
Besteuerung	Durchschnittsbesteuerung

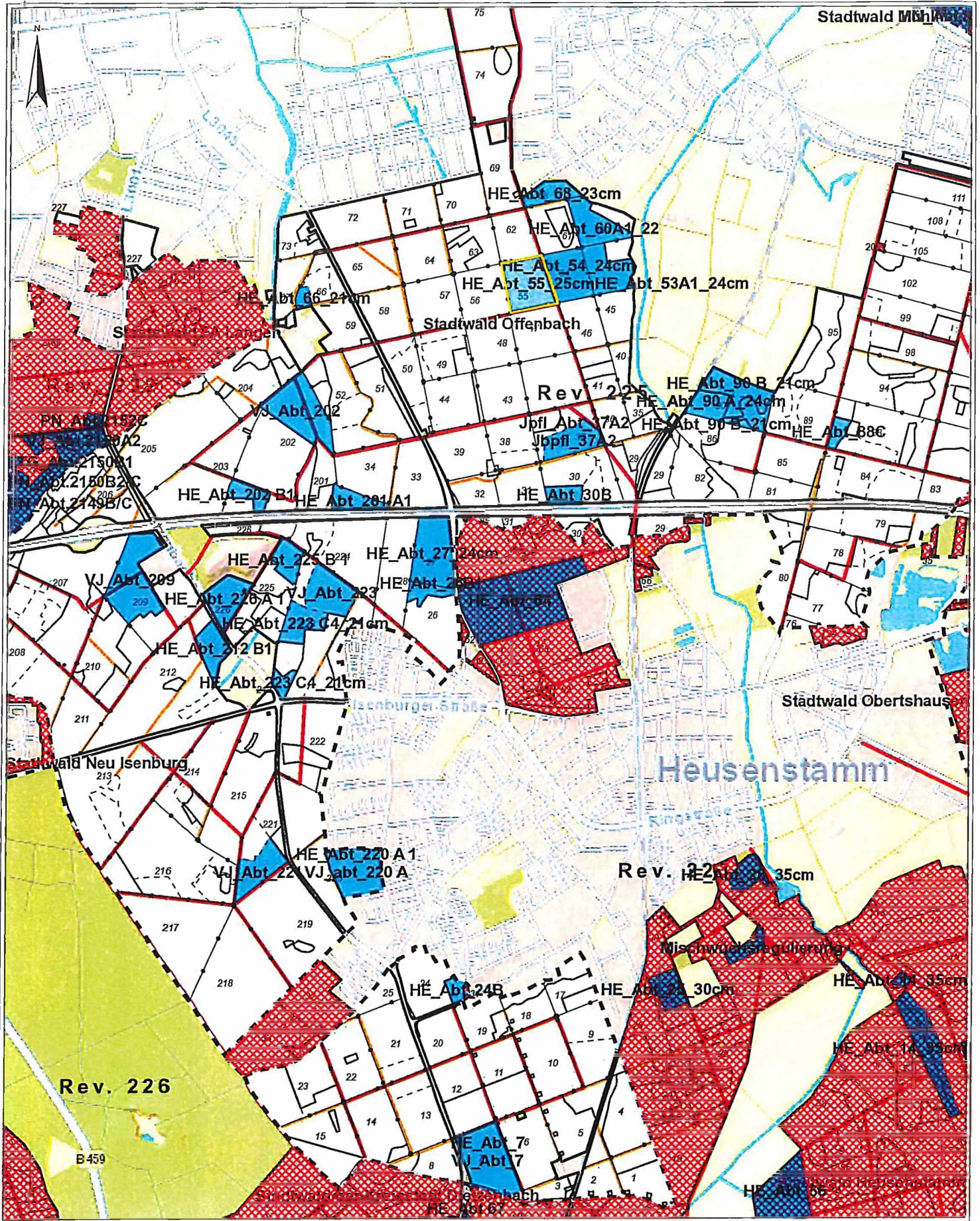
Planobjekt	Aufbereitungsverf.	Ausführende	Kostenstufe	Teilleistung	Bemerkung	Priorität	Quartal	Holzart	SOFU ment	Kunde	Efm	Erlöse	Kosten	Ergebnis	Fläche des PO [ha]	
Default - ganzer Betrieb	HE-Motormanuelle Aufarbeitung HF	Eigene Waldarbeiter	niedrig	Sonst. Holzernie	Sammeltrieb	normal	Okt/Nov/Dez	KI	PAL	Nicht zugeordnet	63	3.758,44	1.708,13	2.050,31	1.258,10	
									IH	Nicht zugeordnet	38	1.424,25	1.024,88	399,37	1.258,10	
									FE	Nicht zugeordnet	25	0,00	0,00	0,00	1.258,10	
	HE-Stock-Verkauf	Unternehmer	niedrig	Hauptnutzung-Außerplanmäßig	Dgl.-Pflanzung ca. 0,4ha Abt. 120	normal	Jan/Feb/Mrz	BU	IH	Nicht zugeordnet	90	1.709,10		1.709,10	1.258,10	
	Ergebnis										215	6.891,79	2.733,01	4.158,78	1.258,10	
HE_Abt_100_22cm	HE-Stock-Verkauf	Unternehmer	mittel	Pflegenutzung-Planmäßig	naß	normal	Jan/Feb/Mrz	KI	PZ	Nicht zugeordnet	50	2.743,05		2.743,05	11,30	
									PAL	Nicht zugeordnet	80	3.207,18		3.207,18	11,30	
									IH	Nicht zugeordnet	60	949,49		949,49	11,30	
									FE	Nicht zugeordnet	20	0,00		0,00	11,30	
	Ergebnis										210	6.899,72		6.899,72	11,30	
HE_Abt_105A_22cm	HE-Stock-Verkauf	Unternehmer	mittel	Pflegenutzung-Planmäßig	#	normal	Jan/Feb/Mrz	BU	IH	Nicht zugeordnet	15	284,85		284,85	4,10	
									KI	PZ	Nicht zugeordnet	20	1.097,20		1.097,20	4,10
									PAL	Nicht zugeordnet	40	1.603,60		1.603,60	4,10	
									IH	Nicht zugeordnet	50	791,25		791,25	4,10	
									FE	Nicht zugeordnet	15	0,00		0,00	4,10	
	Ergebnis										140	3.776,90		3.776,90	4,10	
HE_Abt_106B_18cm	HE-Stock-Verkauf	Unternehmer	mittel	Pflegenutzung-Planmäßig	#	normal	Jan/Feb/Mrz	FI	PAL	Nicht zugeordnet	15	633,00		633,00	0,50	
									IH	Nicht zugeordnet	15	316,50		316,50	0,50	
	Ergebnis										30	949,50		949,50	0,50	
HE_Abt_114_20cm	HE-Stock-Verkauf	Unternehmer	niedrig	Hauptnutzung-Außerplanmäßig	Dgl.-Pflanzung ca. 0,4ha	normal	Jan/Feb/Mrz	BU	IH	Nicht zugeordnet	80	1.519,20		1.519,20	2,30	
									FE	Nicht zugeordnet	10	0,00		0,00	2,30	
	Ergebnis										90	1.519,20		1.519,20	2,30	
HE_Abt_118	HE-Motormanuelle Aufarbeitung HF	Eigene Waldarbeiter	niedrig	Pflegenutzung-Planmäßig	#	normal	Okt/Nov/Dez	BU	SB-	Nicht zugeordnet	10	749,79	293,59	456,20	4,30	
									IH	BRENNHOLZKÄUFER	10	443,55		443,55	4,30	
										Nicht zugeordnet	0		293,59	-293,59	4,30	
									FE	Nicht zugeordnet	10	0,00	0,00	0,00	4,30	
									EI	SB-	Nicht zugeordnet	10	1.108,85	293,59	815,26	4,30
									IH	Nicht zugeordnet	10	369,63	293,59	76,04	4,30	
									FE	Nicht zugeordnet	10	0,00	0,00	0,00	4,30	
	Ergebnis										60	2.671,82	1.174,36	1.497,46	4,30	
HE_Abt_119	HE-Motormanuelle Aufarbeitung HF	Eigene Waldarbeiter	niedrig	Pflegenutzung-Planmäßig	#	normal	Okt/Nov/Dez	BU	IH	BRENNHOLZKÄUFER	15	664,65		664,65	3,70	
										Nicht zugeordnet	0		439,95	-439,95	3,70	
									FE	Nicht zugeordnet	5	0,00	0,00	0,00	3,70	
									EI	SB-	Nicht zugeordnet	5	553,88	146,65	407,23	3,70
									IH	Nicht zugeordnet	3	110,78	87,99	22,79	3,70	
									FE	Nicht zugeordnet	2	0,00	0,00	0,00	3,70	
	Ergebnis										30	1.329,31	674,59	654,72	3,70	
HE_Abt_120_22cm	HE-Stock-Verkauf	Unternehmer	niedrig	Hauptnutzung-Außerplanmäßig	Dgl.-Pflanzung ca. 0,4ha	normal	Jan/Feb/Mrz	BU	IH	Nicht zugeordnet	90	1.709,10		1.709,10	3,50	
				Pflegenutzung-Planmäßig	#	normal	Jan/Feb/Mrz	BU	IH	Nicht zugeordnet	5	94,95		94,95	3,50	
									KI	PAL	Nicht zugeordnet	10	400,90		400,90	3,50

Planobjekt	Aufbereitungsverf.	Ausführende	Kostenstufe	Telleistung	Bemerkung	Priorität	Quartal	Holzart	Sortiment	Kunde	EFm	Erlöse	Kosten	Ergebnis	Fläche des PO (ha)
									IH	Nicht zugeordnet	25	395,63		395,63	3,50
									FE	Nicht zugeordnet	5	0,00		0,00	3,50
	Ergebnis										135	2.600,58		2.600,58	3,50
HE_Abt_122 A1	HE-Motormanuelle Aufarbeitung HF	Eigene Waldarbeiter	niedrig	Hauptnutzung-Planmäßig	#	normal	Jan/Feb/Mrz	BU	SB-	Nicht zugeordnet	30	2.247,14	879,90	1.367,24	1,70
									IH	Nicht zugeordnet	25	1.107,74	733,25	374,49	1,70
									FE	Nicht zugeordnet	15	0,00	0,00	0,00	1,70
	Ergebnis										70	3.354,88	1.613,15	1.741,73	1,70
HE_Abt_123	HE-Motormanuelle Aufarbeitung HF	Eigene Waldarbeiter	niedrig	Hauptnutzung-Planmäßig	#	normal	Jan/Feb/Mrz	BU	SB-	Nicht zugeordnet	20	1.498,10	586,60	911,50	4,00
									IH	Nicht zugeordnet	10	443,10	293,30	149,80	4,00
									FE	Nicht zugeordnet	10	0,00	0,00	0,00	4,00
	Ergebnis										40	1.941,20	879,90	1.061,30	4,00
HE_Abt_126_22cm	HE-Stock-Verkauf	Unternehmer	niedrig	Pflegenutzung-Planmäßig	#	normal	Ok/Nov/Dez	KI	IH	Nicht zugeordnet	20	316,50		316,50	1,00
									FE	Nicht zugeordnet	5	0,00		0,00	1,00
	Ergebnis										25	316,50		316,50	1,00
HE_Abt_127B	HE-Motormanuelle Aufarbeitung HF	Eigene Waldarbeiter	niedrig	Pflegenutzung-Planmäßig	#	normal	Ok/Nov/Dez	EI	PAL	Nicht zugeordnet	5	390,35	146,65	243,70	2,80
									IH	Nicht zugeordnet	3	110,78	87,99	22,79	2,80
									FE	Nicht zugeordnet	2	0,00	0,00	0,00	2,80
	Ergebnis										10	501,13	234,64	266,49	2,80
HE_Abt_128	HE-Motormanuelle Aufarbeitung HF	Eigene Waldarbeiter	hoch	Pflegenutzung-Planmäßig	#	normal	Jan/Feb/Mrz	EI	SB+	Nicht zugeordnet	5	1.582,53	227,35	1.355,18	4,10
									SB-	Nicht zugeordnet	10	1.107,74	454,70	653,04	4,10
									FE	Nicht zugeordnet	15	0,00	0,00	0,00	4,10
			niedrig	Pflegenutzung-Planmäßig	#	normal	Jan/Feb/Mrz	BU	SB-	Nicht zugeordnet	15	1.124,69	440,40	684,29	4,10
									IH	Nicht zugeordnet	10	443,55	293,60	149,95	4,10
									FE	Nicht zugeordnet	10	0,00	0,00	0,00	4,10
	Ergebnis										65	4.258,51	1.416,05	2.842,46	4,10
HE_Abt_129	HE-Motormanuelle Aufarbeitung HF	Eigene Waldarbeiter	niedrig	Pflegenutzung-Planmäßig	#	normal	Jan/Feb/Mrz	BU	SB-	Nicht zugeordnet	15	1.123,58	439,95	683,63	2,20
									FE	Nicht zugeordnet	15	0,00	0,00	0,00	2,20
								EI	SB-	Nicht zugeordnet	10	1.107,75	293,30	814,45	2,20
									FE	Nicht zugeordnet	10	0,00	0,00	0,00	2,20
	Ergebnis										50	2.231,33	733,25	1.498,08	2,20
HE_Abt_132	HE-Motormanuelle Aufarbeitung HF	Eigene Waldarbeiter	niedrig	Hauptnutzung-Planmäßig	#	normal	Jan/Feb/Mrz	KI	SB+	Nicht zugeordnet	15	1.186,88	409,95	776,93	3,00
									SB-	Nicht zugeordnet	25	1.767,13	683,25	1.083,88	3,00
									IH	Nicht zugeordnet	20	759,60	546,60	213,00	3,00
									FE	Nicht zugeordnet	20	0,00	0,00	0,00	3,00
							Jan/Feb/Mrz	BU	SB-	Nicht zugeordnet	10	749,05	293,30	455,75	3,00
									FE	Nicht zugeordnet	10	0,00	0,00	0,00	3,00
	Ergebnis										100	4.462,66	1.933,10	2.529,56	3,00
HE_Abt_133	HE-Motormanuelle Aufarbeitung HF	Eigene Waldarbeiter	niedrig	Pflegenutzung-Planmäßig	#	normal	Jan/Feb/Mrz	BU	SB-	Nicht zugeordnet	10	749,05	293,30	455,75	1,80
									FE	Nicht zugeordnet	10	0,00	0,00	0,00	1,80
	Ergebnis										20	749,05	293,30	455,75	1,80
HE_Abt_135 A	HE-Motormanuelle Aufarbeitung HF	Eigene Waldarbeiter	niedrig	Hauptnutzung-Planmäßig	#	normal	Jan/Feb/Mrz	BU	SB-	Nicht zugeordnet	25	1.872,64	733,25	1.139,39	2,80
									FE	Nicht zugeordnet	20	0,00	0,00	0,00	2,80
	Ergebnis										45	1.872,64	733,25	1.139,39	2,80
HE_Abt_201 A1	HE-Motormanuelle Aufarbeitung HF	Eigene Waldarbeiter	niedrig	Hauptnutzung-Planmäßig	#	normal	Jan/Feb/Mrz	BU	SB-	Nicht zugeordnet	10	749,05	293,30	455,75	2,20
									FE	Nicht zugeordnet	10	0,00	0,00	0,00	2,20
								KI	SB+	Nicht zugeordnet	10	791,25	273,30	517,95	2,20
									SB-	Nicht zugeordnet	10	706,85	273,30	433,55	2,20
									IH	Nicht zugeordnet	10	379,88	273,30	106,58	2,20
									FE	Nicht zugeordnet	10	0,00	0,00	0,00	2,20

Planobjekt	Aufarbeitungsverf.	Ausführende	Kostenstufe	Teilleistung	Bemerkung	Priorität	Quartal	Holzart	Sortiment	Kunde	EFm	Erlöse	Kosten	Ergebnis	Fläche des PO (ha)
	Ergebnis										60	2.626,95	1.113,20	1.513,75	2,20
HE_Abt_202 B1	HE-Motormanuelle Aufarbeitung HF	Eigene Waldarbeiter	niedrig	Hauptnutzung-Planmäßig	#	hoch	Jan/Feb/Mrz	BU	IH	Nicht zugeordnet	15	664,65	439,95	224,70	1,90
									FE	Nicht zugeordnet	5	0,00	0,00	0,00	1,90
								KI	SB+	Nicht zugeordnet	30	2.373,75	819,90	1.553,85	1,90
									SB-	Nicht zugeordnet	30	2.120,55	819,90	1.300,65	1,90
									IH	Nicht zugeordnet	20	759,60	546,60	213,00	1,90
									FE	Nicht zugeordnet	20	0,00	0,00	0,00	1,90
	Ergebnis										120	5.918,55	2.626,35	3.292,20	1,90
HE_Abt_212 B1	HE-Motormanuelle Aufarbeitung HF	Eigene Waldarbeiter	hoch	Hauptnutzung-Planmäßig	#	normal	Jan/Feb/Mrz	BU	SB-	Nicht zugeordnet	100	7.483,07	4.542,49	2.940,58	2,80
									IH	Nicht zugeordnet	50	2.213,22	2.271,16	-57,94	2,80
									FE	Nicht zugeordnet	30	0,00	0,00	0,00	2,80
								EI	SB-	Nicht zugeordnet	30	3.323,25	1.364,10	1.959,15	2,80
									FE	Nicht zugeordnet	30	0,00	0,00	0,00	2,80
	Ergebnis										240	13.019,54	8.177,75	4.841,79	2,80
HE_Abt_220 A 1	HE-Motormanuelle Aufarbeitung HF	Eigene Waldarbeiter	niedrig	Hauptnutzung-Planmäßig	#	normal	Jan/Feb/Mrz	BU	IH	BRENNHOLZKÄUFER	50	2.215,50		2.215,50	5,50
										Nicht zugeordnet	0		1.466,50	-1.466,50	5,50
								KI	SB+	Nicht zugeordnet	20	1.582,50	546,60	1.035,90	5,50
									SB-	Nicht zugeordnet	20	1.413,70	546,60	867,10	5,50
									IH	Nicht zugeordnet	20	759,60	546,60	213,00	5,50
									FE	Nicht zugeordnet	20	0,00	0,00	0,00	5,50
	Ergebnis										130	5.971,30	3.106,30	2.865,00	5,50
HE_Abt_223 C4_21cm	HE-Stock-Verkauf	Unternehmer	mittel	Pflegenutzung-Planmäßig	#	hoch	Okt/Nov/Dez	KI	PAL	Nicht zugeordnet	20	801,80		801,80	4,30
									IH	Nicht zugeordnet	20	316,50		316,50	4,30
									FE	Nicht zugeordnet	10	0,00		0,00	4,30
	Ergebnis										50	1.118,30		1.118,30	4,30
HE_Abt_225 B 1	HE-Stock-Verkauf	Unternehmer	mittel	Pflegenutzung-Planmäßig	naß	normal	Jan/Feb/Mrz	KI	PZ	Nicht zugeordnet	15	822,90		822,90	2,20
									PAL	Nicht zugeordnet	15	601,35		601,35	2,20
									IH	Nicht zugeordnet	15	237,38		237,38	2,20
									FE	Nicht zugeordnet	5	0,00		0,00	2,20
	Ergebnis										50	1.661,63		1.661,63	2,20
HE_Abt_226 A 1	HE-Stock-Verkauf	Unternehmer	mittel	Pflegenutzung-Planmäßig	#	normal	Jan/Feb/Mrz	BIR	IH	Nicht zugeordnet	110	1.160,50		1.160,50	3,60
									FE	Nicht zugeordnet	10	0,00		0,00	3,60
	Ergebnis										120	1.160,50		1.160,50	3,60
HE_Abt_24B	HE-Motormanuelle Aufarbeitung HF	Eigene Waldarbeiter	niedrig	Pflegenutzung-Planmäßig	#	normal	Jan/Feb/Mrz	EI	SB-	Nicht zugeordnet	15	1.661,63	439,95	1.221,68	1,00
									IH	Nicht zugeordnet	9	332,33	263,97	68,36	1,00
									FE	Nicht zugeordnet	6	0,00	0,00	0,00	1,00
	Ergebnis										30	1.993,96	703,92	1.290,04	1,00
HE_Abt_26B1	HE-Stock-Verkauf	Unternehmer	niedrig	Pflegenutzung-Planmäßig	#	hoch	Jan/Feb/Mrz	KI	PZ	Nicht zugeordnet	15	822,90		822,90	1,60
									PAL	Nicht zugeordnet	10	400,90		400,90	1,60
									IH	Nicht zugeordnet	10	158,25		158,25	1,60
									FE	Nicht zugeordnet	5	0,00		0,00	1,60
	Ergebnis										40	1.382,05		1.382,05	1,60
HE_Abt_27_24cm	HE-Stock-Verkauf	Unternehmer	mittel	Pflegenutzung-Planmäßig	naß nur bei geeigneter Witterung	hoch	Okt/Nov/Dez	KI	PZ	Nicht zugeordnet	80	4.388,85		4.388,85	6,50
									PAL	Nicht zugeordnet	100	4.008,96		4.008,96	6,50
									IH	Nicht zugeordnet	100	1.582,49		1.582,49	6,50
									FE	Nicht zugeordnet	20	0,00		0,00	6,50
					#	hoch	Okt/Nov/Dez	BIR	IH	Nicht zugeordnet	15	158,25		158,25	6,50
	Ergebnis										315	10.138,55		10.138,55	6,50
HE_Abt_30B	HE-Stock-Verkauf	Unternehmer	niedrig	Pflegenutzung-Planmäßig	naß	normal	Okt/Nov/Dez	BIR	IH	Nicht zugeordnet	20	211,00		211,00	1,60

Planobjekt	Aufbereitungsverf.	Ausführende	Kostenstufe	Vollleistung	Bemerkung	Priorität	Quartal	Holzart	Sortiment	Kunde	Efm	Erlöse	Kosten	Ergebnis	Fläche des PO [ha]
									FE	Nicht zugeordnet	5	0,00		0,00	1,60
	Ergebnis										25	211,00		211,00	1,60
HE_Abt_53A1_24cm	HE-Stock-Verkauf	Unternehmer	mittel	Pflegenutzung-Planmäßig	#	normal	Jan/Feb/Mrz	BU	IH	Nicht zugeordnet	15	284,85		284,85	4,40
								KI	PZ	Nicht zugeordnet	20	1.096,11		1.096,11	4,40
									PAL	Nicht zugeordnet	40	1.602,02		1.602,02	4,40
									IH	Nicht zugeordnet	40	632,36		632,36	4,40
									FE	Nicht zugeordnet	10	0,00		0,00	4,40
	Ergebnis										125	3.615,34		3.615,34	4,40
HE_Abt_54_24cm	HE-Stock-Verkauf	Unternehmer	niedrig	Pflegenutzung-Planmäßig	#	normal	Jan/Feb/Mrz	BU	IH	Nicht zugeordnet	15	284,85		284,85	4,80
								KI	PZ	Nicht zugeordnet	50	2.742,97		2.742,97	4,80
									PAL	Nicht zugeordnet	50	2.004,48		2.004,48	4,80
									IH	Nicht zugeordnet	40	633,01		633,01	4,80
									FE	Nicht zugeordnet	10	0,00		0,00	4,80
	Ergebnis										165	5.665,31		5.665,31	4,80
HE_Abt_55_25cm	HE-Stock-Verkauf	Unternehmer	mittel	Pflegenutzung-Planmäßig	#	normal	Jan/Feb/Mrz	BU	IH	Nicht zugeordnet	20	379,80		379,80	5,40
								KI	PZ	Nicht zugeordnet	50	2.742,97		2.742,97	5,40
									PAL	Nicht zugeordnet	60	2.405,42		2.405,42	5,40
									IH	Nicht zugeordnet	90	1.424,25		1.424,25	5,40
									FE	Nicht zugeordnet	20	0,00		0,00	5,40
	Ergebnis										240	6.952,44		6.952,44	5,40
HE_Abt_60A1_22	HE-Stock-Verkauf	Unternehmer	mittel	Pflegenutzung-Planmäßig	#	-	Jan/Feb/Mrz	BU	IH	Nicht zugeordnet	15	284,85		284,85	4,10
								KI	PZ	Nicht zugeordnet	30	1.645,80		1.645,80	4,10
									PAL	Nicht zugeordnet	30	1.202,70		1.202,70	4,10
									IH	Nicht zugeordnet	30	474,75		474,75	4,10
									FE	Nicht zugeordnet	10	0,00		0,00	4,10
	Ergebnis										115	3.608,10		3.608,10	4,10
HE_Abt_66_21cm	HE-Stock-Verkauf	Unternehmer	mittel	Pflegenutzung-Planmäßig	#	normal	Jan/Feb/Mrz	KI	PAL	Nicht zugeordnet	20	801,80		801,80	0,70
									IH	Nicht zugeordnet	25	395,63		395,63	0,70
									FE	Nicht zugeordnet	5	0,00		0,00	0,70
	Ergebnis										50	1.197,43		1.197,43	0,70
HE_Abt_68_23cm	HE-Stock-Verkauf	Unternehmer	mittel	Pflegenutzung-Planmäßig	#	normal	Jan/Feb/Mrz	BU	IH	Nicht zugeordnet	20	379,80		379,80	2,30
								KI	PZ	Nicht zugeordnet	25	1.371,50		1.371,50	2,30
									PAL	Nicht zugeordnet	25	1.002,25		1.002,25	2,30
									IH	Nicht zugeordnet	20	316,50		316,50	2,30
									FE	Nicht zugeordnet	10	0,00		0,00	2,30
	Ergebnis										100	3.070,05		3.070,05	2,30
HE_Abt_7	HE-Motormanuelle Aufarbeitung HF	Eigene Weldarbeiter	niedrig	Hauptnutzung-Planmäßig	#	normal	Jan/Feb/Mrz	BU	SB+	Nicht zugeordnet	20	1.728,40	585,98	1.142,42	7,40
									SB-	Nicht zugeordnet	50	3.741,54	1.465,04	2.276,50	7,40
									IH	Nicht zugeordnet	30	1.327,97	879,02	448,95	7,40
									FE	Nicht zugeordnet	20	0,00	0,00	0,00	7,40
	Ergebnis										120	6.797,91	2.930,04	3.867,87	7,40
HE_Abt_88C	HE-Motormanuelle Aufarbeitung HF	Eigene Waldarbeiter	mittel	Hauptnutzung-Planmäßig	#	normal	Jan/Feb/Mrz	BU	IH	Nicht zugeordnet	40	1.772,40	1.476,00	296,40	1,10
									FE	Nicht zugeordnet	5	0,00	0,00	0,00	1,10
			niedrig	Hauptnutzung-Planmäßig	#	normal	Jan/Feb/Mrz	KI	SB+	Nicht zugeordnet	15	1.186,88	409,95	776,93	1,10
									SB-	Nicht zugeordnet	20	1.413,69	546,60	867,09	1,10
									IH	Nicht zugeordnet	15	569,70	409,95	159,75	1,10
									FE	Nicht zugeordnet	15	0,00	0,00	0,00	1,10
	Ergebnis										110	4.942,87	2.842,50	2.100,17	1,10
HE_Abt_90 A_24cm	HE-Stock-Verkauf	Unternehmer	mittel	Pflegenutzung-Planmäßig	NSG nur bei geeigneter Witterung	hoch	Ok/Nov/Dez	ERL	PAL	Nicht zugeordnet	86	844,83		844,83	4,20

Planobjekt	Aufarbeitungsverf.	Ausführende	Kostenstufe	Tatleistung	Bemerkung	Priorität	Quartal	Holzart	Sortiment	Kunde	EFm	Erlöse	Kosten	Ergebnis	Fläche des PO [ha]
									IH	Nicht zugeordnet	80	844,85		844,85	4,20
	Ergebnis								FE	Nicht zugeordnet	20	0,00		0,00	4,20
HE_Abt_90_B_21cm	HE-Stock-Verkauf	Unternehmer	mittel	Pflegenutzung-Planmäßig	MSG uaß	hoch	Jan/Febr/Hrz	KI	PZ	Nicht zugeordnet	30	1.647,45		1.647,45	4,20
									PAL	Nicht zugeordnet	40	1.605,18		1.605,18	4,20
									IH	Nicht zugeordnet	40	633,64		633,64	4,20
	Ergebnis								FE	Nicht zugeordnet	10	0,00		0,00	4,20
HE_Abt_112	HE-Motormanuelle Aufarbeitung HF	Eigens Waldarbeiter	niedrig	Pflegenutzung-Planmäßig	#	normal	Ok/Nov/Dez	BU	IH	Nicht zugeordnet	15	664,65	435,95	224,70	1,10
									IH	Nicht zugeordnet	5	184,63	146,65	37,98	1,10
HE_Abt_117	HE-Motormanuelle Aufarbeitung HF	Eigens Waldarbeiter	niedrig	Pflegenutzung-Planmäßig	#	normal	Ok/Nov/Dez	BU	IH	BRENNHOLZKAUFER	10	443,10	586,60	262,68	1,10
										Nicht zugeordnet	0		293,30	443,10	2,50
									FE	Nicht zugeordnet	5	0,00	0,00	0,00	2,50
									SB-	Nicht zugeordnet	20	2.213,31	586,02	1.627,29	2,50
									IH	Nicht zugeordnet	20	737,75	586,00	151,75	2,50
	Ergebnis								FE	Nicht zugeordnet	15	0,00	0,00	0,00	2,50
Gesamtergebnis											70	3.594,16	1.465,32	1.928,84	2,50
											3.930	137.197,69	35.970,58	101.227,11	1.386,60



Datum: 09.11.2016
17:14:30

1:25.000
0 325 650 975 1.300 m

 **HessenForst**
MEHR WALD.
MEHR MENSCH.

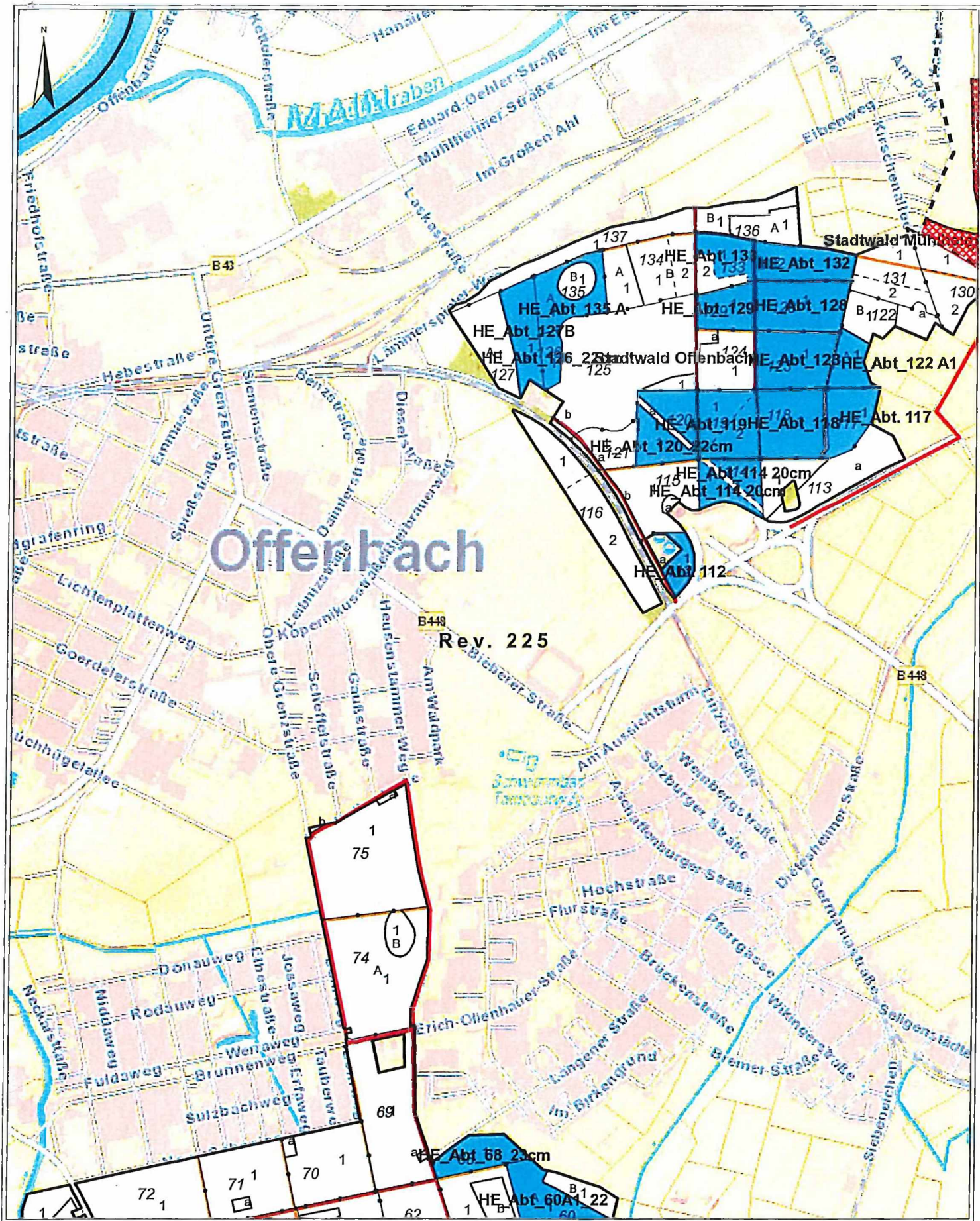
Legende

■ Planobjekte - aktuelles Planjahr

selektierbare Objekte

■ nichtselektierbare Objekte

□ Objekte ohne Daten



Datum: 09.11.2016

1:15.000


17:17:55

0 200 400 600 800 m




 **HessenForst**
MEHR WALD.
MEHR MENSCH.

Legende

 Planobjekte - aktuelles Planjahr

selektierbare Objekte

 nichtselektierbare Objekte

 Objekte ohne Daten