

Finanzbericht per 30.06.2019

Vorwort

Gemäß § 28 GemHVO ist die Gemeindevertretung mehrmals jährlich über den Stand des Haushaltsvollzugs zu unterrichten. Der Magistrat berichtet quartalsweise in der nunmehr vorgelegten Form. Bestandteile der regelmäßigen Berichterstattung sind:

1. Die Ergebnisrechnung mit Erläuterungen
2. Finanzwirtschaftliche Kennzahlen
3. Die Investitionsübersicht (Teilfinanzhaushalt B – Investitionsprogramm)
4. Der Stand der Darlehen und Kassenkredite
5. Der Stand der Bürgschaften
6. Die Beurteilung der finanziellen Leistungsfähigkeit

Die Ist-Zahlen, die diesem Bericht zu Grunde liegen, beziehen sich auf den Anordnungsstand per 30.06.2019 zuzüglich etwaiger Abgrenzungsbuchungen. Die Planzahlen basieren auf dem Haushaltsplan, welcher in der Sitzung vom 28.02.2019 von der Stadtverordnetenversammlung beschlossen und von der Aufsichtsbehörde am 21.05.2019 genehmigt wurde.

Bei der Ermittlung von Soll-Ist-Abweichungen wird grundsätzlich der aktuelle Ist-Buchungsstand vom sogenannten „Fortgeschriebenen Ansatz“ abgezogen. Dabei setzt sich der Fortgeschriebene Ansatz folgendermaßen zusammen:

	Ansatz laufendes Jahr
+	Überplan-, außerplanmäßige Mittel und Sollübertrag
+	Haushaltsreste
-	<u>Abgang Haushaltsreste Vorjahr</u>
=	Fortgeschriebener Ansatz

Die GemHVO sieht seit der Neufassung des Gesetzes vom 31.12.2016 (GVBl. 2016 S. 254) gem. § 28 Abs. 1 S. 2 die Einbeziehung der sich aus dem Finanzstatusbericht ergebenden Bewertung der Gemeinde in die Berichtspflicht vor. Die Beurteilung der finanziellen Leistungsfähigkeit der Stadt Offenbach auf Grundlage des Finanzstatusberichts 2019, wird seit dem Finanzbericht per 30.06.2018 umgesetzt.

Offenbach, den 10.09.2019



gez.
Peter Freier
Bürgermeister

INHALTSVERZEICHNIS

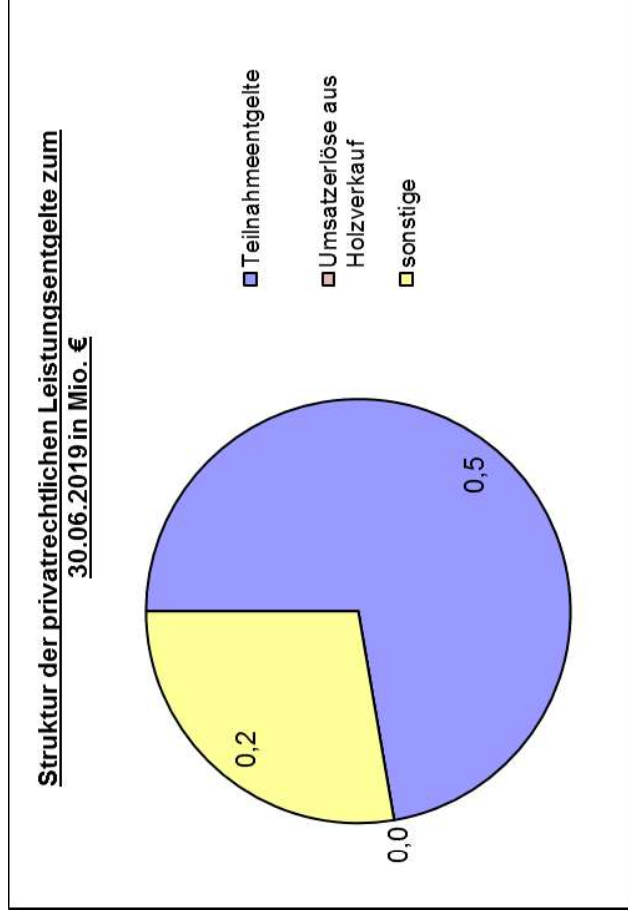
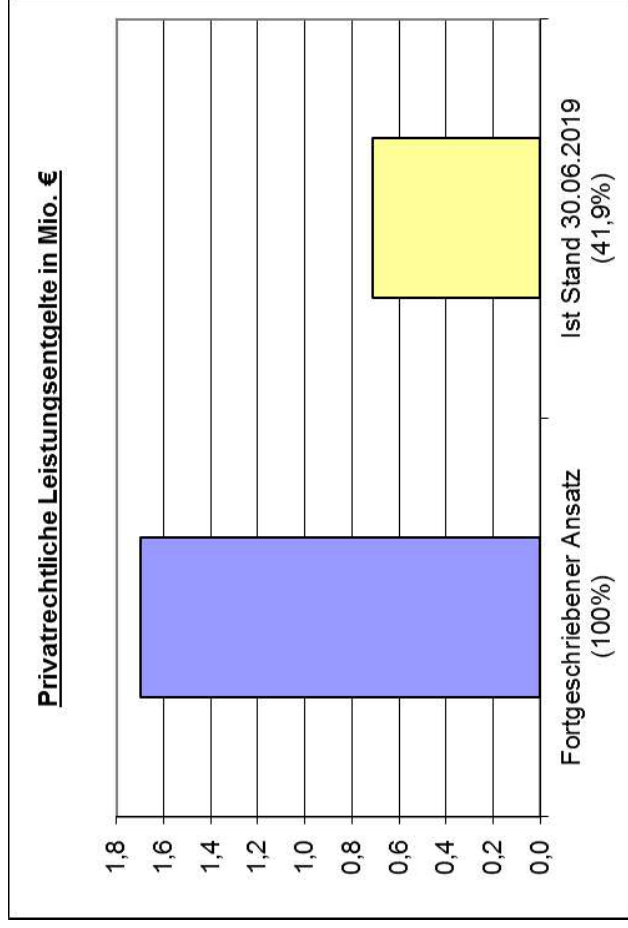
1. ERGEBNISRECHNUNG PER 30.06.2019	1
1.1. ERLÄUTERUNG ZUR ERGEBNISRECHNUNG	2
1.1.1. Zeile 1 - <i>Privatrechtliche Leistungsentgelte</i>	2
1.1.2. Zeile 2 - <i>Öffentlich-rechtliche Leistungsentgelte</i>	3
1.1.3. Zeile 3 - <i>Kostenersatzleistungen und -erstattungen</i>	4
1.1.4. Zeile 5 - <i>Steuern und ähnliche Erträge inkl. Erträge aus gesetzlichen Umlagen</i>	5
1.1.5. Zeile 6 - <i>Erträge aus Transferleistungen</i>	6
1.1.6. Zeile 7 - <i>Zuwendungen für laufende Zwecke und allgemeine Umlagen</i>	7
1.1.7. Zeile 8 und 9 – <i>Erträge aus der Auflösung von Sonderposten und sonstige ordentliche Erträge</i>	8
1.1.8. Zeile 11 und 12 - <i>Personalbezogene Aufwendungen</i>	9
1.1.9. Zeile 13 - <i>Aufwendungen für Sach- und Dienstleistungen</i>	10
1.1.10. Zeile 14, 16 und 18 - <i>Abschreibungen, Steueraufwendungen und Aufwendungen aus gesetzlichen Umlageverpflichtungen und sonstige ordentliche Aufwendungen</i>	11
1.1.11. Zeile 15 - <i>Aufwendungen für Zuweisungen und Zuschüsse, besondere Finanzausgaben</i>	12
1.1.12. Zeile 17 - <i>Transferaufwendungen</i>	13
1.1.13. Zeile 21 - <i>Finanzerträge</i>	14
1.1.14. Zeile 22 - <i>Zinsen und sonstige Finanzaufwendungen</i>	15
1.1.15. Zeile 29 – <i>Außerordentliches Ergebnis</i>	16
2. FINANZWIRTSCHAFTLICHE KENNZAHLEN PER 30.06.2019	17
3. INVESTITIONSÜBERSICHT PER 30.06.2019	27
4. STAND DER DARLEHEN UND KASSENKREDITE PER 30.06.2019	45
5. STAND DER BÜRGSCHAFTEN PER 30.06.2019	46
6. FINANZIELLE LEISTUNGSFÄHIGKEIT	47
7. SCHUTZSCHIRMBERICHT 2019	48

1. Ergebnisrechnung per 30.06.2019

Zeile	Bezeichnung	Ansatz lfd. Jahr	Fortgeschriebener Ansatz	Buchungen bis Berichtszeitpunkt (inkl. Vormerkungen)	% vom Fortgeschriebenen Ansatz bereits gebucht
1.	Privatrechtliche Leistungsentgelte	1.696.429	1.696.429	710.133	41,9%
2.	Öffentlich-rechtliche Leistungsentgelte	14.606.697	14.606.697	8.308.984	56,9%
3.	Kostensatzleistungen und -erstattungen	12.726.234	12.726.234	7.091.621	55,7%
4.	Bestandsveränderungen und aktivierte Eigenleistungen	0	0	0 - / -	
5.	Steuern und steuerähnliche Erträge einschließlich Erträge aus gesetzlichen Umlagen	206.590.000	206.590.000	137.736.825	66,7%
6.	Erträge aus Transferleistungen	62.030.700	62.030.700	19.630.101	31,6%
7.	Erträge aus Zuweisungen und Zuschüssen für laufende Zwecke und allgemeine Umlagen	170.994.629	170.994.629	81.193.042	47,5%
8.	Erträge aus der Auflösung von Sonderposten	10.127.581	10.127.581	5.063.791	50,0%
9.	Sonstige ordentliche Erträge	13.503.985	13.503.985	8.027.177	59,4%
10.	Summe der ordentlichen Erträge (Nr. 1 bis 9)	492.276.255	492.276.255	267.761.673	54,4%
11.	Personalaufwendungen	76.391.390	76.391.390	33.545.584	43,9%
12.	Versorgungsaufwendungen	19.973.800	19.973.800	6.798.313	34,0%
13.	Aufwendungen für Sach- und Dienstleistungen	86.684.831	87.339.903	32.500.533	37,2%
14.	Abschreibungen	11.236.695	11.236.695	5.807.165	51,7%
15.	Aufwendungen für Zuweisungen und Zuschüsse sowie besondere Finanzaufwendungen	75.248.697	75.248.697	45.020.099	59,8%
16.	Steueraufwendungen einschließlich Aufwendungen aus gesetzlichen Umlageverpflichtungen	50.298.840	50.298.840	20.357.551	40,5%
17.	Transferaufwendungen	141.395.106	141.395.106	70.306.443	49,7%
18.	Sonstige ordentliche Aufwendungen	4.581.140	4.585.640	1.011.222	22,1%
19.	Summe der ordentlichen Aufwendungen (Nr. 11 bis 18)	465.810.499	466.470.071	215.346.910	46,2%
20.	Verwaltungsergebnis (Nr. 10 ././ Nr. 19)	26.465.756	25.806.184	52.414.763	203,1%
21.	Finanzerträge	7.522.932	7.522.932	1.301.075	17,3%
22.	Zinsen und andere Finanzaufwendungen	18.115.826	18.115.826	8.108.774	44,8%
23.	Finanzergebnis (Nr. 21 ././ Nr. 22)	-10.592.894	-10.592.894	-6.807.698	64,3%
24.	Gesamtbetrag der ordentlichen Erträge (Nr. 10 und Nr. 21)	499.799.187	499.799.187	269.062.749	53,8%
25.	Gesamtbetrag der ordentlichen Aufwendungen (Nr. 19 und Nr. 22)	483.926.325	484.585.897	223.455.684	46,1%
26.	Ordentliches Ergebnis (Nr. 24 ././ Nr. 25)	15.872.862	15.213.290	45.607.065	299,8%
27.	Außerordentliche Erträge	6.286.790	6.286.790	2.569.884	40,9%
28.	Außerordentliche Aufwendungen	6.215.510	6.215.510	4.629	0,1%
29.	Außerordentliches Ergebnis (Nr. 27 ././ Nr. 28)	71.280	71.280	2.565.255	3598,8%
30.	Jahresergebnis (Nr. 26 und Nr. 29)	15.944.142	15.284.570	48.172.320	315,2%

1.1. Erläuterung zur Ergebnisrechnung

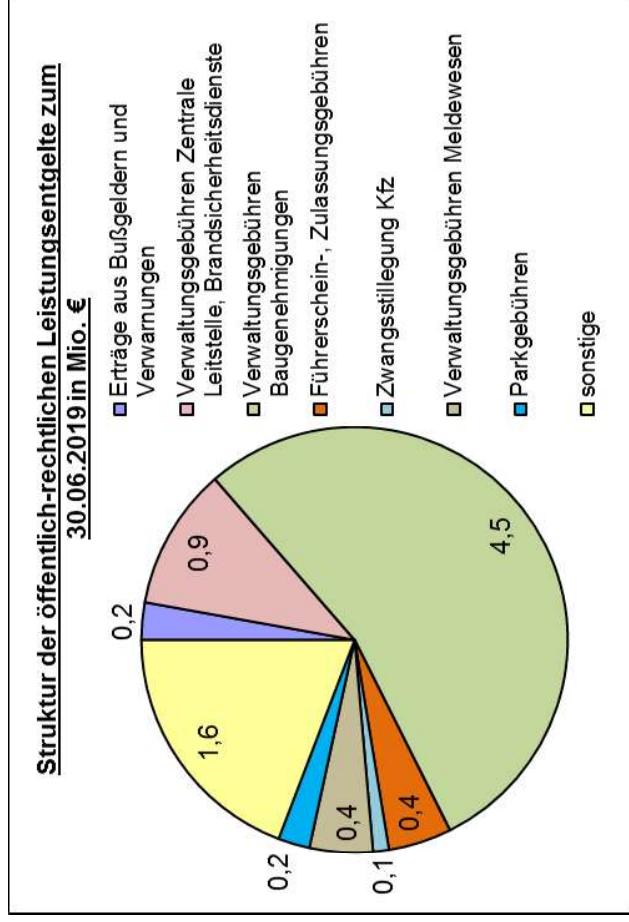
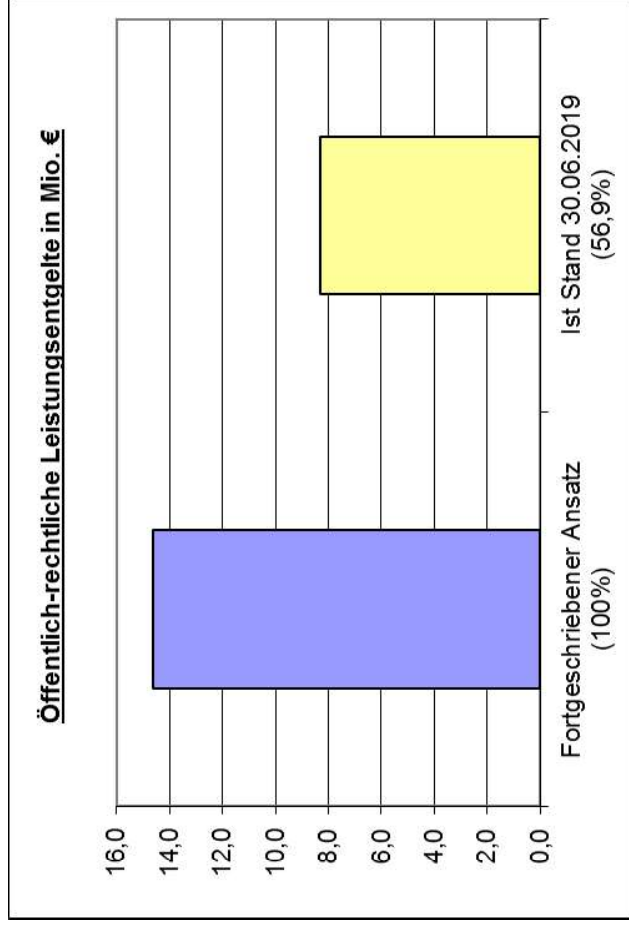
1.1.1. Zeile 1 - Privatrechtliche Leistungsentgelte



Erläuterungen der wesentlichen Positionen und Abweichungen:

Wesentliche Positionen:	0,5 Mio. € Teilnahmeentgelte (SK 50900005,6,7,8) 23 T. € Umsatzerlöse Holzverkauf etc. (SK 50900002)
Erhebliche Abweichungen:	<u>Sonstige:</u> Eintrittsgelder, Leistungsentgelte für Urkunden, Beglaubigungen, sonstige Umsatzerlöse Die Sonderveranstaltungen der Volkshochschule (SK 5090000643) finden zu keinem turnusmäßigen Rhythmus, sondern zu unterschiedlichen Zeiten statt.

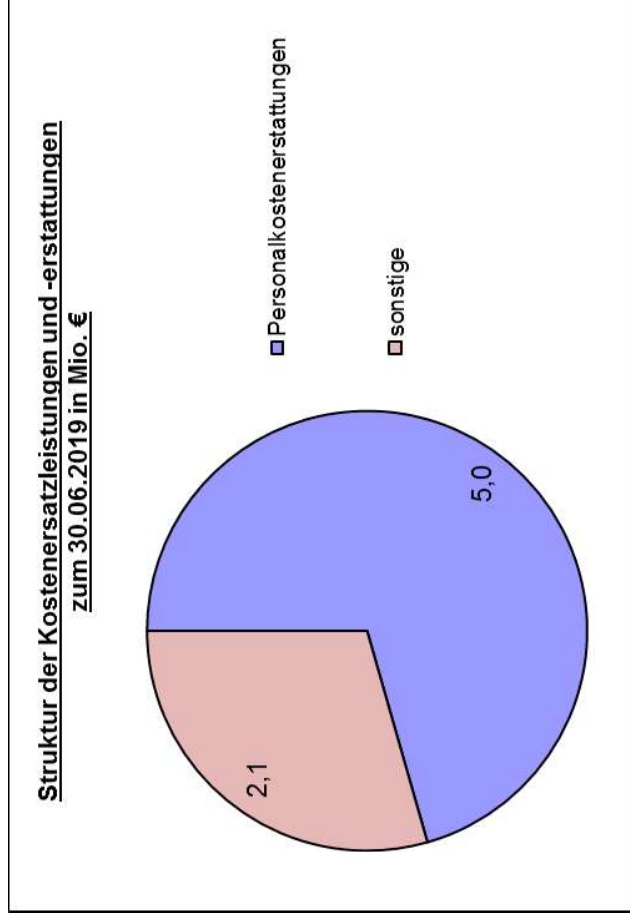
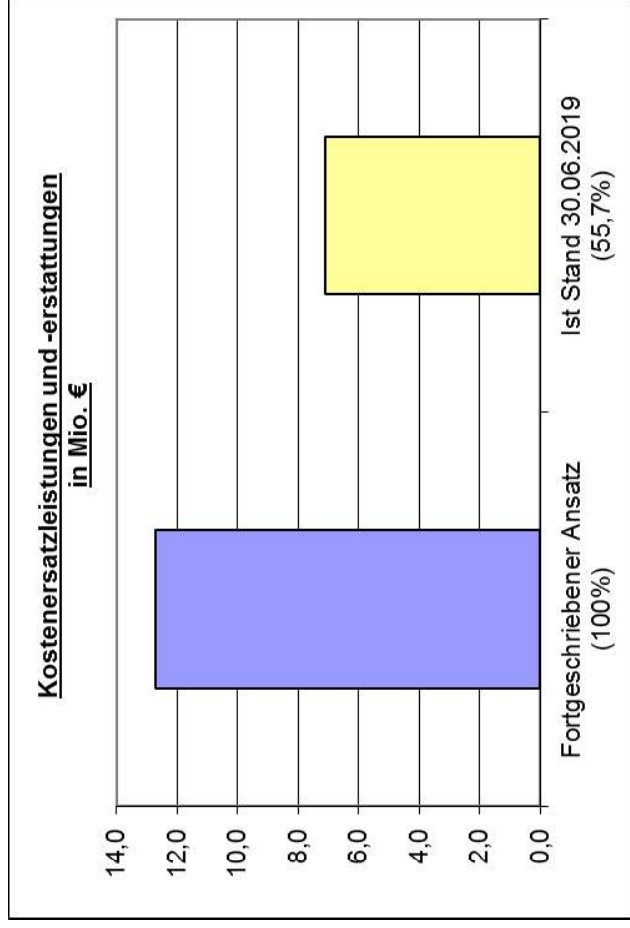
1.1.2. Zeile 2 - Öffentlich-rechtliche Leistungsentgelte



Erläuterungen der wesentlichen Positionen und Abweichungen:

Wesentliche Positionen:	0,2 Mio. € Erträge aus Bußgeldern und Verwarnungen (SK 51500000)
	4,5 Mio. € Verwaltungsgebühren Baugenehmigungen (SK 5100001663)
	0,9 Mio. € Verwaltungsgebühren Zentrale Leitstelle, Brandsicherheitsdienste (SK 5100002437, 537, 637)
	0,4 Mio. € Verwaltungsgebühren Meldewesen (SK 5100001231)
	0,4 Mio. € Führerschein-, Zulassungsgebühren (SK 5100001231)
	0,2 Mio. € Parkgebühren (SK 511000011, 332)
	0,1 Mio. € Zwangsstillegung Kfz (SK 5100002131)
	Sonstige: Sondernutzungsgebühren, diverse Verwaltungsgebühren
Erhebliche Abweichungen:	- / -

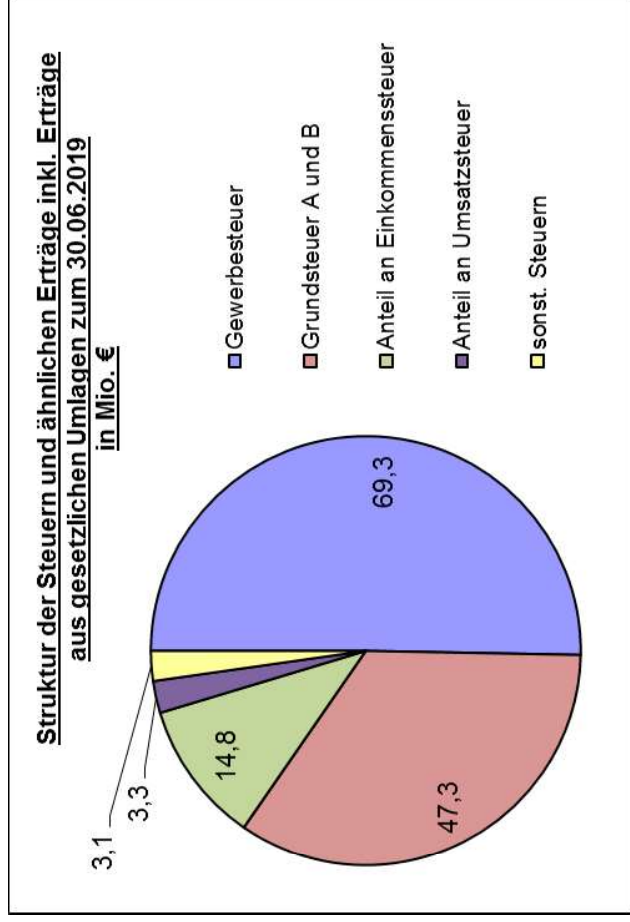
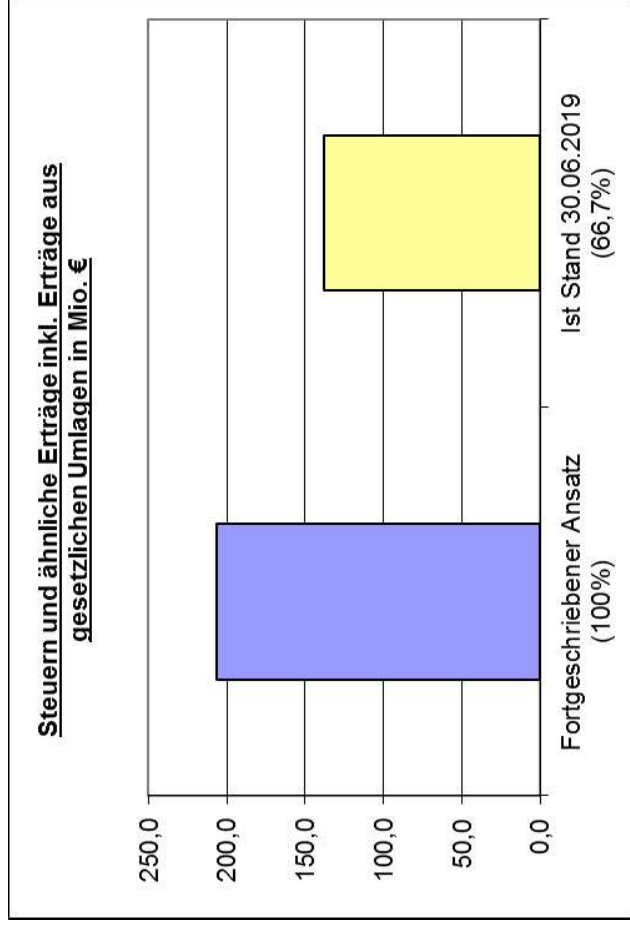
1.1.3. Zeile 3 - Kostenersatzleistungen und -erstattungen



Erläuterungen der wesentlichen Positionen und Abweichungen:

Wesentliche Positionen:	5,0 Mio. € Personalkostenerstattungen (SK 54880003) Sonstige: Kostenausgleiche gem. § 28 HLJGB, Andere Kostenersatzleistungen
Erhebliche Abweichungen:	- / -

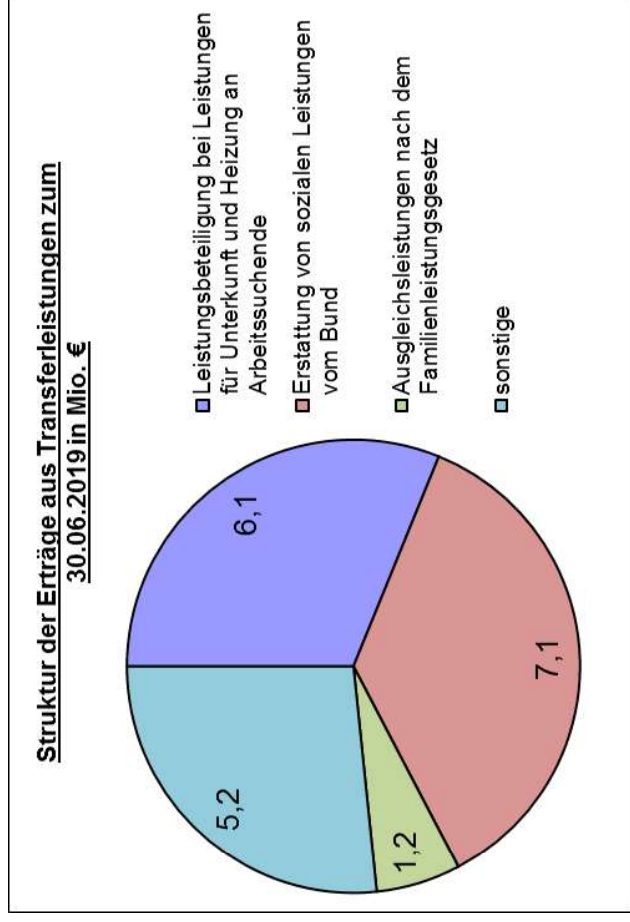
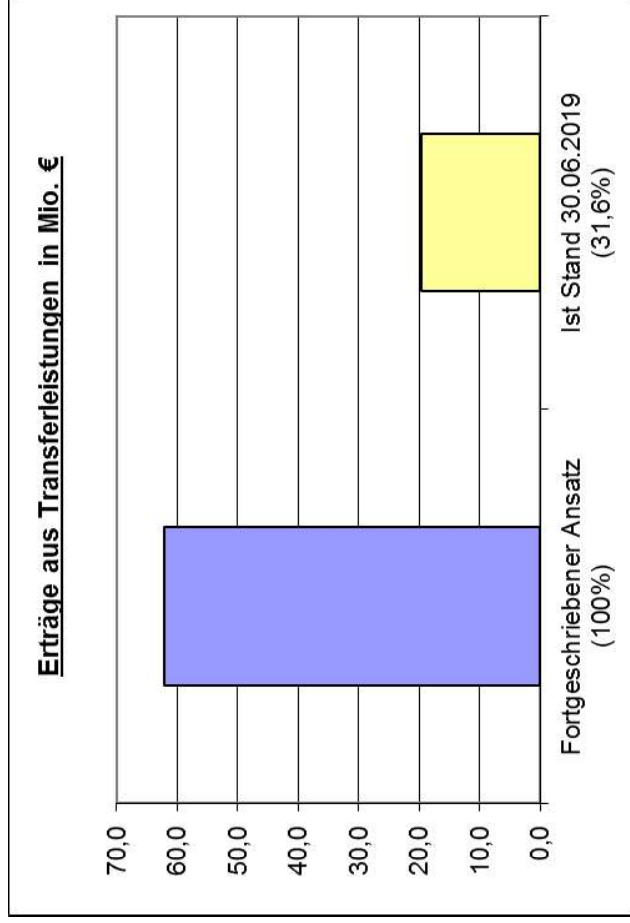
1.1.4. Zeile 5 - Steuern und ähnliche Erträge inkl. Erträge aus gesetzlichen Umlagen



Erläuterungen der wesentlichen Positionen und Abweichungen:

Wesentliche Positionen:	69,3 Mio. € Gewerbesteuer (SK 555300000) 14,8 Mio. € Anteil an Einkommenssteuer (SK 550000000) 47,3 Mio. € Grundsteuer A und B (SK 55510000 u. 55520000) 3,3 Mio. € Anteil an Umsatzsteuer (SK 550400000)
Erhebliche Abweichungen:	Sonstige: Sonstige Vergütungssteuer einschl. Spielapparatesteuer, Zweitwohnungssteuer, sonstige Steuererträge Die Grundsteuer B und die Gewerbesteuer werden am Anfang des Jahres für das ganze Jahr angeordnet. Das Soll für die Grundsteuer B wird am Jahresende voraussichtlich rund 48 Mio. € betragen. Der Anteil der Einkommenssteuer für das 2. Quartal wurde erst nach dem Auswertungszeitpunkt gebucht. Das Soll für die Gewerbesteuer übersteigt den Ansatz deutlich.

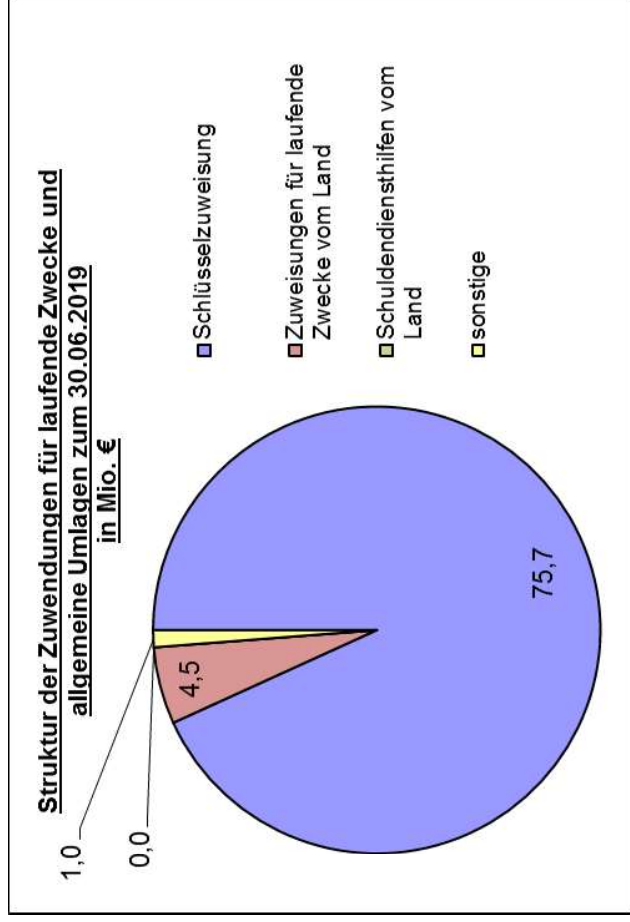
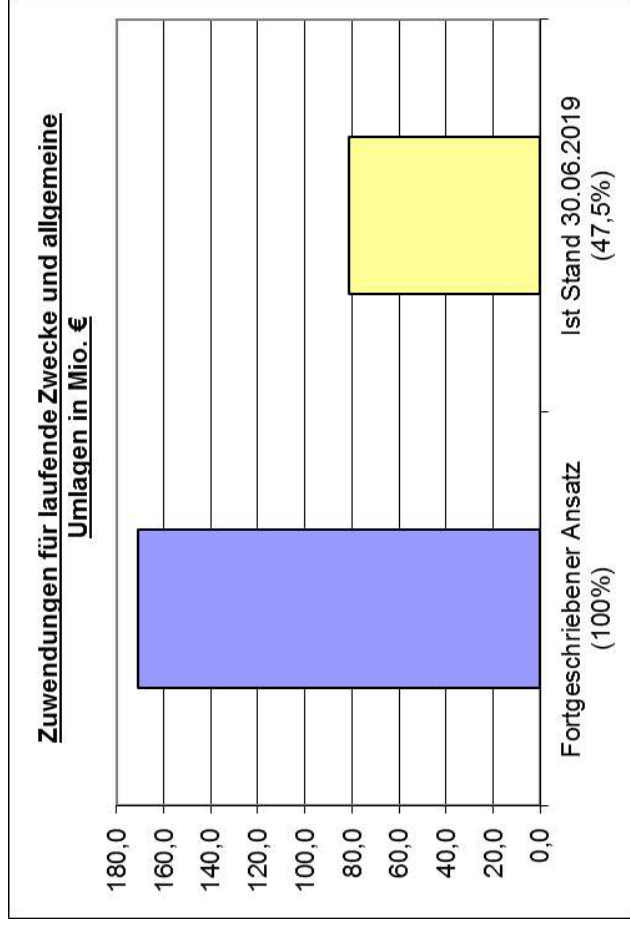
1.1.5. Zeile 6 - Erträge aus Transferleistungen



Erläuterungen der wesentlichen Positionen und Abweichungen:

Wesentliche Positionen:	6,1 Mio. € Leistungsbeteiligung bei Leistungen für Unterkunft und Heizung an Arbeitssuchende(SK 54720000) 7,1 Mio. € Erstattung von sozialen Leistungen vom Bund (SK 54780000050) 1,2 Mio. € Ausgleichsleistungen nach dem Familiengesetz (SK 54770000)
Erhebliche Abweichungen:	Sonstige: Rückzahlung gewährter Hilfen, diverse Erstattungen von sozialen Leistungen, Kostenbeiträgen u. dgl. Die Kostenerstattung des Bundes für die Grundsicherung für das 2. Quartal 2019 in Höhe von 5,0 Mio. € wurde erst nach dem Auswertungszeitpunkt gebucht.

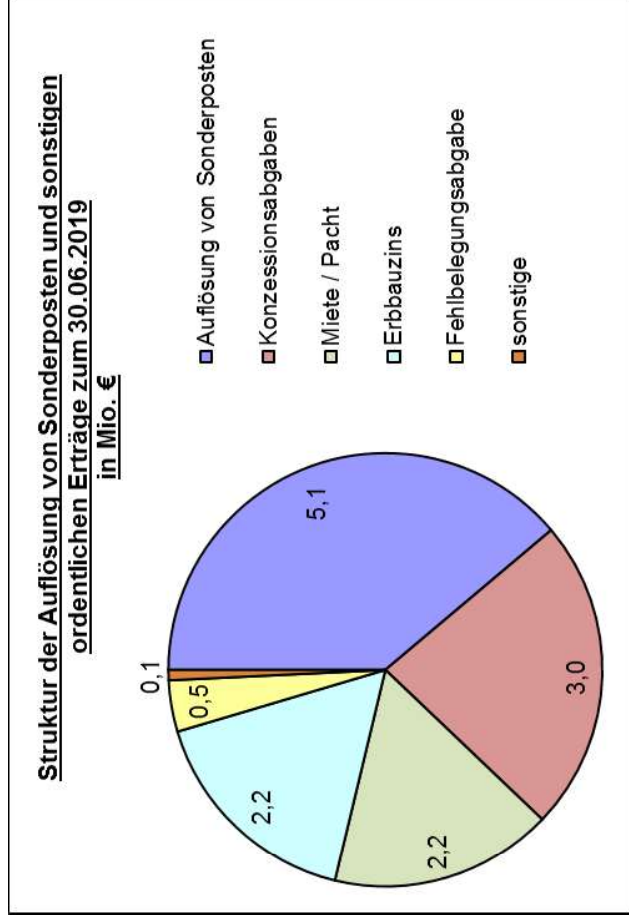
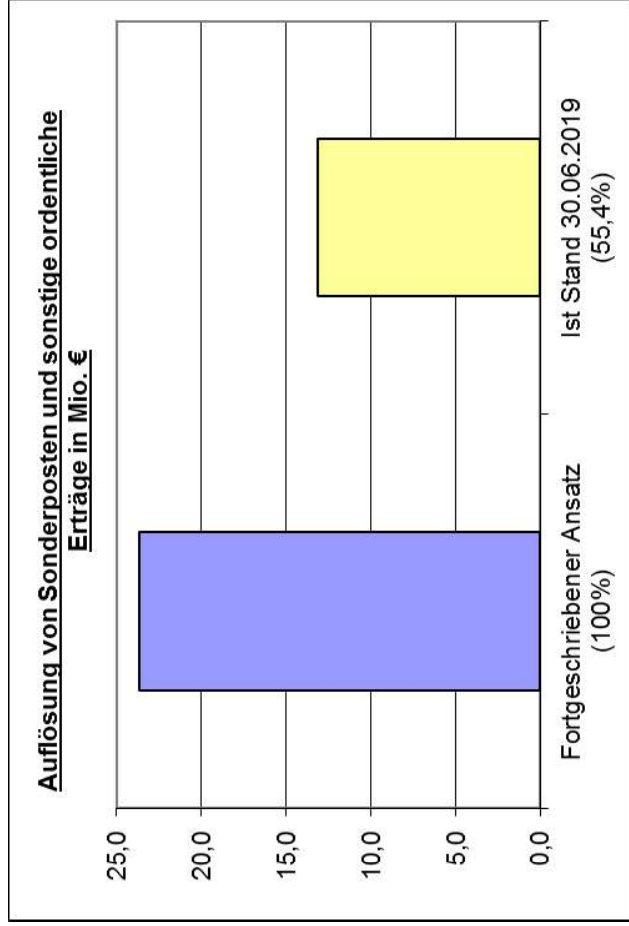
1.1.6. Zeile 7 - Zuwendungen für laufende Zwecke und allgemeine Umlagen



Erläuterungen der wesentlichen Positionen und Abweichungen:

Wesentliche Positionen:	75,7 Mio. € Schlüsselzuweisungen (SK 54010100)
	0,0 Mio. € Schuldendiensthilfen vom Land (SK 54301000)
	4,5 Mio. € Zuweisungen für laufende Zwecke vom Land (SK 54210000)
	<u>Sonstige:</u> vom Land überlassene Verwaltungskosten, Finanzzuweisungen des Landes nach FAG, Zuweisungen für laufende Zwecke vom Bund etc.
Erhebliche Abweichungen:	- / -

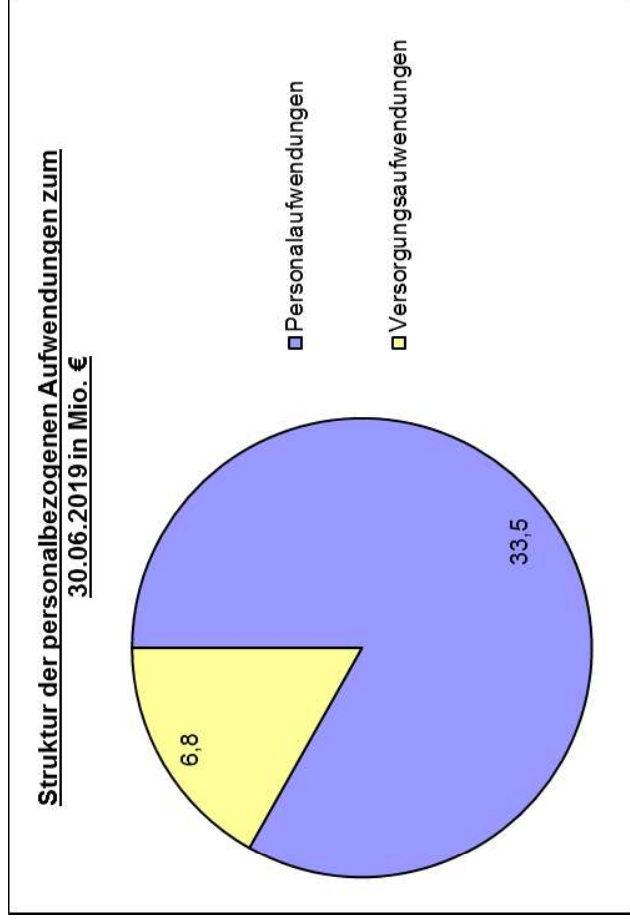
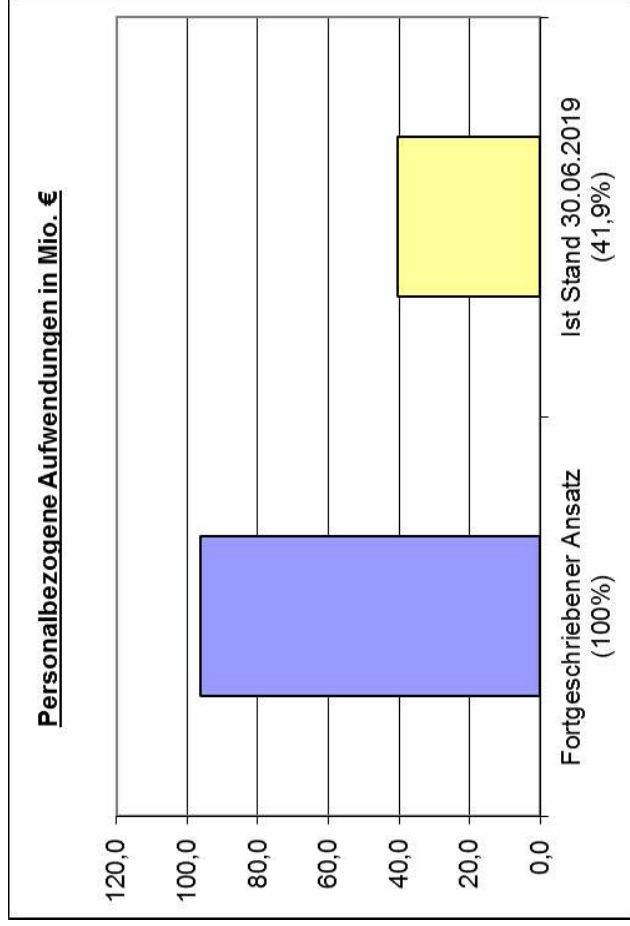
1.1.7. Zeile 8 und 9 – Erträge aus der Auflösung von Sonderposten und sonstige ordentliche Erträge



Erläuterungen der wesentlichen Positionen und Abweichungen:

Wesentliche Positionen:	<p>5,1 Mio. € Erträge aus der Auflösung von Sonderposten aus Investitionszuweisungen vom öffentlichen Bereich (SK 54600000)</p> <p>2,2 Mio. € Miete / Pacht (SK 53000002- 53000999)</p> <p>3,0 Mio. € Konzessionsabgaben (SK 53091000, 1, 2)</p> <p>2,2 Mio. € Erbbauzinsen (SK 53000001)</p> <p>0,5 Mio. € Fehlbelegungsabgabe (SK 53093002)</p> <p><u>Sonstige:</u> vom Land überlassene Verwaltungskosten, Finanzzuweisungen des Landes nach FAG, Zuweisungen für laufende Zwecke vom Bund etc.</p>
Erhebliche Abweichungen:	Die Erbbauzinsen, die Miete für Verwaltungs- und Gewerbeobjekte sowie die Pachteinahmen wurden bereits Anfang des Jahres in kompletter Höhe gebucht.

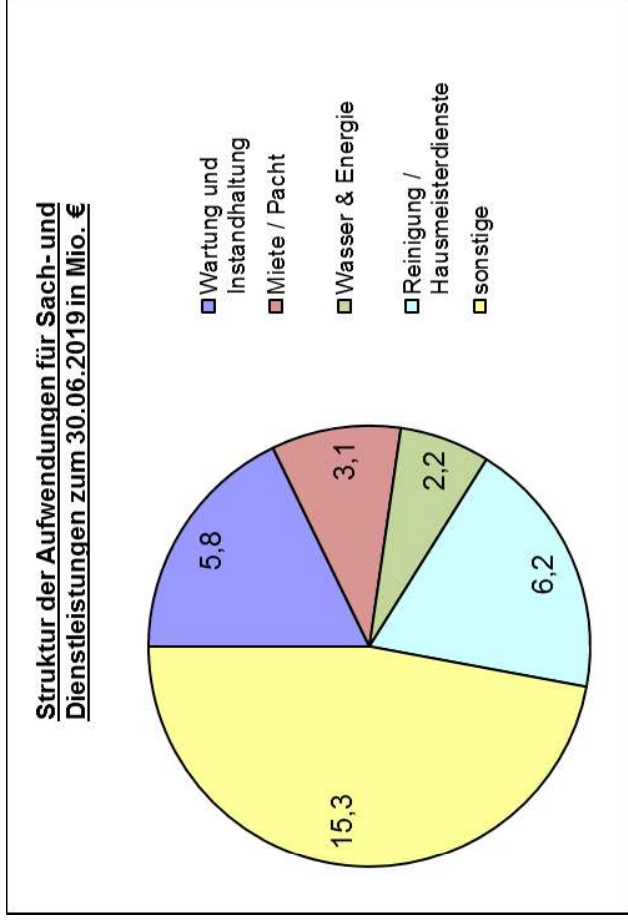
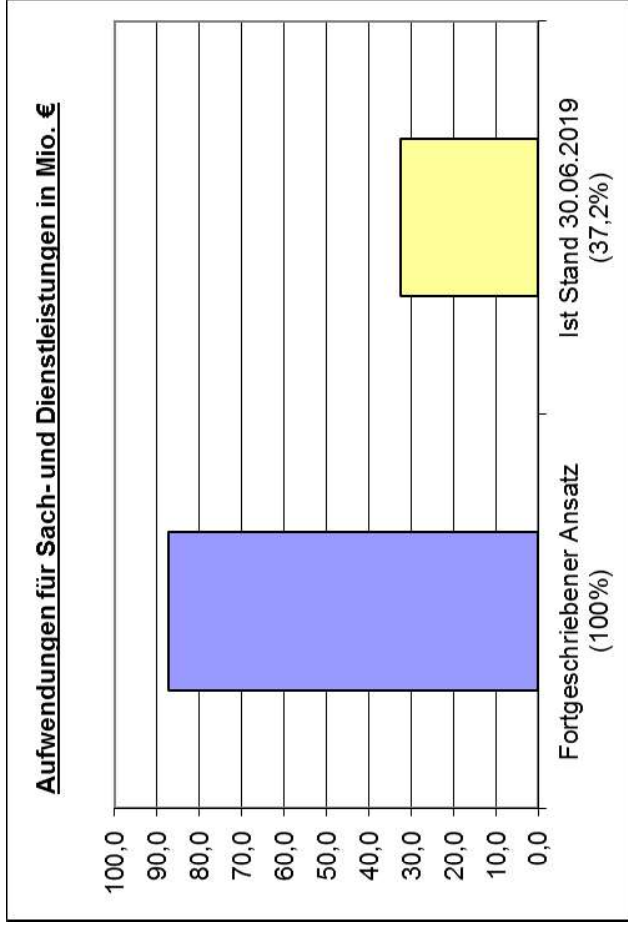
1.1.8. Zeile 11 und 12 - Personalbezogene Aufwendungen



Erläuterungen der wesentlichen Positionen und Abweichungen:

Wesentliche Positionen:	33,5 Mio. € Dienst-, Amtsbezüge, Gehälter 6,8 Mio. € Versorgungsaufwendungen
Erhebliche Abweichungen:	Die Zuführungen zu den personalbezogenen Rückstellungen (Pensionen, Beihilfen etc.) erfolgen erst im Rahmen des Jahresabschlusses. Die Einsparungen für den Pensionsfonds Beamte i.H.v. 600 T€ (SK 6480000120) werden erst zum Jahresende gebucht.

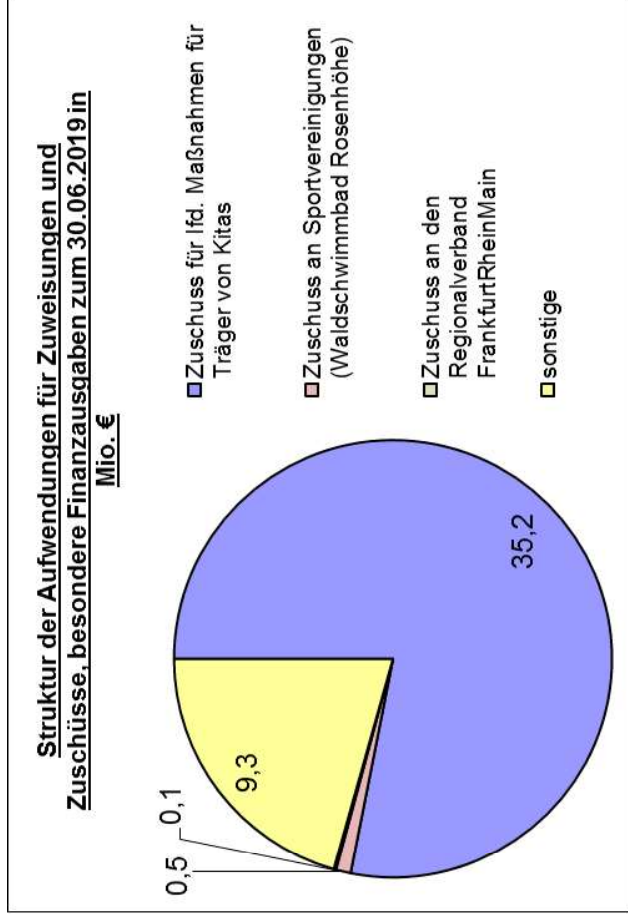
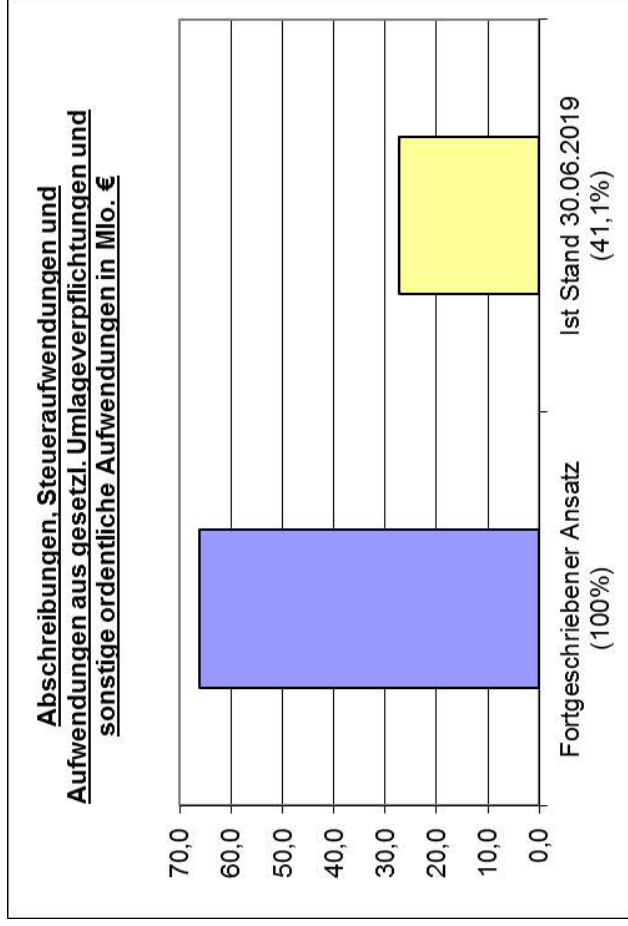
1.1.9. Zeile 13 - Aufwendungen für Sach- und Dienstleistungen



Erläuterungen der wesentlichen Positionen und Abweichungen:

Wesentliche Positionen:	5,8 Mio. € Instandhaltung der Gebäude und Außenanlagen (SK-Gruppe 6161) und Instandhaltung von Verkehrszeichen und Beleuchtungseinrichtungen (SK 61650004, 10, 13, 14) 6,2 Mio. € Hausmeisterdienste (SK 6179000660, 691, 760) und Gebäudereinigung (SK 61730001) 3,1 Mio. € Miete für Räume Grundstücke und Pachten (SK 67000000, 1, 5, 9) 2,2 Mio. € Energie, Wasser, Abwasser, Strom, Gas (SK-Gruppe 605) Sonstige: Aufwendungen für Sachverständige, Miete ADV-Anlage, Wartungskosten, Büromaterial etc.
Erhebliche Abweichungen:	- / -

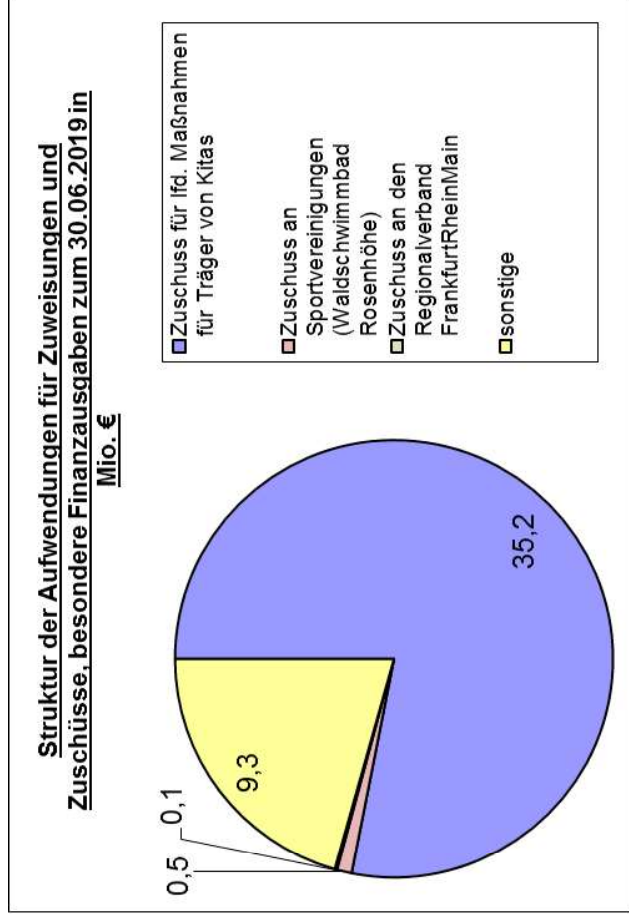
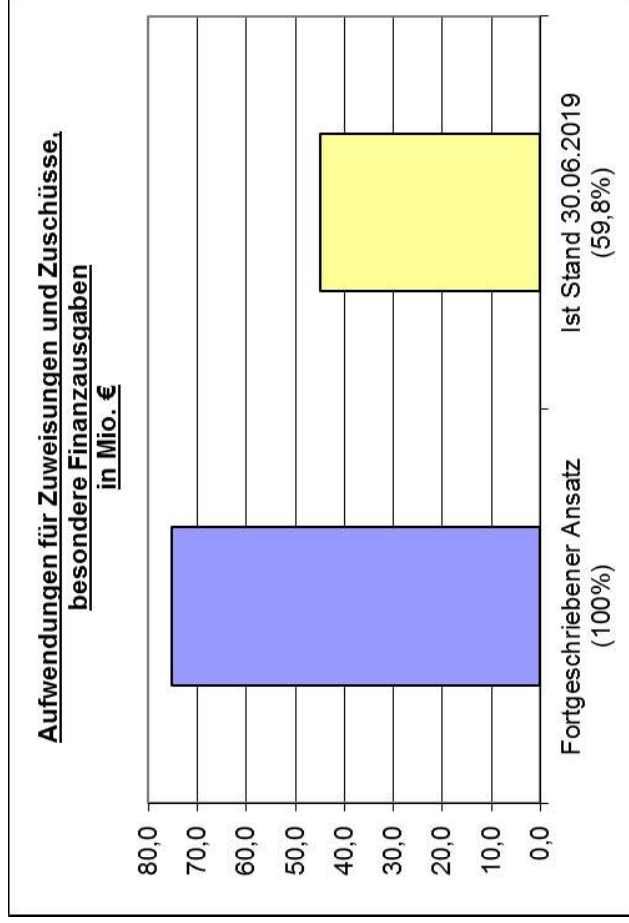
1.1.10. Zeile 14, 16 und 18 - Abschreibungen, Steueraufwendungen und Aufwendungen aus gesetzlichen Umlageverpflichtungen und sonstige ordentliche Aufwendungen



Erläuterungen der wesentlichen Positionen und Abweichungen:

Wesentliche Positionen:	16,2 Mio. € LWV-Umlage (SK 73543000) 5,8 Mio. € Abschreibungen auf Gebäude und Sachanlagen (SK 66200000) 3,2 Mio. € Gewerbesteuerumlage (SK 738010000) Sonstige: Aufwendungen aus Verlustübernahmen, andere Umlagen etc.
Erhebliche Abweichungen:	Die Krankenhausumlage nach § 38 FAG (Ansatz: 3,1 Mio. €; SK 735310020) wird erst am Jahresende gebucht. Die Buchung der Verlustübernahmen (Ansatz: 2,6 Mio. €) Kita und Stadthalle (SK 7680000120, 220) für das Geschäftsjahr 2018 sind bisher nur in geringem Umfang gebucht (0,4 Mio. €). Die voraussichtliche Verlustübernahme für die Sport und Freizeit GmbH (SFO) ist in 2019 fast vollständig erfolgt (Ansatz: ca. 0,7 Mio. €; SK 7680000420). Die Kapitalertragsteuer fällt hauptsächlich erst mit Gewinnausschüttung der SOH im zweiten HJ. 2019 an.

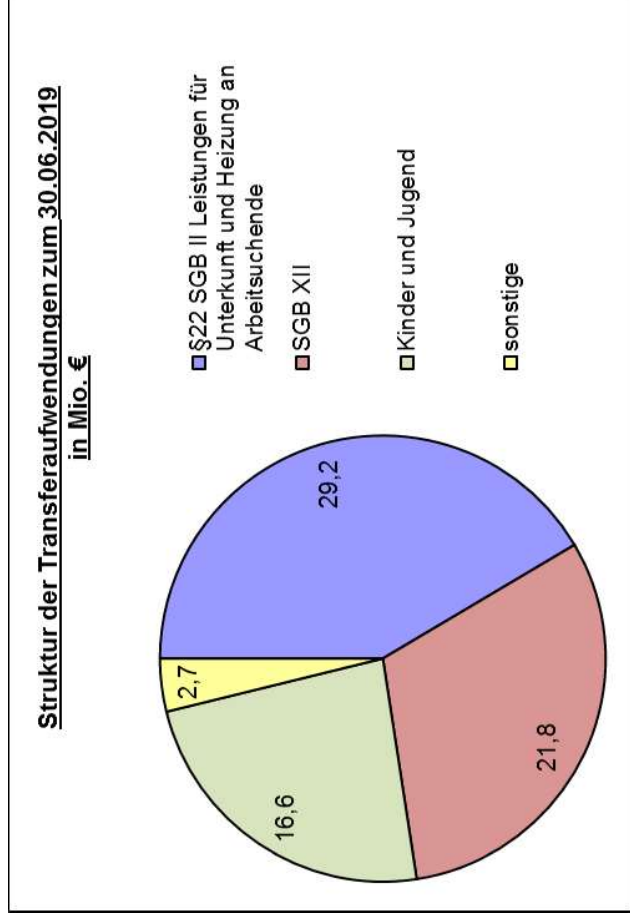
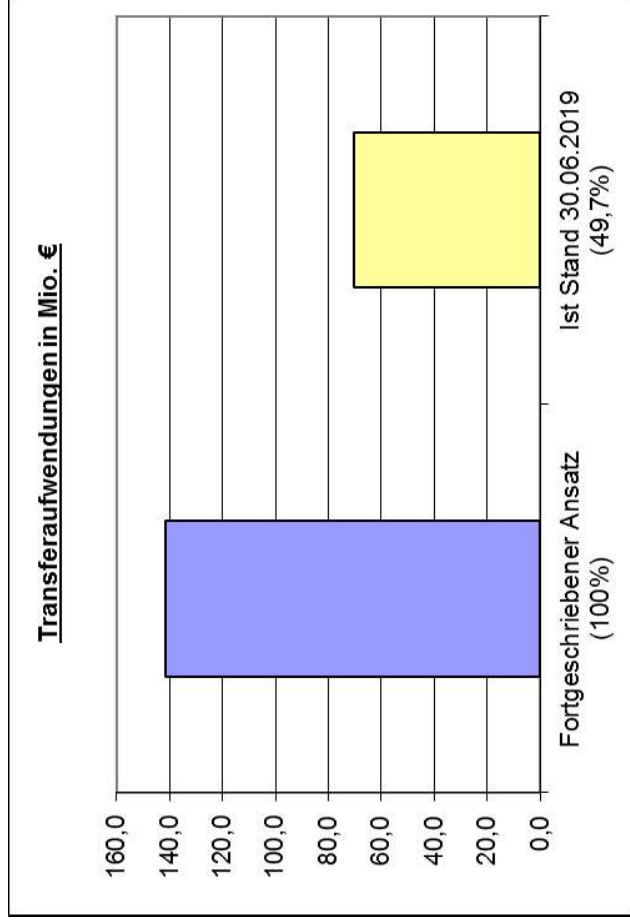
1.1.11. Zeile 15 - Aufwendungen für Zuweisungen und Zuschüsse, besondere Finanzausgaben



Erläuterungen der wesentlichen Positionen und Abweichungen:

Wesentliche Positionen:	35,2 Mio. € Zuschuss Freie Träger – Kindertagesstätten - (SK 7124000451, 651) 0,5 Mio. € Zuschuss an Sportvereinigungen (SK 71280000) 0,1 Mio. € Zuschuss an den Regionalverband FrankfurtRheinMain (SK 7125000020) Sonstige: Zuschuss Fraktionen, Zuschüsse Ganztagsbetreuung, Zuschuss Ledermuseum, sonstige Erstattungen und Zuweisungen etc.
Erhebliche Abweichungen:	Die Betriebskostenzuschüsse Kindertagesstätten für das 3. Quartal 2019 wurden bereits im 2. Quartal 2018 gebucht (6,4 Mio. €). Außerdem wurde der Abschlag für die Gehälter des EKO des Monats Juli bereits zum Berichtszeitpunkt bereits gebucht. (1,8 Mio. €).

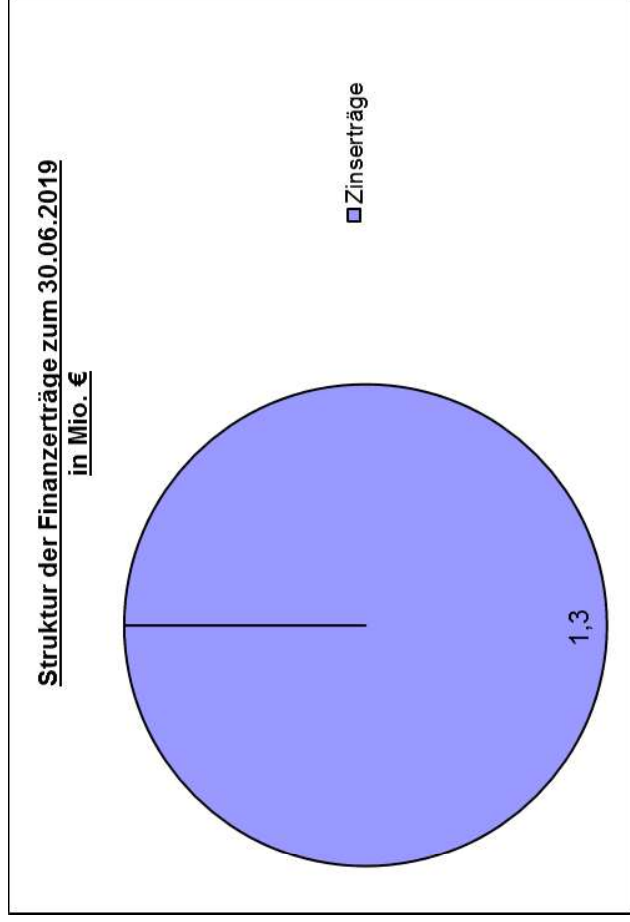
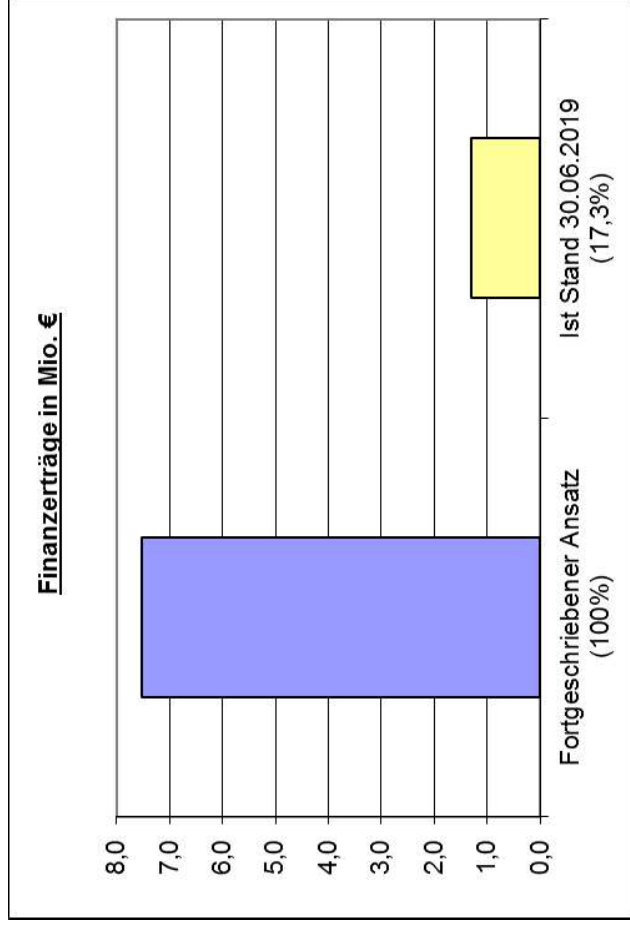
1.1.12. Zeile 17 - Transferaufwendungen



Erläuterungen der wesentlichen Positionen und Abweichungen:

Wesentliche Positionen:	29,2 Mio. € § 22 SGB II Leistungen für Unterkunft und Heizung an Arbeitssuchende (SK 72700000)
	21,8 Mio. € Grundsicherung im Alter und bei Erwerbsminderung - SGB XII - (SK 72310100)
	16,6 Mio. € Heimerziehung u.ä. nach § 34 KJHG (SK 72510005)
Erhebliche Abweichungen:	Sonstige: sonstige Transferaufwendungen - / -

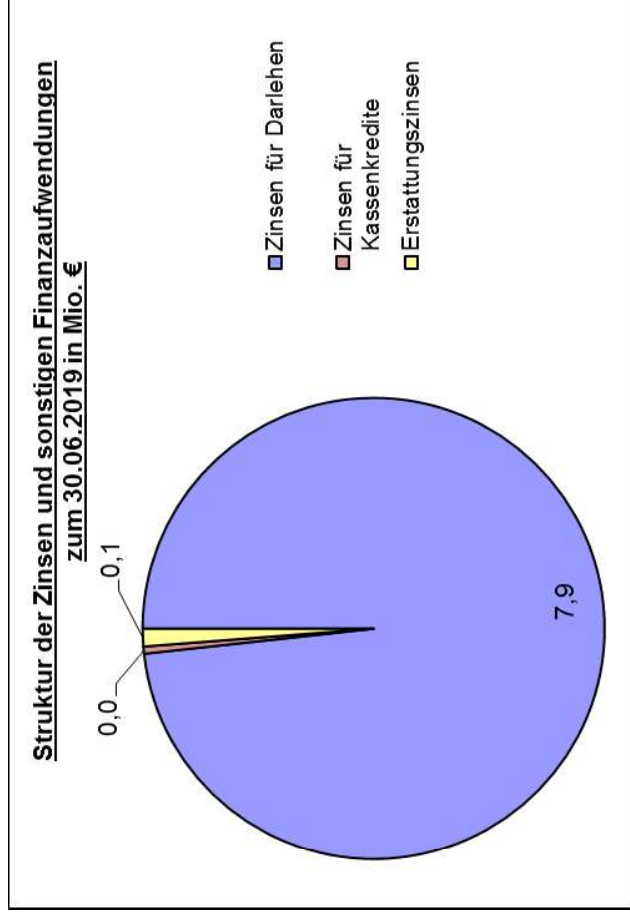
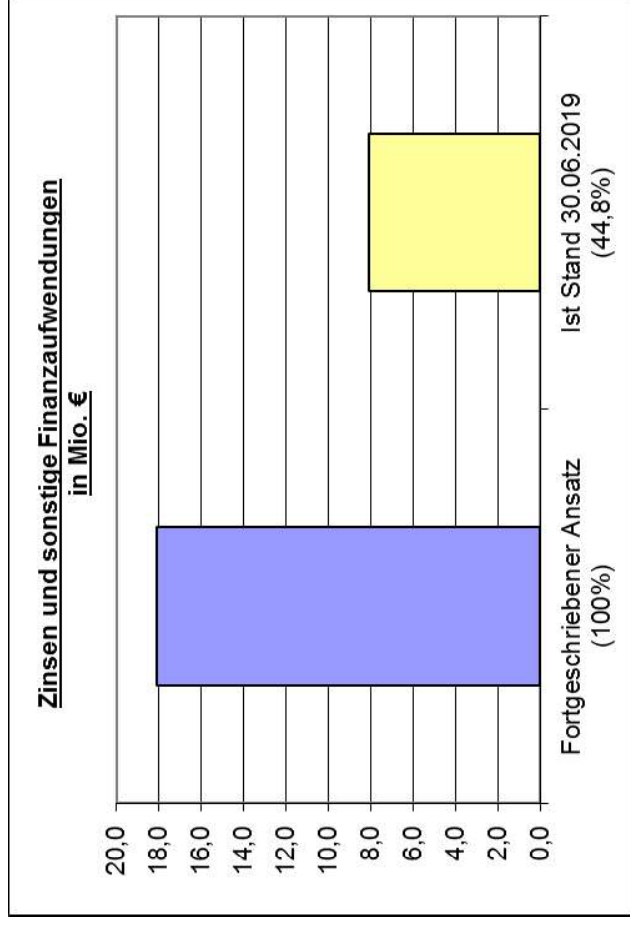
1.1.13. Zeile 21 - Finanzerträge



Erläuterungen der wesentlichen Positionen und Abweichungen:

Wesentliche Positionen:	0,3 Mio. € Nachzahlungszinsen (SK 5790900121) 208 T. € Erträge aus Kredit-/ Darlehensverträgen (SK 5758000020) 97 T. € Bürgschaftsprovisionen (SK 5730000020) Sonstige: Mahngebühren, Säumniszuschläge, Zinsen von Sparkassen, Erträge aus anderen Beteiligungen.
Erhebliche Abweichungen:	Die Nachzahlungszinsen liegen zum Berichtszeitpunkt noch deutlich unter dem Ansatz (2,0 Mio. €). Die Erträge aus Beteiligung an anderen verbundenen Unternehmen (Ansatz: rund 4,5 Mio. €; Kontengruppe 56) werden erst im zweiten H.J. 2019 gebucht.

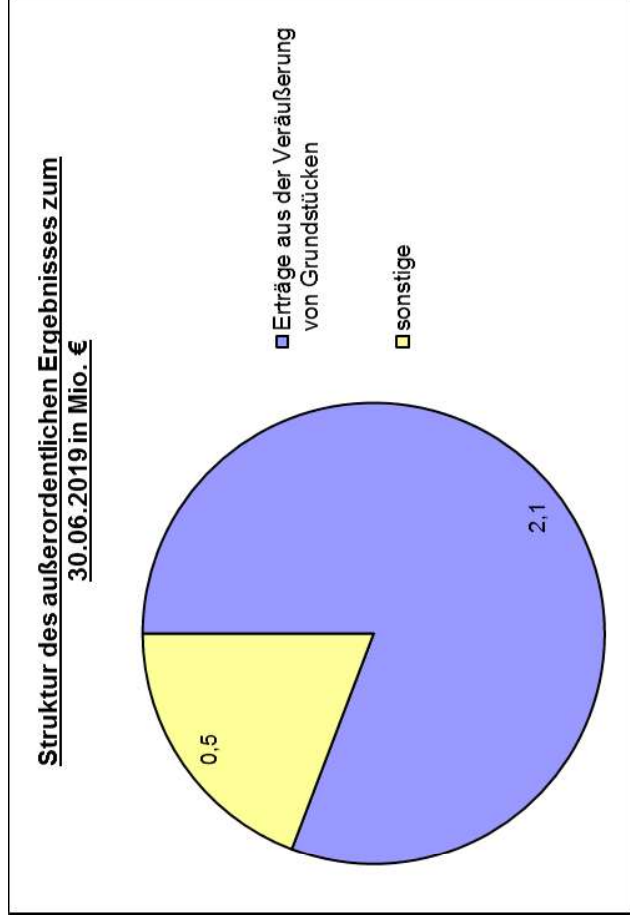
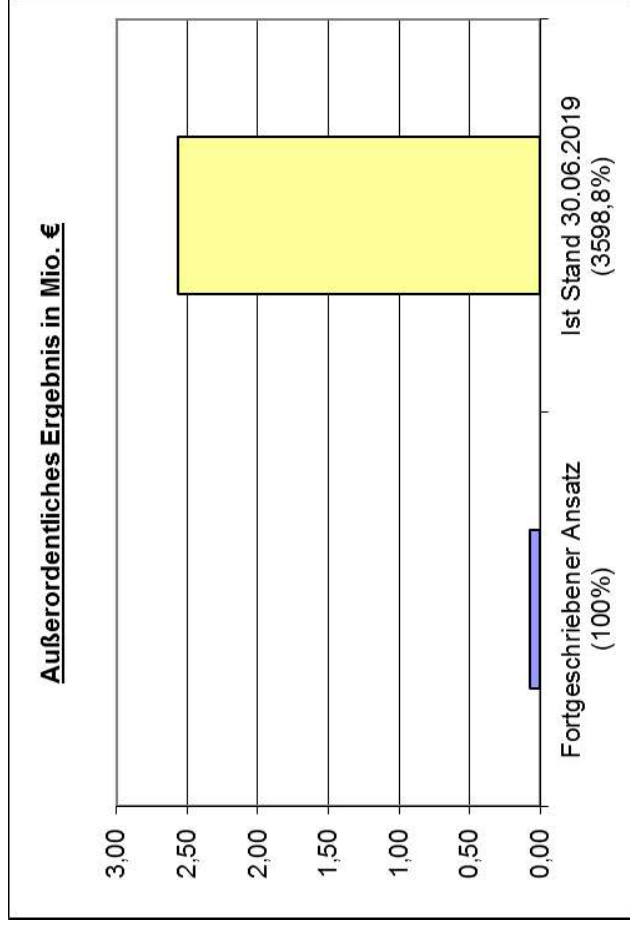
1.1.14. Zeile 22 - Zinsen und sonstige Finanzaufwendungen



Erläuterungen der wesentlichen Positionen und Abweichungen:

Wesentliche Positionen:	7,9 Mio. € Darlehenszinsen (SK 77100001) 0,0 Mio. € Bankzinsen Liquiditätssicherung (SK 77100000) 0,1 Mio. € Erstattungszinsen (SK 7790000121) Sonstige: sonstige Zinsen und ähnliche Aufwendungen
Erhebliche Abweichungen:	Die Erstattungszinsen wurden bisher nur in geringem Umfang gebucht (Ansatz 1,0 Mio. €; SK 7790000121). Da die Erstattungszinsen vom jeweiligen Zeitpunkt der Veranlagung abhängig sind, ist die genaue Höhe nicht vorhersehbar. Die Zinsdienstumlage (Ansatz: 830 T€; SK 7710000220) wird erst am Jahresende gebucht.

1.1.15. Zeile 29 – Außerordentliches Ergebnis



Erläuterungen der wesentlichen Positionen und Abweichungen:

Wesentliche Positionen:	2,1 Mio. € Erträge aus der Veräußerung von Grundstücken, Gebäuden und Anlagen (SK 59100001) <u>Sonstige:</u> Kommunalrabatt EVO aus Vorjahren, periodenfremde Aufwendungen und Erträge etc.
Erhebliche Abweichungen:	Die Erträge aus Grundstücksverkäufen betragen nach dem 2. Quartal 2019 2,1 Mio. €. Den Erträgen aus der Veräußerung von Vermögensgegenständen stehen allerdings noch aufwandswirksam zu verbuchende Anlagenabgänge gegenüber, die zum Berichtszeitpunkt noch nicht genau bestimmt werden können.

2. Finanzwirtschaftliche Kennzahlen per 30.06.2019

Kennzahl: Wirtschaftlichkeit

Formel:

$$\text{Wirtschaftlichkeit} = \frac{\text{Summe aller Erträge}}{\text{Summe aller Aufwendungen}} \times 100 = x \%$$

Bedeutung:

Die Wirtschaftlichkeit gibt prozentual an, wieviel Ertrag (Leistung) auf eine eingesetzte Einheit Aufwand (Kosten) entfällt.

Daten:

	Buchungen bis Berichtszeitpunkt	Fortgeschriebener Ansatz des Haushaltsjahres	Differenz (Fortgeschr. Ansatz ./. Buchungen Berichtszeitpunkt)
Ertrag	271.632.632,66 €	506.085.977,00 €	
Aufwand	223.460.312,75 €	490.801.407,17 €	
Ergebnis der Kennzahl	121,6%	103,1%	-18,4%

Kennzahl: Ordentliche Deckungsquote

Formel:

$$\text{Ordentliche Deckungsquote} = \frac{\text{Ordentliche Erträge}}{\text{Ordentliche Aufwendungen}} \times 100 = x \%$$

Bedeutung:

Die Kennzahl beschreibt die prozentuale Höhe der ordentlichen Erträge bezogen auf die ordentlichen Aufwendungen.

Daten:

	Buchungen bis Berichtszeitpunkt	Fortgeschriebener Ansatz des Haushaltsjahres	Differenz (Fortgeschr. Ansatz ./.. Buchungen Berichtszeitpunkt)
Ordentliche Erträge	267.761.673,32 €	492.276.255,00 €	
Ordentliche Aufwendungen	215.346.910,17 €	466.470.071,17 €	
Ergebnis der Kennzahl	124,3%	105,5%	-18,8%

Kennzahl: Steuerertragsquote

Formel:

$$\text{Steuerertragsquote} = \frac{\text{Steuern und ähnliche Erträge}}{\text{ordentliche Erträge}} \times 100 = x \%$$

Bedeutung:

Die Kennzahl beschreibt die prozentuale Höhe der Steuererträge bezogen auf die Summe der ordentlichen Erträge.

Daten:

	Buchungen bis Berichtszeitpunkt	Fortgeschriebener Ansatz des Haushaltsjahres	Differenz (Fortgeschr. Ansatz ./. Buchungen Berichtszeitpunkt)
Steuerertrag	137.736.824,84 €	206.590.000,00 €	
ordentliche Erträge	267.761.673,32 €	492.276.255,00 €	
Ergebnis der Kennzahl	51,4%	42,0%	-9,5%

Kennzahl: Transferertragsquote

Formel:

$$\text{Transferertragsquote} = \frac{\text{Erträge aus Transferleistungen}}{\text{ordentliche Erträge}} \times 100 = x \%$$

Bedeutung:

Die Kennzahl beschreibt die prozentuale Höhe der Erträge aus Transferleistungen bezogen auf die Summe der ordentlichen Erträge.

Daten:

	Buchungen bis Berichtszeitpunkt	Fortgeschriebener Ansatz des Haushaltsjahres	Differenz (Fortgeschr. Ansatz ./. Buchungen Berichtszeitpunkt)
Erträge aus Transferleistungen	19.630.101,13 €	62.030.700,00 €	
ordentliche Erträge	267.761.673,32 €	492.276.255,00 €	
Ergebnis der Kennzahl	7,3%	12,6%	5,3%

Kennzahl: Personalaufwandsquote

Formel:

$$\text{Personalaufwandsquote} = \frac{\text{Personalaufwendungen}}{\text{ordentlicher Aufwand}} \times 100 = x \%$$

Bedeutung:

Die Kennzahl beschreibt die prozentuale Höhe des Personalaufwands zuzüglich der Versorgungsaufwendungen bezogen auf die Summe der ordentlichen Aufwendungen.

Daten:

	Buchungen bis Berichtszeitpunkt	Fortgeschriebener Ansatz des Haushaltsjahres	Differenz (Fortgeschr. Ansatz ./.. Buchungen Berichtszeitpunkt)
Personalaufwand	33.545.583,51 €	76.391.390,00 €	
Versorgungsaufwendungen	6.798.312,54 €	19.973.800,00 €	
ordentlicher Aufwand	215.346.910,17 €	466.470.071,17 €	
Ergebnis der Kennzahl	18,7%	20,7%	1,9%

Kennzahl: **Zuschuss- und Förderquote**

Formel:

$$\frac{\text{Zuschuss- und Förderquote} = \frac{\text{Aufwendungen für Zuweisungen und Zuschüsse sowie besondere Finanzausgaben}}{\text{ordentlicher Aufwand}} \times 100 = x \%}{}$$

Bedeutung:

Die Kennzahl beschreibt die prozentuale Höhe der Aufwendungen für Zuweisungen und Zuschüsse sowie besondere Finanzausgaben bezogen auf die Summe der ordentlichen Aufwendungen.

Daten:

	Buchungen bis Berichtszeitpunkt	Fortgeschriebener Ansatz des Haushaltsjahres	Differenz (Fortgeschr. Ansatz ./. Buchungen Berichtszeitpunkt)
Aufwendungen für Zuweisungen und Zuschüsse sowie besondere Finanzausgaben ordentlicher Aufwand	45.020.099,47 € 215.346.910,17 €	75.248.697,00 € 466.470.071,17 €	
Ergebnis der Kennzahl	20,9%	16,1%	-4,8%

Kennzahl: **Transferaufwandsquote**

Formel:

$$\text{Transferaufwandsquote} = \frac{\text{Transferaufwendungen}}{\text{ordentlicher Aufwand}} \times 100 = x \%$$

Bedeutung:

Die Kennzahl beschreibt die prozentuale Höhe der Transferaufwendungen bezogen auf die Summe der ordentlichen Aufwendungen.

Daten:

	Buchungen bis Berichtszeitpunkt	Fortgeschriebener Ansatz des Haushaltsjahres	Differenz (Fortgeschr. Ansatz ./ . Buchungen Berichtszeitpunkt)
Transferaufwendungen	70.306.443,26 €	141.395.106,00 €	
ordentlicher Aufwand	215.346.910,17 €	466.470.071,17 €	
Ergebnis der Kennzahl	32,6%	30,3%	-2,3%

Kennzahl: Transferdeckungsquote

Formel:

$$\text{Transferdeckungsquote} = \frac{\text{Erträge aus Transferleistungen}}{\text{Transferaufwendungen}} \times 100 = x \%$$

Bedeutung:

Die Kennzahl beschreibt die prozentuale Höhe der Erträge aus Transferleistungen bezogen auf die Summe der Transferaufwendungen.

Daten:

	Buchungen bis Berichtszeitpunkt	Fortgeschriebener Ansatz des Haushaltsjahres	Differenz (Fortgeschr. Ansatz ./.. Buchungen Berichtszeitpunkt)
Erträge aus Transferleistungen	19.630.101,13 €	62.030.700,00 €	
Transferaufwendungen	70.306.443,26 €	141.395.106,00 €	
Ergebnis der Kennzahl	27,9%	43,9%	15,9%

Kennzahl: Zinslastquote

Formel:

$$\text{Zinslastquote} = \frac{\text{Zinsen und sonstige
Finanzaufwendungen}}{\text{ordentlicher Aufwand}} \times 100 = x \%$$

Bedeutung:

Die Kennzahl beschreibt die prozentuale Höhe des Finanzaufwands bezogen auf die Summe der ordentlichen Aufwendungen.

Daten:

	Buchungen bis Berichtszeitpunkt	Fortgeschriebener Ansatz des Haushaltsjahres	Differenz (Fortgeschr. Ansatz ./. Buchungen Berichtszeitpunkt)
Finanzaufwand	8.108.773,57 €	18.115.826,00 €	
ordentlicher Aufwand	215.346.910,17 €	466.470.071,17 €	
Ergebnis der Kennzahl	3,8%	3,9%	0,1%

Kennzahl: Sozialausgabendeckungsquote (Pflichtleistungen)

Pos.	<u>Leistungsbereich</u>	Buchungen bis Berichtszeitpunkt				Fortgeschriebener Ansatz des Haushaltsjahres			
		Aufwand	Ertrag	Ergebnis	Deckungsquote	Aufwand	Ertrag	Ergebnis	Deckungsquote
1	SGB II (Maßnahmen der Arbeitsförderung Amt 81 und MainArbeit)	32.681.310	7.341.738	-25.339.573	22,5%	60.699.347	29.200.300	-31.499.047	48,1%
2	SGB VIII (Leistungen des Jugendamts)	58.140.350	8.835.951	-49.304.399	15,2%	106.246.045	16.257.012	-89.989.033	15,3%
3	SGB XII (Leistungen des Sozialamts)	25.384.381	7.899.385	-17.484.996	31,1%	54.833.143	24.298.806	-30.534.337	44,3%
4	Verbandsumlage LWV Hessen	16.221.156	0	-16.221.156	0,0%	33.996.907	0	-33.996.907	0,0%
	Summe der Sozialausgaben	132.427.197	24.077.073	-108.350.124	18,2%	255.775.442	69.756.118	-186.019.323	27,3%

3. Investitionsübersicht per 30.06.2019

Hinweis: aus rechenstechnischen Gründen werden in den folgenden Investitionsübersichten die Einnahmen mit Minusvorzeichen dargestellt.

Maßnahmen-Nr.	Bezeichnung Maßnahme	Investitionsposition	Einnahme / Ausgabe	Ansatz ftd. Jahr	Haushaltsreste	Überplan-, außerplanmäßig	Fortgeschrittener Ansatz	Anordnungen per 30.06.2019	Vormerkung Anordnung	Aufträge	Planung Folgejahre
0101010800011701	Ersatzbeschaffung Einrichtung u. Ausstattungsgegenstände, Stadtverordnetenversammlung	FA	Ausgabe	0	25.612	0	25.612	0	0	0	0
0101010800011701	Ergebnis			0	25.612		25.612	0			
0101030800131201	Anschaffungen Amt für Öffentlichkeitsarbeit	FA	Ausgabe	2.000	0	0	2.000	0	0	0	8.000
0101030800131201	Ergebnis			2.000	0	0	2.000	0			
0101040200141901	diverse Anschaffungen Amt 14	FA	Ausgabe	4.000	0	0	4.000	0	0	0	0
0101040200141901	Ergebnis			4.000	0	0	4.000	0			
0101070200201301	Beschaffungen Amt 20	FA	Ausgabe	15.000	0	0	15.000	0	0	0	0
0101070200201301	Ergebnis			15.000	0	0	15.000	0			
0101080200601201	Beschaffung spezieller EDV-technischer Einrichtungen	FA	Ausgabe	15.000	23.348	0	38.348	0	0	0	105.000
0101080200601201	Ergebnis			15.000	23.348	0	38.348	0			
0101080800601201	Anschaffung von GWG	FA	Ausgabe	3.000	2.230	0	5.230	2.230	0	0	21.000
0101080800601201	Ergebnis			3.000	2.230	0	5.230	2.230			
0101080800601202	Bildschirmerechte Ausstattung von Arbeitsplätzen	FA	Ausgabe	0	0	0	0	0	0	0	70.000
0101080800601202	Ergebnis			0	0	0	0	0			
0101080900601201	Einbrudmeldeanlagen für Schulen	FA	Ausgabe	50.000	50.000	0	100.000	0	0	50.000	150.000
0101080900601201	Ergebnis			50.000	50.000	0	100.000	0			
0101090200301401	Anschaffungen im investiven Bereich Rechtsamt	FA	Ausgabe	1.700	0	0	1.700	0	0	0	0
0101090200301401	Ergebnis			1.700	0	0	1.700	0			
0101120800101801	Neubeschaffung Pedelecs	FA	Ausgabe	0	9.000	0	9.000	0	0	0	0
0101120800101801	Ergebnis			0	9.000	0	9.000	0			
0101130200101901	Diverse Anschaffungen Hauptamt, Abt. 1	FA	Ausgabe	45.000	0	0	45.000	0	0	0	0
0101130200101901	Ergebnis			45.000	0	0	45.000	0			
0101130800101201	Beschaffung von Büromaschinen - Pauschalansatz >1.000 €	FA	Ausgabe	10.000	0	0	10.000	0	0	0	40.000
0101130800101201	Ergebnis			10.000	0	0	10.000	0			
0101130800101202	Beschaffung v. Büroeinrichtung Pauschalansatz > 1.000	FA	Ausgabe	50.000	0	0	50.000	17.913	0	0	200.000
0101130800101202	Ergebnis			50.000	0	0	50.000	17.913			
0101130800101202	Beschaffung v. Büroeinrichtung Pauschalansatz > 1.000	FE	Einnahmen	0	0	0	0	-1.600	0	0	0
0101130800101202	Ergebnis			0	0	0	0	-1.600			
0101130800101203	Anschaffung von Büromöbeln, Fahnen und Wirtschaftsausstattung	FA	Ausgabe	235.000	0	0	235.000	58.847	0	0	940.000
0101130800101203	Ergebnis			235.000	0	0	235.000	58.847			
0101130800101301	Anschaffung von Küchenausstattung	FA	Ausgabe	15.000	0	0	15.000	0	0	0	60.000
0101130800101301	Ergebnis			15.000	0	0	15.000	0			
0101130800101701	Projektbudget Kaiserstraße 39	FA	Ausgabe	1.408.700	0	0	1.408.700	0	0	0	672.000
0101130800101701	Ergebnis			1.408.700	0	0	1.408.700	0			
0101130900601201	Sanierung und Brandschutzmaßnahmen	FA	Ausgabe	0	604.453	0	604.453	306.424	0	186.277	0
0101130900601201	Ergebnis			0	604.453	0	604.453	306.424			
0101130900601202	Tiefgarage Rathaus	FA	Ausgabe	0	33.358	0	33.358	0	0	32.016	0
0101130900601202	Ergebnis			0	33.358	0	33.358	0			

FINANZBERICHT PER 30.06.2019

Maßnahmen-Nr.	Bezeichnung Maßnahme	Investitions- position	Einnahme / Ausgabe	Ansatz lfd. Jahr	Haushalts- reste	Überplan-, außerplan- mäßig	Fortge- schrie- bener Ansatz	Anord- nungen per 30.06.2019	Vormerkung Anordnung	Aufträge	Planung Folgejahre
0101130900601202 Ergebnis				0	33.358	0	33.358	0	0		
0101130900601701	Raifhaus, energ. Fassadensanierung u. Umrüstung Beleuchtung KIPB	FE	Einnahmen	-3.700.000	0	0	-3.700.000	0	0	0	-852.000
0101130900601701	Raifhaus, energ. Fassadensanierung u. Umrüstung Beleuchtung KIPB	FA	Ausgabe	2.000.000	1.000.000	0	3.000.000	6.917	0	248.152	2.870.000
0101130900601701 Ergebnis				-1.700.000	1.000.000	0	-700.000	6.917	0	0	600.000
0101150200101201	Software und Lizenzen	FA	Ausgabe	150.000	70.001	0	220.001	39.460	0	0	0
0101150200101201 Ergebnis				150.000	70.001	0	220.001	39.460	0	0	60.000
0101150800101201	Anschaffung von GWG 150 bis 1.000 € netto	FA	Ausgabe	15.000	0	0	15.000	1.054	0	0	0
0101150800101201 Ergebnis				15.000	0	0	15.000	1.054	0	0	0
01011504000201201	SonderinvProgramm/ZukunftsinvProgramm Schulträ- ger Darlehen	FA	Ausgabe	65.900	0	0	65.900	22.500	0	0	263.600
01011504000201201	SonderinvProgramm/ZukunftsinvProgramm Schulträ- ger Darlehen	FA	Ausgabe	473.008	0	0	473.008	344.674	-98.300	0	1.892.032
01011504000201201	SonderinvProgramm/ZukunftsinvProgramm Schulträ- ger Darlehen	FA	Ausgabe	0	0	0	0	0	0	0	0
01011504000201201	SonderinvProgramm/ZukunftsinvProgramm Schulträ- ger Darlehen	FA	Ausgabe	0	0	0	0	0	0	0	0
01011504000201201	SonderinvProgramm/ZukunftsinvProgramm Schulträ- ger Darlehen	FE	Einnahmen	0	0	0	0	-11.250	0	0	0
01011504000201201	SonderinvProgramm/ZukunftsinvProgramm Schulträ- ger Darlehen	FE	Einnahmen	0	0	0	0	-287.229	81.917	0	0
01011504000201201 Ergebnis				538.908	0	0	538.908	68.696	0	0	0
01011514000201201	SonderinvProgramm/ZukunftsinvProg. sonst. Infrastruktur Darlehen	FE	Einnahmen	0	0	0	0	-10.935	0	0	0
01011514000201201	SonderinvProgramm/ZukunftsinvProg. sonst. Infrastruktur Darlehen	FA	Ausgabe	200.365	0	0	200.365	200.365	0	0	801.460
01011514000201201	SonderinvProgramm/ZukunftsinvProg. sonst. Infrastruktur Darlehen	FA	Ausgabe	0	0	0	0	0	0	0	0
01011514000201201	SonderinvProgramm/ZukunftsinvProg. sonst. Infrastruktur Darlehen	FA	Ausgabe	21.871	0	0	21.871	21.871	0	0	87.484
01011514000201201	SonderinvProgramm/ZukunftsinvProg. sonst. Infrastruktur Darlehen	FE	Einnahmen	0	0	0	0	-166.971	0	0	0
01011514000201201 Ergebnis				222.236	0	0	222.236	44.329	0	0	0
0201030800811701	GWG der Betriebs- und Geschäftsausstattung	FA	Ausgabe	0	3.550	0	3.550	0	0	0	0
0201030800811701 Ergebnis				0	3.550	0	3.550	0	0	0	0
0202110200391801	Anschaffungen im Bereich Ausstattung von Auffenthalten/Freizigkeitsbeschneigungen	FA	Ausgabe	20.000	30.000	0	50.000	0	0	0	60.000
0202110200391801	Anschaffungen im Bereich Ausstattung von Auffenthalten/Freizigkeitsbeschneigungen	FA	Ausgabe	0	33.784	0	33.784	12.562	0	0	0
0202110200391801	Anschaffungen im Bereich Ausstattung von Auffenthalten/Freizigkeitsbeschneigungen	FA	Ausgabe	0	0	0	0	14.401	0	0	0
0202110200391801 Ergebnis				20.000	63.784	0	83.784	26.963	0	0	0

FINANZBERICHT PER 30.06.2019

Maßnahmen-Nr.	Bezeichnung Maßnahme	Investitions- position	Einnahme / Ausgabe	Ansatz lfd. Jahr	Haushalts- reste	Überplan- außerplan- mäßig	Fortge- schrit- teter Ansatz	Anord- nungen per 30.06.2019	Vormerkung Anordnung	Aufträge	Planung Folgejahre
02030108000371601	Technik	FA	Ausgabe	10.000	0	0	10.000	0	0	0	30.000
02030108000371601	Technik	FA	Ausgabe	25.000	0	0	25.000	774	0	0	95.000
02030108000371601	Technik	FA	Ausgabe	14.500	0	0	14.500	3.249	0	0	46.500
02030108000371601	Technik	FA	Ausgabe	2.000	0	0	2.000	1.111	0	0	6.000
02030108000371601	Technik	FA	Ausgabe	130.000	123.000	0	253.000	3.225	0	0	390.000
02030108000371601	Technik	FA	Ausgabe	1.161.500	1.902.000	0	3.063.500	0	0	0	1.012.000
02030108000371601 Ergebnis				1.343.000	2.025.000	0	3.368.000	8.359			
02030108000371602	Gebäudemanagement	FA	Ausgabe	18.000	13.500	0	31.500	0	0	0	54.000
02030108000371602	Gebäudemanagement	FA	Ausgabe	2.000	0	0	2.000	7.305	0	0	6.000
02030108000371602	Gebäudemanagement	FA	Ausgabe	3.000	4.450	0	7.450	5.471	0	0	15.000
02030108000371602 Ergebnis				23.000	17.950	0	40.950	12.775			
02030108000371603	Abwehrender Brand- und Gefahrenschutz	FA	Ausgabe	0	0	0	0	1.717	0	0	0
02030108000371603	Abwehrender Brand- und Gefahrenschutz	FA	Ausgabe	60.000	284.000	0	344.000	23.681	0	0	180.000
02030108000371603	Abwehrender Brand- und Gefahrenschutz	FA	Ausgabe	15.000	38.500	0	53.500	0	0	0	45.000
02030108000371603	Abwehrender Brand- und Gefahrenschutz	FA	Ausgabe	0	0	0	0	73.402	0	0	0
02030108000371603 Ergebnis				75.000	322.500	0	397.500	98.800			
02030109000371501	BF - Erweiterung der Feuer- und Rettungswache	FA	Ausgabe	0	1.937.398	0	1.937.398	612.243	37.623	0	0
02030109000371501 Ergebnis				0	1.937.398	0	1.937.398	612.243			
02030109000371702	FFW-Errichtung Kelleraußentreppe	FA	Ausgabe	0	70.000	0	70.000	0	0	0	0
02030109000371702 Ergebnis				0	70.000	0	70.000	0			
02030109000371801	BF-Modernisierung Leitstelle	FA	Ausgabe	470.000	483.641	0	953.641	0	0	0	0
02030109000371801 Ergebnis				470.000	483.641	0	953.641	0			
02030109000371901	BF-Umsetzung Raumkonzept FRW 2019	FA	Ausgabe	70.000	0	0	70.000	0	0	0	50.000
02030109000371901 Ergebnis				70.000	0	0	70.000	0			
02040108000371601	Rettungsdienst/Zentrale Leitstelle	FA	Ausgabe	1.000	0	0	1.000	531	0	0	3.000
02040108000371601	Rettungsdienst/Zentrale Leitstelle	FA	Ausgabe	14.000	0	0	14.000	-111	0	0	53.000
02040108000371601	Rettungsdienst/Zentrale Leitstelle	FA	Ausgabe	10.000	0	0	10.000	0	0	0	30.000
02040108000371601 Ergebnis				25.000	0	0	25.000	420			
02050108000371701	Bevölkerungsschutz	FA	Ausgabe	40.000	49.135	0	89.135	0	0	0	120.000
02050108000371701	Bevölkerungsschutz	FA	Ausgabe	60.000	60.000	0	60.000	0	0	0	0
02050108000371701 Ergebnis				40.000	109.135	0	149.135	0			
02050109000371901	Aufbau Bevölkerungswarnstruktur	FA	Ausgabe	60.000	0	0	60.000	0	0	0	240.000
02050109000371901 Ergebnis				60.000	0	0	60.000	0			
03010108000401401	Diverse Anschaffungen für Grundschulen	FA	Ausgabe	22.474	702	0	23.176	0	0	0	73.660
03010108000401401	Diverse Anschaffungen für Grundschulen	FA	Ausgabe	12.500	0	0	12.500	3.143	0	0	75.000
03010108000401401	Diverse Anschaffungen für Grundschulen	FA	Ausgabe	0	61.770	0	61.770	0	0	0	0
03010108000401401	Diverse Anschaffungen für Grundschulen	FA	Ausgabe	57.500	394	0	57.894	15.056	0	0	230.000
03010108000401401	Diverse Anschaffungen für Grundschulen	FA	Ausgabe	82.000	81.712	0	163.712	39.199	0	0	492.000
03010108000401401 Ergebnis				174.474	144.577	0	319.051	57.398			
03010108000401402	Diverse Anschaffungen für Jugendverkehrsschule	FA	Ausgabe	500	583	0	1.083	0	0	0	2.000
03010108000401402	Diverse Anschaffungen für Jugendverkehrsschule	FA	Ausgabe	1.000	1.168	0	2.168	0	0	0	4.000
03010108000401402 Ergebnis				1.500	1.751	0	3.251	0			
03010108000401901	Div. Anschaffungen FH Anne-Frank-Schule	FA	Ausgabe	0	0	0	0	325	0	0	0

FINANZBERICHT PER 30.06.2019

Maßnahmen-Nr.	Bezeichnung Maßnahme	Investitionsposition	Einnahme / Ausgabe	Ansatz lfd. Jahr	Haushaltsreste	Überplan-, außerplanmäßig	Fortgeschriebener Ansatz	Anordnungen per 30.06.2019	Vormerkung Anordnung	Aufträge	Planung Folgejahre
03010109000401901	Ergebnis			0	0	0	0	0	325	0	0
03010109000401902	Div. Anschaffungen FH Beethovenschule	FA	Ausgabe	0	0	0	0	0	1.708	0	0
03010109000401902	Ergebnis			0	0	0	0	0	1.708	0	0
03010109000401903	Div. Anschaffungen FH Eichendorfschule	FA	Ausgabe	0	0	0	0	0	733	479	0
03010109000401903	Div. Anschaffungen FH Eichendorfschule	FA	Ausgabe	0	0	0	0	0	0	3.480	0
03010109000401903	Ergebnis			0	0	0	0	0	733	0	0
03010109000401906	Div. Anschaffungen FH GrS Buchhügel	FA	Ausgabe	0	0	0	0	0	848	0	0
03010109000401906	Ergebnis			0	0	0	0	0	848	0	0
03010109000401907	Div. Anschaffungen FH Hafenschule	FA	Ausgabe	0	0	0	0	0	2.090	0	0
03010109000401907	Div. Anschaffungen FH Hafenschule	FA	Ausgabe	0	0	0	0	0	4.890	0	0
03010109000401907	Ergebnis			0	0	0	0	0	6.980	0	0
03010109000401910	Div. Anschaffungen FH GrS Bieber	FA	Ausgabe	0	0	0	0	0	10.877	0	0
03010109000401910	Ergebnis			0	0	0	0	0	10.877	0	0
03010109000601701	Beschaffung digitales Flächenmanagement an Schulen	FA	Ausgabe	0	50.000	0	0	0	50.000	0	49.980
03010109000601701	Ergebnis			0	50.000	0	0	0	50.000	0	0
03010109000601202	Grundschule Bieber Außenstelle, San. und Erweiterung - SP	FA	Ausgabe	0	53.088	0	0	0	53.088	0	0
03010109000601202	Ergebnis			0	53.088	0	0	0	53.088	0	0
03010109000601203	Neubau Schule / Kita im Nordend Standort im Hafen	FA	Ausgabe	0	118.712	0	0	0	108.956	0	9.756
03010109000601203	Ergebnis			0	118.712	0	0	0	108.956	0	0
03010109000601205	Beethovenschule, Neubau	FA	Ausgabe	0	61.714	0	0	0	61.714	0	61.714
03010109000601205	Ergebnis			0	61.714	0	0	0	61.714	0	0
03010109000601207	Waldschule Tempelsee, Sanierung und Erweiterung - SP	FA	Ausgabe	0	2.274	0	0	0	2.274	0	0
03010109000601207	Ergebnis			0	2.274	0	0	0	2.274	0	0
03010109000601301	Grundschule Bieber - Außenstelle, Neubau Turnhalle - KIPL	FA	Ausgabe	0	136.592	0	0	0	46.941	0	89.652
03010109000601301	Ergebnis			0	136.592	0	0	0	46.941	0	0
03010109000601402	Amne-Frank-Schule, Sanierung u. Erweiterung - SP	FA	Ausgabe	0	0	0	0	0	0	0	12.200.000
03010109000601402	Ergebnis			0	0	0	0	0	0	0	0
03010109000601501	Wilhelmschule, Sanierung u. Erweiterung - SP	FA	Ausgabe	0	0	0	0	0	0	0	4.800.000
03010109000601501	Ergebnis			0	0	0	0	0	0	0	0
03010109000601502	Grundschule Bieber, Sanierung u. Erweiterung - SP (03.01.01)	FA	Ausgabe	0	0	0	0	0	0	0	3.000.000
03010109000601502	Ergebnis			0	0	0	0	0	0	0	0
03010109000601901	Neubau Grundschule mit Turnhalle im Innenstadtbereich	FA	Ausgabe	2.000.000	0	0	0	0	0	0	10.000.000
03010109000601901	Ergebnis			2.000.000	0	0	0	0	0	0	0
03010109000601902	Neubau Grundschule am Standort der Ernst-Reuter-Schule	FA	Ausgabe	1.500.000	0	0	0	0	0	0	9.500.000
03010109000601902	Ergebnis			1.500.000	0	0	0	0	0	0	0

FINANZBERICHT PER 30.06.2019

Maßnahmen-Nr.	Bezeichnung Maßnahme	Investitions- position	Einnahme / Ausgabe	Ansatz lfd. Jahr	Haushalts- reste	Überplan- außerplan- mäßig	Fortge- schrie- bener Ansatz	Anord- nungen per 30.06.2019	Vormerkung Anordnung	Aufträge	Planung Folgejahre
0301010900601903	Neubau Grundschule mit Turnhalle und Kita im Bieber-Nord	FA	Ausgabe	1.500.000	0	0	1.500.000	0	0	0	16.500.000
0301010900601903 Ergebnis				1.500.000	0	0	1.500.000	0	0	0	16.500.000
0301010900601904	Neubau Cafeteria an der Humboldtschule - KIP II	FA	Ausgabe	700.000	0	0	700.000	0	0	0	3.300.000
0301010900601904	Neubau Cafeteria an der Humboldtschule - KIP II	FE	Einnahmen	-300.000	0	0	-300.000	0	0	0	-1.800.000
0301010900601904 Ergebnis				400.000	0	0	400.000	0	0	0	-1.800.000
0303010800401401	Div. Anschaffungen FH Mathildenschule	FA	Ausgabe	6.619	9.214	0	15.833	474	0	0	34.152
0303010800401401	Div. Anschaffungen FH Mathildenschule	FA	Ausgabe	3.063	0	0	3.063	570	0	0	12.252
0303010800401401	Div. Anschaffungen FH Mathildenschule	FA	Ausgabe	1.316	0	0	1.316	0	0	0	97.648
0303010800401401	Div. Anschaffungen FH Mathildenschule	FA	Ausgabe	1.248	0	0	1.248	0	0	0	336.810
0303010800401401	Div. Anschaffungen FH Mathildenschule	FA	Ausgabe	0	2.878	0	2.878	0	0	0	0
0303010800401401 Ergebnis				12.246	12.092	0	24.338	1.044	100.000	10.863.272	11.700.000
0303010900601201	Mathildenschule, Sanierung und Erweiterung - KIP II	FA	Ausgabe	3.000.000	8.581.022	0	11.581.022	617.750	0	0	11.700.000
0303010900601201	Mathildenschule, Sanierung und Erweiterung - KIP II	FE	Einnahmen	-700.000	0	0	-700.000	0	0	0	-2.000.000
0303010900601201 Ergebnis				2.300.000	8.581.022	0	10.881.022	617.750	0	0	9.881.022
0303010900601501	Ernst-Reuter-Schule, Sanierung u. Erweiterung - SP	FA	Ausgabe	0	0	0	0	0	0	0	4.750.000
0303010900601501 Ergebnis				0	0	0	0	0	0	0	4.750.000
0306010800401401	Diverse Anschaffungen FH Bachtshule	FA	Ausgabe	1.200	2.400	0	3.600	0	0	0	4.800
0306010800401401	Diverse Anschaffungen FH Bachtshule	FA	Ausgabe	1.230	0	0	1.230	0	0	0	4.920
0306010800401401	Diverse Anschaffungen FH Bachtshule	FA	Ausgabe	1.200	220	0	1.420	0	0	0	4.800
0306010800401401	Diverse Anschaffungen FH Bachtshule	FA	Ausgabe	1.316	0	0	1.316	0	0	0	800
0306010800401401	Diverse Anschaffungen FH Bachtshule	FA	Ausgabe	0	2.823	0	2.823	0	0	0	0
0306010800401401 Ergebnis				4.946	8.075	0	13.021	0	0	0	0
0306010900601201	Geschwister-Scholl-Schule, Sanierung und Erweiterung - SP (03.08.01)	FA	Ausgabe	885.000	2.082.608	0	2.967.608	102.312	250.000	1.049.029	21.040.000
0306010900601201 Ergebnis				885.000	2.082.608	0	2.967.608	102.312	250.000	1.049.029	21.040.000
0307010800401401	Diverse Anschaffungen für Gymnasien	FA	Ausgabe	2.000	1.260	0	3.260	0	0	0	8.000
0307010800401401	Diverse Anschaffungen für Gymnasien	FA	Ausgabe	2.500	1.180	0	3.680	0	0	0	10.000
0307010800401401	Diverse Anschaffungen für Gymnasien	FA	Ausgabe	26.000	0	0	26.000	4.978	0	0	104.000
0307010800401401	Diverse Anschaffungen für Gymnasien	FA	Ausgabe	42.777	93.835	0	136.612	0	0	0	26.000
0307010800401401	Diverse Anschaffungen für Gymnasien	FA	Ausgabe	0	49.398	0	49.398	4.310	0	0	0
0307010800401401 Ergebnis				73.277	145.672	0	218.949	9.288	0	0	0
0307010800401901	Div. Anschaffungen FH Rudolf-Koch-Schule	FA	Ausgabe	0	0	0	0	0	0	0	0
0307010800401901 Ergebnis				0	0	0	0	0	0	0	0
0307010900601501	Albert-Schweitzer-Schule, Sanierung u. Erweiterung - SP (03.07.01)	FA	Ausgabe	0	0	0	0	0	0	0	6.700.000
0307010900601501 Ergebnis				0	0	0	0	0	0	0	6.700.000
0307010900601502	Leibnizschule-Parkstr., Sanierung u. Erweiterung - SP (03.07.01)	FA	Ausgabe	0	0	0	0	0	0	0	4.100.000
0307010900601502 Ergebnis				0	0	0	0	0	0	0	4.100.000
0307010900601503	Leibnizschule - Brandsbornstr., Sanierung u. Erweiterung - SP (03.07.01)	FA	Ausgabe	0	0	0	0	0	0	0	1.800.000

FINANZBERICHT PER 30.06.2019

Maßnahmen-Nr.	Bezeichnung Maßnahme	Investitions- position	Einnahme / Ausgabe	Ansatz lfd. Jahr	Haushalts- reste	Überplan- außerplan- mäßig	Fortge- schrit- teter Ansatz	Anord- nungen per 30.06.2019	Vormerkung Anordnung	Aufträge	Planung Folgejahre
0307010900601503 Ergebnis											
0307010900601901	Neubau Gymnasium am Güterbahnhof	FA	Ausgabe	2.000.000	0	0	2.000.000	0	0	0	48.000.000
0307010900601901 Ergebnis											
0308010800401401	Diverse Anschaffungen für Gesamtschulen	FA	Ausgabe	2.752	0	0	2.752	0	0	0	193.404
0308010800401401	Diverse Anschaffungen für Gesamtschulen	FA	Ausgabe	6.589	0	0	6.589	487	0	0	26.356
0308010800401401	Diverse Anschaffungen für Gesamtschulen	FA	Ausgabe	2.784	0	0	2.784	0	0	0	51.136
0308010800401401	Diverse Anschaffungen für Gesamtschulen	FA	Ausgabe	17.427	0	0	50.276	0	0	0	22.324
0308010800401401	Diverse Anschaffungen für Gesamtschulen	FA	Ausgabe	0	0	0	1.972	0	0	0	0
0308010800401401 Ergebnis											
0308010900601401	Edith-Stein-Schule, Sanierung und Erweiterung - KIP II	FA	Ausgabe	5.900.000	1.644.402	0	64.372	467	-64.599	628.600	22.048.000
0308010900601401	Edith-Stein-Schule, Sanierung und Erweiterung - KIP II	FE	Einnahmen	-1.000.000	0	0	-1.000.000	0	0	0	-9.600.000
0308010900601401 Ergebnis											
0308010900601501	Schillerschule, Sanierung und Erweiterung - SP (03.08.01)	FA	Ausgabe	0	0	0	0	0	0	0	6.000.000
0308010900601501 Ergebnis											
0309010800401401	Diverse Anschaffungen für Förderschulen	FA	Ausgabe	8.423	16.846	0	0	0	0	0	5.120
0309010800401401	Diverse Anschaffungen für Förderschulen	FA	Ausgabe	22.911	0	0	25.269	0	0	0	0
0309010800401401	Diverse Anschaffungen für Förderschulen	FA	Ausgabe	2.100	19.697	0	21.797	0	0	0	283.950
0309010800401401	Diverse Anschaffungen für Förderschulen	FA	Ausgabe	32.100	12.100	0	44.200	0	0	0	68.400
0309010800401401	Diverse Anschaffungen für Förderschulen	FA	Ausgabe	5.000	26.826	0	31.826	0	0	0	20.000
0309010800401401	Diverse Anschaffungen für Förderschulen	FA	Ausgabe	8.000	0	0	8.000	13.743	0	0	32.000
0309010800401401	Diverse Anschaffungen für Förderschulen	FA	Ausgabe	250.000	17.577	0	267.577	111.810	-111.810	0	1.000.000
0309010800401401 Ergebnis											
0309010900601901	Div. Anschaffungen FH Fröbelschule	FA	Ausgabe	305.623	115.958	0	421.581	125.553	0	0	2.500.000
0309010900601901	Div. Anschaffungen FH Fröbelschule	FA	Ausgabe	0	0	0	0	1.236	0	0	0
0309010800401903	Div. Anschaffungen FH Erich-Kästner-Schule	FA	Ausgabe	0	0	0	0	3.838	0	0	0
0309010800401903 Ergebnis											
0309010900601201	Fröbelschule, Neubau	FA	Ausgabe	0	2.397.136	0	2.397.136	0	0	0	0
0309010900601201 Ergebnis											
0309010900601401	Erich-Kästner-Schule, Sanierung - SP (03.09.01)	FA	Ausgabe	0	0	0	0	0	0	0	2.500.000
0309010900601401 Ergebnis											
0310010840181401	Div. Anschaffungen Gewerblich-Technische-Schule	FA	Ausgabe	2.500	0	0	2.500	0	0	0	10.000
0310010840181401	Div. Anschaffungen Gewerblich-Technische-Schule	FA	Ausgabe	7.500	0	0	7.500	0	0	0	30.000
0310010840181401	Div. Anschaffungen Gewerblich-Technische-Schule	FA	Ausgabe	21.270	0	0	21.270	85.080	0	0	85.080
0310010840181401	Div. Anschaffungen Gewerblich-Technische-Schule	FA	Ausgabe	4.460	0	0	4.460	0	0	0	17.840
0310010840181401	Div. Anschaffungen Gewerblich-Technische-Schule	FA	Ausgabe	16.920	42.103	0	59.023	0	0	0	67.680
0310010840181401 Ergebnis											
0310010840191401	Div. Anschaffungen Käthe-Kollwitz-Schule	FA	Ausgabe	1.500	1.966	0	3.466	0	0	0	6.000
0310010840191401	Div. Anschaffungen Käthe-Kollwitz-Schule	FA	Ausgabe	3.000	0	0	3.000	7.903	0	0	12.000
0310010840191401	Div. Anschaffungen Käthe-Kollwitz-Schule	FA	Ausgabe	40.500	0	0	40.500	4.216	0	0	182.000
0310010840191401	Div. Anschaffungen Käthe-Kollwitz-Schule	FA	Ausgabe	0	7.280	0	7.280	0	0	0	0
0310010840191401	Div. Anschaffungen Käthe-Kollwitz-Schule	FA	Ausgabe	9.950	0	0	9.950	7.241	0	0	39.800
0310010840191401	Div. Anschaffungen Käthe-Kollwitz-Schule	FA	Ausgabe	3.460	32.808	0	36.268	1.337	0	0	13.840

FINANZBERICHT PER 30.06.2019

Maßnahmen-Nr.	Bezeichnung Maßnahme	Investitionsposition	Einnahme / Ausgabe	Ansatz lfd. Jahr	Haushaltsreste	Überplan-, außerplanmäßig	Fortgeschrittbener Ansatz	Anordnungen per 30.06.2019	Vormerkung Anordnung	Aufträge	Planung Folgejahre
0310010840201401 Ergebnis				58.410	42.054	0	100.464	20.696			
0310010840201401	Div. Anschaffungen Theodor-Heuss-Schule	FA	Ausgabe	1.500	0	0	1.500	0	0	0	6.000
0310010840201401	Div. Anschaffungen Theodor-Heuss-Schule	FA	Ausgabe	3.000	0	0	3.000	0	0	0	12.000
0310010840201401	Div. Anschaffungen Theodor-Heuss-Schule	FA	Ausgabe	40.890	0	0	40.890	8.617	0	0	163.580
0310010840201401	Div. Anschaffungen Theodor-Heuss-Schule	FA	Ausgabe	10.950	0	0	10.950	0	0	0	43.800
0310010840201401	Div. Anschaffungen Theodor-Heuss-Schule	FA	Ausgabe	16.640	25.571	0	42.211	0	0	0	66.560
0310010840201401 Ergebnis				72.980	25.571	0	98.551	8.617			
0310010900601202	Erweiterung Käthe-Kollwitz-Schule, Theodor-Heuss-Schule - SP (03.10.01)	FA	Ausgabe	0	16.000	0	16.000	0	0	16.000	0
0310010900601202 Ergebnis				0	16.000	0	16.000	0			
0310010900601203	Theodor-Heuss-Schule, Sanierung und Umnutzung - SP (03.10.01)	FA	Ausgabe	0	7.320	0	7.320	0	0	7.320	0
0310010900601203 Ergebnis				0	7.320	0	7.320	0			
0310010900601401	Käthe-Kollwitz-Schule, Gesamtsanierung und Umbau - KIPB	FA	Ausgabe	6.300.000	1.719.636	0	8.019.636	5.100.000	-512.140	2.331.776	0
0310010900601401	Käthe-Kollwitz-Schule, Gesamtsanierung und Umbau - KIPB	FE	Einnahmen	-1.205.000	0	0	-1.205.000	-1.278.000	720.000	0	0
0310010900601401 Ergebnis				5.095.000	1.719.636	0	6.814.636	3.822.000			
0310010900601501	Gewerblich-Technische-Schule, San. u. Erweiterung - SP (03.10.01)	FA	Ausgabe	0	0	0	0	0	0	0	9.000.000
0310010900601501 Ergebnis				0	0	0	0	0			
0313010500601701	Ankauf von Klassenraummodulen	FA	Ausgabe	2.600.000	576.472	0	3.176.472	711.038	0	1.337.523	6.300.000
0313010500601701 Ergebnis				2.600.000	576.472	0	3.176.472	711.038			
0313010800401401	Div. Anschaffungen im Bereich sonst. schulische Aufgaben	FA	Ausgabe	231.010	5.886	0	236.896	30.427	0	0	924.040
0313010800401401	Div. Anschaffungen im Bereich sonst. schulische Aufgaben	FA	Ausgabe	19.220	0	0	19.220	0	0	0	76.880
0313010800401401	Div. Anschaffungen im Bereich sonst. schulische Aufgaben	FA	Ausgabe	5.110	0	0	5.110	3.265	0	0	20.440
0313010800401401	Div. Anschaffungen im Bereich sonst. schulische Aufgaben	FA	Ausgabe	0	81.164	0	81.164	0	0	0	0
0313010800401401	Div. Anschaffungen im Bereich sonst. schulische Aufgaben	FA	Ausgabe	0	169.106	0	169.106	1.382	0	0	0
0313010800401401	Div. Anschaffungen im Bereich sonst. schulische Aufgaben	FA	Ausgabe	12.620	0	0	12.620	0	0	0	370.780
0313010800401401	Div. Anschaffungen im Bereich sonst. schulische Aufgaben	FA	Ausgabe	5.110	593	0	5.703	0	0	0	20.440
0313010800401401	Div. Anschaffungen im Bereich sonst. schulische Aufgaben	FA	Ausgabe	4.050	0	0	4.050	0	0	0	16.200
0313010800401401	Div. Anschaffungen im Bereich sonst. schulische Aufgaben	FA	Ausgabe	125.000	0	0	125.000	23.009	0	0	500.000
0313010800401401	Div. Anschaffungen im Bereich sonst. schulische Aufgaben	FA	Ausgabe	0	0	0	0	21.384	0	0	0

FINANZBERICHT PER 30.06.2019

Maßnahmen-Nr.	Bezeichnung Maßnahme	Investitions- position	Einnahme / Ausgabe	Ansatz lfd. Jahr	Haushalts- reste	Überplan- außerplan- mäßig	Fortge- schrit- teter Ansatz	Anord- nungen per 30.06.2019	Vormerkung Anordnung	Aufträge	Planung Folgejahre
03130108000401401	Div. Anschaffungen im Bereich sonst. schulische Aufgaben	FA	Ausgabe	12.000	0	0	12.000	16.742	0	0	48.000
03130108000401401 Ergebnis				414.120	258.748	0	670.868	96.179	0	0	7.917
03130108000401801	Pilotische Salafismusräventionsprojekt	FA	Ausgabe	5.000	0	0	5.000	0	0	0	0
03130108000401801 Ergebnis				5.000	0	0	5.000	0	0	0	0
04020108000441201	Anschaffungen für Klingspor Museum	FE	Einnahmen	0	0	0	0	-7.140	0	0	0
04020108000441201	Anschaffungen für Klingspor Museum	FA	Ausgabe	15.000	0	0	15.000	0	0	0	30.000
04020108000441201	Anschaffungen für Klingspor Museum	FA	Ausgabe	500	0	0	500	0	0	0	2.000
04020108000441201	Anschaffungen für Klingspor Museum	FA	Ausgabe	6.800	0	0	6.800	0	0	0	28.000
04020108000441201	Anschaffungen für Klingspor Museum	FA	Ausgabe	1.500	0	0	1.500	0	0	0	4.500
04020108000441201	Anschaffungen für Klingspor Museum	FA	Ausgabe	2.200	0	0	2.200	7.140	0	0	10.000
04020108000441201 Ergebnis				26.000	0	0	26.000	0	0	0	0
04020108000601201	Aufstockung Kopfbau des Klingspor Museums	FA	Ausgabe	0	12.791	0	12.791	0	0	0	0
04020108000601201 Ergebnis				0	12.791	0	12.791	0	0	0	0
04020109000601501	Klingspor Museum Klimatisierung	FA	Ausgabe	0	151.073	0	151.073	0	0	140.868	0
04020109000601501 Ergebnis				0	151.073	0	151.073	0	0	140.868	0
04020208000491701	Beschaffungen Haus der Stadtgeschichte - Museum	FA	Ausgabe	3.500	0	0	4.074	574	0	0	15.200
04020208000491701	Beschaffungen Haus der Stadtgeschichte - Museum	FA	Ausgabe	0	45.493	0	45.493	0	0	0	0
04020208000491701	Beschaffungen Haus der Stadtgeschichte - Museum	FE	Einnahmen	-2.000	0	0	-2.000	0	0	0	0
04020208000491701	Beschaffungen Haus der Stadtgeschichte - Museum	FE	Einnahmen	0	0	0	0	-1.500	0	0	0
04020208000491701	Beschaffungen Haus der Stadtgeschichte - Museum	FA	Ausgabe	20.500	0	0	20.500	8.509	-3.367	0	88.000
04020208000491701	Beschaffungen Haus der Stadtgeschichte - Museum	FA	Ausgabe	17.000	0	0	17.000	0	0	0	36.000
04020208000491701 Ergebnis				39.000	45.067	0	85.067	7.583	0	0	0
04020308000491301	Beschaffung Haus der Stadtgeschichte - Archiv	FA	Ausgabe	-2.800	0	0	-2.800	0	0	0	0
04020308000491301	Beschaffung Haus der Stadtgeschichte - Archiv	FA	Ausgabe	2.200	0	0	2.200	0	0	0	9.200
04020308000491301	Beschaffung Haus der Stadtgeschichte - Archiv	FA	Ausgabe	2.200	1.600	0	3.800	0	0	0	9.200
04020308000491301	Beschaffung Haus der Stadtgeschichte - Archiv	FA	Ausgabe	2.400	0	0	2.400	0	160	0	10.000
04020308000491301 Ergebnis				4.000	1.600	0	5.600	0	0	160	0
04070308000431201	Anschaffung VHS	FA	Ausgabe	7.000	0	0	10.821	2.332	0	0	28.000
04070308000431201	Anschaffung VHS	FA	Ausgabe	55.000	0	0	64.826	0	0	0	160.000
04070308000431201	Anschaffung VHS	FA	Ausgabe	10.000	7.845	0	17.845	0	0	0	40.000
04070308000431201 Ergebnis				72.000	21.493	0	93.493	2.332	0	0	0
04080108000491201	Anschaffung für Stadtbibliothek	FA	Ausgabe	30.000	30.000	0	60.000	0	0	0	16.000
04080108000491201	Anschaffung für Stadtbibliothek	FA	Ausgabe	2.700	1.888	0	4.588	2.237	0	0	11.100
04080108000491201	Anschaffung für Stadtbibliothek	FE	Einnahmen	-15.000	0	0	-15.000	0	0	0	0
04080108000491201 Ergebnis				17.700	31.888	0	49.588	2.237	0	0	0
04100108000491201	Kulturgüter - Ankauf von Kunstbesitz	FA	Ausgabe	2.500	0	0	2.500	0	0	0	10.000
04100108000491201 Ergebnis				2.500	0	0	2.500	0	0	0	0
04100108000491201	Anschaffung von GWG u. Ausrüstungsgegenstände	FA	Ausgabe	6.500	0	0	6.500	-4.507	0	0	26.000
04100108000491201	Anschaffung von GWG u. Ausrüstungsgegenstände	FE	Einnahmen	0	0	0	0	-476	0	0	0
04100108000491201	Anschaffung von GWG u. Ausrüstungsgegenstände	FA	Ausgabe	3.500	4.141	0	7.641	8.649	0	0	16.000
04100108000491201	Anschaffung von GWG u. Ausrüstungsgegenstände	FA	Ausgabe	2.000	0	0	2.000	476	0	0	8.000
04100108000491201 Ergebnis				12.000	4.141	0	16.141	4.141	0	0	0

FINANZBERICHT PER 30.06.2019

Maßnahmen-Nr.	Bezeichnung Maßnahme	Investitions- position	Einnahme / Ausgabe	Ansatz lfd. Jahr	Haushalts- reste	Überplan- außerplan- mäßig	Fortge- schrit- tens- ber Ansatz	Anord- nun- gen per 30.06.2019	Vormerkung Anordnung	Aufträge	Planung Folgejahre
04100109000601201	Ledermuseum, Vorplatz	FA	Ausgabe	0	0	4.141	0	4.141	0	0	150.000
04100109000601201 Ergebnis						4.141		4.141			
05010108000501201	Anschaffung von GWG	FA	Ausgabe	400	0	0	0	400	0	0	1.600
05010108000501201 Ergebnis				400		0		400			
05010110000501202	Gewährung von Genossenschaftsanteilen	FA	Ausgabe	20.000	0	0	0	20.000	0	0	80.000
05010110000501202	Gewährung von Genossenschaftsanteilen	FE	Einnahmen	-20.000	0	0	0	-20.000	0	0	-80.000
05010110000501202 Ergebnis				0		0		0			0
05040108000501301	Anschaffung von GWG	FA	Ausgabe	7.500	0	0	0	7.500	0	0	30.000
05040108000501301 Ergebnis				7.500		0		7.500			
05040108000501302	Erwerb von Einrichtungsgegenständen ab 1.000 Euro netto	FA	Ausgabe	15.000	0	0	0	15.000	0	0	60.000
05040108000501302 Ergebnis				15.000		0		15.000			
05060103000501301	Zuschüsse freie Träger der Wohlfahrtspflege	FA	Ausgabe	20.450	0	0	0	20.450	0	0	81.800
05060103000501301 Ergebnis				20.450		0		20.450			
06010503000601201	Zuschuss Einrichtung / Bau Krabbelstube (06.01.05)	FA	Ausgabe	0	45.504	0	0	45.504	0	0	18.156
06010503000601201 Ergebnis				0	45.504			45.504			
06010509000601201	Spielgeräte für Außengelände (06.01.06)	FA	Ausgabe	30.000	24.415	0	0	54.415	0	0	210.000
06010509000601201 Ergebnis				30.000	24.415			54.415			
06010509000601202	Einbruchmeldeanlagen für Kitas (06.01.05)	FA	Ausgabe	0	15.000	0	0	15.000	0	0	60.000
06010509000601202 Ergebnis				0	15.000			15.000			
06010509000601301	Neubau Kita 29, Lachwiesen	FA	Ausgabe	0	64.911	0	0	64.911	0	0	59.521
06010509000601301 Ergebnis				0	64.911			64.911			
06010509000601401	Erweiterung der Kita 1 mit Sanierung Altbestand (06.01.05)	FA	Ausgabe	750.000	460.000	0	0	1.210.000	0	0	4.790.000
06010509000601401 Ergebnis				750.000	460.000			1.210.000			
06010509000601601	Kita 12 - Schönbornstr., Sanierung Feuchteschaden - KIPB	FA	Ausgabe	0	467.597	0	0	467.597	6.664	0	75.884
06010509000601601	Kita 12 - Schönbornstr., Sanierung Feuchteschaden - KIPB	FE	Einnahmen	-300.000	0	0	0	-300.000	0	0	0
06010509000601601 Ergebnis				-300.000	0			167.597	6.664		
06010509000601603	Kita 16 - Johannes-Morhart-Str., Gesamtsanierung -	FA	Ausgabe	700.000	1.239.100	0	0	1.939.100	109.205	63.483	600.000
06010509000601603	Kita 16 - Johannes-Morhart-Str., Gesamtsanierung -	FE	Einnahmen	-800.000	0	0	0	-800.000	0	0	-800.000
06010509000601603 Ergebnis				-100.000	1.239.100			1.139.100	109.205		
06010509000601604	Kita 2 - Neusalzerstr., Sanierung Fassade - KIPB	FA	Ausgabe	0	302.221	0	0	302.221	0	0	106.755
06010509000601604	Kita 2 - Neusalzerstr., Sanierung Fassade - KIPB	FE	Einnahmen	-108.000	0	0	0	-108.000	0	0	0
06010509000601604 Ergebnis				-108.000	302.221			194.221	0		
06010509000601605	Kita 15 - Goethestr., Gesamtsanierung - KIPB	FA	Ausgabe	450.000	792.100	0	0	1.242.100	617.048	50.000	575.052
06010509000601605	Kita 15 - Goethestr., Gesamtsanierung - KIPB	FE	Einnahmen	-910.000	0	0	0	-910.000	0	-900.000	0
06010509000601605 Ergebnis				-460.000	792.100			332.100	617.048		
06010509000601606	Kita 3 - Rodernstr., Gesamtsanierung - KIPB	FA	Ausgabe	2.600.000	1.045.472	0	0	3.645.472	736.085	104.804	1.760.000

FINANZBERICHT PER 30.06.2019

Maßnahmen-Nr.	Bezeichnung Maßnahme	Investitions- position	Einnahme / Ausgabe	Ansatz lfd. Jahr	Haushalts- reste	Überplan- außerplan- mäßig	Fortge- schrie- bener Ansatz	Anord- nungen per 30.06.2019	Vormerkung Anordnung	Aufträge	Planung Folgejahre
0601050900601806	Kita 3 - Röderstr., Gesamtsanierung - KIPB	FE	Einnahmen	-2.500.000	0	0	-2.500.000	0	0	0	-1.320.000
0601050900601606 Ergebnis				100.000	1.045.472	0	0	736.085			
0601050300601801	Kita Brandenburger Straße, Neubau - KIPB	FA	Ausgabe	3.000.000	1.032.621	0	4.032.621	285.424	0	3.747.197	3.050.000
0601050900601801 Ergebnis				3.000.000	1.032.621	0	4.032.621	285.424			
0601050900601901	Neubau Charly-Stütz-Heim, Jugendzentrum mit Hort v. Kita 8. Johann-Strauss-Weg 25 u. Ganztagsbetreuung aus Ludwig-Dern-Schule	FA	Ausgabe	800.000	0	0	800.000	0	0	0	4.200.000
0601050900601901 Ergebnis				800.000	0	0	800.000	0			
06020108000511201	Betriebsausstattung Jugendamt	FA	Ausgabe	0	0	0	0	3.981	0	0	0
06020108000511201	Betriebsausstattung Jugendamt	FA	Ausgabe	30.000	33.641	0	63.641	0	0	0	120.000
06020108000511201	Betriebsausstattung Jugendamt	FA	Ausgabe	30.000	0	0	30.000	0	0	0	120.000
06020108000511201	Betriebsausstattung Jugendamt	FA	Ausgabe	5.500	557	0	6.057	1.086	0	0	21.500
06020108000511201	Betriebsausstattung Jugendamt	FA	Ausgabe	8.000	0	0	8.000	3.489	0	0	32.000
06020108000511201 Ergebnis				73.500	34.198	0	107.698	8.536			
06030308000511201	Betriebsausstattung Amt 51 Erzieherische u. allgem. Hilfen	FA	Ausgabe	1.000	180	0	1.180	0	0	0	4.000
06030308000511201	Betriebsausstattung Amt 51 Erzieherische u. allgem. Hilfen	FA	Ausgabe	300	0	0	300	0	0	0	1.200
06030308000511201 Ergebnis				1.300	180	0	1.480	0			
07020108000591601	Beschaffungen Bereich Lebensmittelüberwachung	FA	Ausgabe	3.000	0	0	3.000	0	0	0	0
07020108000591601 Ergebnis				3.000	0	0	3.000	0			
07020208000591901	Beschaffungen Bereich Tierschutz	FA	Ausgabe	8.000	0	0	8.000	0	0	0	0
07020208000591901	Beschaffungen Bereich Tierschutz	FA	Ausgabe	2.000	0	0	2.000	0	0	0	0
07020208000591901 Ergebnis				10.000	0	0	10.000	0			
07020308000591401	Anschaffungen im Bereich Tierseuchen	FA	Ausgabe	1.000	0	0	1.000	0	0	0	0
07020308000591401 Ergebnis				1.000	0	0	1.000	0			
07030108000531301	Beschaffung medizinischer Geräte und dergl.	FA	Ausgabe	7.000	0	0	7.000	0	0	0	0
07030108000531301	Beschaffung medizinischer Geräte und dergl.	FA	Ausgabe	4.000	960	0	4.960	960	0	0	0
07030108000531301 Ergebnis				11.000	960	0	11.960	960			
07030208000531301	Beschaffung medizinischer Geräte und ähnliches	FA	Ausgabe	10.000	0	0	10.000	0	0	0	0
07030208000531301 Ergebnis				10.000	0	0	10.000	0			
08010103000521701	Zuschüsse für Vereinsbauvorhaben	FA	Ausgabe	50.000	0	0	50.000	0	0	0	200.000
08010103000521701 Ergebnis				50.000	0	0	50.000	0			
08010103000521702	Zuschüsse für langjährige Sportgeräte der Vereine	FA	Ausgabe	26.000	2.265	0	28.265	2.265	0	0	104.000
08010103000521702 Ergebnis				26.000	2.265	0	28.265	2.265			
08010103000521801	Boxclub Nordend Investitionszuschuss	FA	Ausgabe	0	250.000	0	250.000	0	0	0	0
08010103000521801 Ergebnis				0	250.000	0	250.000	0			
08010103000521802	Traglifithalle Waldschwimmbad Rosenhöhe (EOSC)	FA	Ausgabe	0	2.600.000	0	2.600.000	0	0	0	0
08010103000521802	Traglifithalle Waldschwimmbad Rosenhöhe (EOSC)	FA	Ausgabe	750.000	0	0	750.000	0	0	0	0
08010103000521802	Traglifithalle Waldschwimmbad Rosenhöhe (EOSC)	FE	Einnahmen	-750.000	0	0	-750.000	0	0	0	0
08010103000521802 Ergebnis				0	2.600.000	0	2.600.000	0			
08020105000521701	Kunstrasenminispielfeld Sportanlage T empelsee	FA	Ausgabe	0	15.684	0	15.684	0	0	0	0

FINANZBERICHT PER 30.06.2019



Maßnahmen-Nr.	Bezeichnung Maßnahme	Investitionsposition	Einnahme / Ausgabe	Ansatz lfd. Jahr	Haushaltsreste	Überplan-, außerplanmäßig	Fortgeschrittbeneh Ansatz	Anordnungen per 30.06.2019	Vormerkung Anordnung	Aufträge	Planung Folgejahre
0802010500521701	Ergebnis			0	15.684	0	15.684	0	0	0	0
0802010500521901	Erneuerungen Sportanlagen	FA	Ausgabe	800.000	0	0	800.000	0	0	0	4.760.000
0802010500521901	Ergebnis			800.000	0	0	800.000	0	0	0	0
0802010800491201	Anschaffung von GWG	FA	Ausgabe	12.000	3.375	0	15.375	0	0	0	48.000
0802010800491201	Ergebnis			12.000	3.375	0	15.375	0	0	0	0
0802010800521201	Sonst. andere Anlagen - Anschaffung Großgeräte Sportanlag.	FA	Ausgabe	25.000	0	0	25.000	0	0	0	100.000
0802010800521201	Ergebnis			25.000	0	0	25.000	0	0	0	0
0802010900601201	Sportanlage Brandsbornstr. - Umkleide- und Sanitärgebäude (08.02.01)	FA	Ausgabe	0	393.120	0	393.120	0	0	0	0
0802010900601201	Ergebnis			0	393.120	0	393.120	0	0	0	0
0802010900601801	Sportanlage SKG Rumpenheim Kunstrasenplatz	FA	Ausgabe	0	750.000	0	750.000	3.890	0	12.966	0
0802010900601801	Ergebnis			0	750.000	0	750.000	3.890	0	0	0
0802011000201201	Gewährung von ungesicherten Darlehen	FE	Einnahmen	-2.200	0	0	-2.200	0	0	0	-8.050
0802011000201201	Ergebnis			-2.200	0	0	-2.200	0	0	0	0
0802011000201202	Gewährung von gesicherten Darlehen	FE	Einnahmen	-16.678	0	0	-16.678	0	0	0	-3.269.476
0802011000201202	Ergebnis			-16.678	0	0	-16.678	0	0	0	0
0901010200621201	Kommunales Informationssystem	FA	Ausgabe	10.000	0	0	10.000	0	0	0	40.000
0901010200621201	Ergebnis			10.000	0	0	10.000	0	0	0	0
0901010600621201	Kostenbeteiligung OF Erschließung Hafen	FA	Ausgabe	0	2.000.000	0	2.000.000	1.508.737	0	0	0
0901010600621201	Ergebnis			0	2.000.000	0	2.000.000	1.508.737	0	0	0
0901010800621801	Erwerb von Maschinen und Geräten	FA	Ausgabe	0	51.000	0	51.000	0	0	0	0
0901010800621801	Ergebnis			0	51.000	0	51.000	0	0	0	0
0901010800621802	Ersatzbeschaffung Messkraftwagen	FA	Ausgabe	0	45.000	0	45.000	0	0	0	0
0901010800621802	Ergebnis			0	45.000	0	45.000	0	0	0	0
0901010900621601	Durchführung Umlegungsverfahren Kaiserlei (B-Plan)	FE	Einnahmen	-100.000	0	0	-100.000	0	0	0	0
0901010900621601	Ergebnis			-100.000	0	0	-100.000	0	0	0	0
0901010900621601	Durchführung Umlegungsverfahren Kaiserlei (B-Plan)	FA	Ausgabe	100.000	0	0	100.000	0	0	0	0
0901010900621601	Ergebnis			100.000	0	0	100.000	0	0	0	0
0901020200621201	Kommunales Informationssystem	FA	Ausgabe	5.000	0	0	5.000	0	0	0	25.000
0901020200621201	Ergebnis			5.000	0	0	5.000	0	0	0	0
0901020800621201	Ersatzbeschaffung Messkraftwagen	FA	Ausgabe	0	1.500	0	1.500	0	0	0	0
0901020800621201	Ergebnis			0	1.500	0	1.500	0	0	0	0
0901020800621301	Erwerb von Maschinen und Geräten	FA	Ausgabe	25.000	0	0	25.000	0	0	0	0
0901020800621301	Ergebnis			25.000	0	0	25.000	0	0	0	0
0901030200621201	Kommunales Informationssystem	FA	Ausgabe	5.000	0	0	5.000	0	0	0	20.000
0901030200621201	Ergebnis			5.000	0	0	5.000	0	0	0	0
0901040200621201	Kommunales Informationssystem	FA	Ausgabe	30.000	0	0	30.000	0	0	0	120.000
0901040200621201	Ergebnis			30.000	0	0	30.000	0	0	0	0
0901040200621202	Lizenzen, DV-Software	FA	Ausgabe	10.000	0	0	10.000	0	0	0	40.000
0901040200621202	Ergebnis			10.000	0	0	10.000	0	0	0	0

FINANZBERICHT PER 30.06.2019

Maßnahmen-Nr.	Bezeichnung Maßnahme	Investitions- position	Einnahme / Ausgabe	Ansatz lfd. Jahr	Haushalts- reste	Überplan- außerplan- mäßig	Fortge- schrie- bener Ansatz	Anord- nungen per 30.06.2019	Vormerkung Anordnung	Aufträge	Planung Folgejahre
0901040800621201	Erwerb von Maschinen und Geräten	FA	Ausgabe	0	0	0	0	0	0	0	20.000
0901040800621201 Ergebnis											
0901060900601201	Maßnahmen im Zuge des Stadtlumbaus in Hessen, Christian-Pleiß Straße	FA	Ausgabe	0	-318.158	0	318.158	0	0	278.807	0
0901060900601201	Maßnahmen im Zuge des Stadtlumbaus in Hessen, Christian-Pleiß Straße	FE	Einnahmen	-340.000	0	0	-340.000	0	0	0	0
0901060900601201 Ergebnis											
0901060900601202	Aktive Kernbereiche	FA	Ausgabe	100.000	138.915	0	238.915	1.050	0	1.560	100.000
0901060900601202	Aktive Kernbereiche	FE	Einnahmen	-70.000	0	0	-70.000	0	0	0	-70.000
0901060900601202 Ergebnis											
0901060900601203	Umsetzung HEGISS	FA	Ausgabe	200.000	26.903	0	26.903	1.791	0	25.074	0
0901060900601203	Umsetzung HEGISS	FE	Einnahmen	-150.000	697.161	0	897.161	0	0	4.818	1.200.000
0901060900601203 Ergebnis											
0901060900601801	HEGISS 2 - Maßnahmen Bahnumfeld	FA	Ausgabe	2.000.000	724.064	0	774.064	1.791	0	0	7.800.000
0901060900601801	HEGISS 2 - Maßnahmen Bahnumfeld	FE	Einnahmen	-750.000	200.000	0	2.200.000	0	0	0	-6.400.000
0901060900601801 Ergebnis											
0901060900601802	HEGISS 3 - Nordend	FA	Ausgabe	2.000.000	100.000	0	2.100.000	0	0	0	21.000.000
0901060900601802	HEGISS 3 - Nordend	FE	Einnahmen	-800.000	0	0	-800.000	0	0	0	-15.800.000
0901060900601802 Ergebnis											
0901060900601803	Stadtlumbau - ehemalige Farbwerke	FA	Ausgabe	250.000	250.000	0	500.000	0	0	0	-2.250.000
0901060900601803	Stadtlumbau - ehemalige Farbwerke	FE	Einnahmen	100.000	250.000	0	350.000	0	0	0	3.000.000
0901060900601803 Ergebnis											
0901060900601901	Städtebauförderung - Zukunft Stadtgrün	FA	Ausgabe	500.000	0	0	500.000	0	0	0	2.500.000
0901060900601901	Städtebauförderung - Zukunft Stadtgrün	FE	Einnahmen	-170.000	0	0	-170.000	0	0	0	-830.000
0901060900601901 Ergebnis											
1001020500801201	Erwerb von Grundstücken einschl. Nebenkosten	FA	Ausgabe	700.000	2.344.571	0	3.044.571	54.022	0	0	5.800.000
1001020500801201	Erwerb von Grundstücken einschl. Nebenkosten	FA	Ausgabe	0	387.922	0	387.922	19.490	0	0	0
1001020500801201	Erwerb von Grundstücken einschl. Nebenkosten	FA	Ausgabe	2.600.000	4.330	0	2.604.330	44.185	0	0	800.000
1001020500801201 Ergebnis											
1002031000201201	Rückfluss von Darlehen (öffentl. wirtschaftl. Unternehmen)	FE	Einnahmen	-464.122	0	0	-464.122	-496.330	489.017	0	-914.381
1002031000201201 Ergebnis											
1002031000201202	Rückfluss von Darlehen	FE	Einnahmen	-275.185	0	0	-275.185	0	0	0	-916.455
1002031000201202 Ergebnis											
1002031000201203	Rückfluss von ungesicherten Darlehen	FE	Einnahmen	-4.170	0	0	-4.170	0	0	0	-12.510
1002031000201203 Ergebnis											
1002031000601201	Förderung sozialen Wohnungsbaus Fehlbelegungsabgabe	FA	Ausgabe	300.000	2.284.458	0	2.584.458	0	0	0	2.100.000
1002031000601201 Ergebnis											
1201010500601201	Erschließung Bürger-Ost	FE	Einnahmen	0	0	0	0	0	0	0	-928.800
1201010500601201	Erschließung Bürger-Ost	FA	Ausgabe	0	0	0	0	1.726.148	29.325	3.822.510	0

FINANZBERICHT PER 30.06.2019

Maßnahmen-Nr.	Bezeichnung Maßnahme	Investitions- position	Einnahme / Ausgabe	Ansatz lfd. Jahr	Haushalts- reste	Überplan- außerplan- mäßig	Überplan- außerplan- mäßig	Fortge- schrit- tens- Ansatz	Anord- nungen per 30.06.2019	Vormerkung Anordnung	Aufträge	Planung Folgejahre
12010109000601201	Erschließung Bürger-Ost	FA	Ausgabe	3.145.000	5.519.168	0	0	8.664.168	0	0	0	1.700.000
12010109000601201	Erschließung Bürger-Ost	FE	Einnahmen	0	0	0	0	0	0	0	0	-6.289.200
12010109000601201	Erschließung Bürger-Ost	FE	Einnahmen	0	0	0	0	0	0	0	0	-1.052.000
12010109000601201	Erschließung Bürger-Ost	FE	Einnahmen	0	0	0	0	0	0	0	0	-1.765.000
12010109000601201 Ergebnis				3.145.000	5.519.168	0	0	8.664.168	1.726.148	0	0	0
12010109000601601	Erschließung Bieber-Nord	FA	Ausgabe	0	54.982	0	0	0	674.224	759.912	3.662.146	0
12010109000601601	Erschließung Bieber-Nord	FA	Ausgabe	1.122.500	4.226.523	0	0	5.349.023	0	0	0	2.962.500
12010109000601601	Erschließung Bieber-Nord	FE	Einnahmen	0	0	0	0	0	0	0	0	0
12010109000601601	Erschließung Bieber-Nord	FE	Einnahmen	-1.639.000	0	0	0	-1.639.000	0	0	0	-8.446.000
12010109000601601 Ergebnis				-616.500	4.281.506	0	0	3.765.006	674.224	0	0	0
12010109000601201	Leitsystem für Blinde und Sehbehinderte (12.01.01)	FA	Ausgabe	20.000	20.000	0	0	40.000	0	0	0	140.000
12010109000601202	Neuanlage und Erweiterung von Verkehrssignalanlagen	FA	Ausgabe	0	0	0	0	0	0	0	0	600.000
12010109000601202 Ergebnis				0	0	0	0	0	0	0	0	0
12010109000601203	Straßenbeleuchtung Global (12.01.01)	FA	Ausgabe	25.000	45.000	0	0	70.000	0	0	0	175.000
12010109000601203 Ergebnis				25.000	45.000	0	0	70.000	0	0	0	0
12010109000601204	Sanierung Stadthof - Aktive Kernbereiche (12.01.01)	FA	Ausgabe	0	65.362	0	0	65.362	0	0	0	46.313
12010109000601204	Sanierung Stadthof - Aktive Kernbereiche (12.01.01)	FE	Einnahmen	-185.000	0	0	0	-185.000	0	0	0	0
12010109000601204 Ergebnis				-185.000	65.362	0	0	-119.638	0	0	0	0
12010109000601206	Umbau Marktplatz / Bieberer Str. bis Wilhelmsplatz - Aktive Kernbereiche (12.01.01)	FA	Ausgabe	0	2.470.973	0	0	2.470.973	84.861	0	701.670	1.800.000
12010109000601206	Umbau Marktplatz / Bieberer Str. bis Wilhelmsplatz - Aktive Kernbereiche (12.01.01)	FE	Einnahmen	0	0	0	0	0	0	0	0	-1.823.000
12010109000601206	Umbau Marktplatz / Bieberer Str. bis Wilhelmsplatz - Aktive Kernbereiche (12.01.01)	FE	Einnahmen	-725.000	0	0	0	-725.000	0	0	0	-600.000
12010109000601206 Ergebnis				-725.000	2.470.973	0	0	1.745.973	84.861	0	0	0
12010109000601208	Straßenbau (global) (12.01.01)	FA	Ausgabe	50.000	450.178	0	0	500.178	1.207	0	97.300	1.260.000
12010109000601208	Straßenbau (global) (12.01.01)	FE	Einnahmen	-15.000	0	0	0	-15.000	0	0	0	-105.000
12010109000601208 Ergebnis				35.000	450.178	0	0	485.178	1.207	0	0	-2.700.000
12010109000601209	Radverkehrskonzept - KIPB	FE	Einnahmen	-180.000	0	0	0	-180.000	-142.711	0	0	0
12010109000601209	Radverkehrskonzept - KIPB	FE	Einnahmen	-196.000	0	0	0	-196.000	0	0	0	0
12010109000601209	Radverkehrskonzept - KIPB	FA	Ausgabe	2.100.000	905.270	0	0	3.005.270	318.451	76.725	374.650	3.000.000
12010109000601209	Radverkehrskonzept - KIPB	FE	Einnahmen	-60.000	0	0	0	-60.000	0	0	0	0
12010109000601209 Ergebnis				44.000	905.270	0	0	949.270	175.740	0	0	0
12010109000601210	Erneuerung von Sinkkästen und Leitungen (12.01.01)	FA	Ausgabe	80.000	244.971	0	0	324.971	0	0	206.431	560.000
12010109000601210	Erneuerung von Sinkkästen und Leitungen (12.01.01)	FE	Einnahmen	-10.000	0	0	0	-10.000	-43.112	45	0	-70.000
12010109000601210 Ergebnis				70.000	244.971	0	0	314.971	-43.112	0	0	0
12010109000601211	Straßenbau Goetheing von Berliner Str. bis Strahlenbergerstr. (1.BA)	FE	Einnahmen	0	0	0	0	0	0	0	0	-1.400.000
12010109000601211	Straßenbau Goetheing von Berliner Str. bis Strahlenbergerstr. (1.BA)	FA	Ausgabe	0	600.000	0	0	600.000	0	0	0	3.500.000
12010109000601211	Straßenbau Goetheing von Berliner Str. bis Strahlenbergerstr. (1.BA)	FE	Einnahmen	0	0	0	0	0	0	0	0	-2.050.000

FINANZBERICHT PER 30.06.2019

Maßnahmen-Nr.	Bezeichnung Maßnahme	Investitions- position	Einnahme / Ausgabe	Ansatz lfd. Jahr	Haushalts- reste	Überplan- außerplan- mäßig	Fortge- schrit- teter Ansatz	Anord- nungen per 30.06.2019	Vormerkung Anordnung	Aufträge	Planung Folgejahre
1201010900601211	Ergebnis			0	600.000	0	600.000	0	0	0	0
1201010900601212	Ausbau von Geh- und Radwegen (12.01.01)	FA	Ausgabe	0	150.000	0	150.000	18.466	0	5.976	350.000
1201010900601212	Ergebnis			0	150.000	0	150.000	18.466	0	0	0
1201010900601216	Gefährtsweg, Ausbau Radweg	FA	Ausgabe	0	0	0	0	0	0	0	365.000
1201010900601216	Ergebnis			0	0	0	0	0	0	0	0
1201010900601401	Erneuerung Straßenbeleuchtung diverse Projekte	FA	Ausgabe	0	0	0	0	0	0	0	1.750.000
1201010900601401	Ergebnis			0	0	0	0	0	0	0	0
1201010900601402	Erneuerung Straßenbeleuchtung Biebrer Straße von Großer Biergrund bis Friedrichstraße (12.01.01)	FA	Ausgabe	0	40.000	0	40.000	0	0	0	0
1201010900601402	Ergebnis			-13.400	-13.400	0	-13.400	0	0	0	0
1201010900601402	Ergebnis			-13.400	40.000	0	26.600	0	0	0	0
1201010900601503	Straßenbau Bismarckstraße zw. Kaiserstr. und Parkstr.	FA	Ausgabe	0	0	0	0	0	0	0	5.700.000
1201010900601503	Ergebnis			0	0	0	0	0	0	0	-3.000.000
1201010900601503	Straßenbau Bismarckstraße zw. Kaiserstr. und Parkstr.	FE	Einnahmen	0	0	0	0	0	0	0	0
1201010900601504	Ergebnis			0	0	0	0	0	0	0	0
1201010900601504	Straßenbau Mainstr. von Kaiserstr. bis A.-Zitscher-Str.	FA	Ausgabe	0	0	0	0	0	0	0	8.100.000
1201010900601504	Ergebnis			0	0	0	0	0	0	0	-1.640.000
1201010900601504	Straßenbau Mainstr. von Kaiserstr. bis A.-Zitscher-Str.	FE	Einnahmen	0	0	0	0	0	0	0	0
1201010900601505	Hallestellkonzept III	FA	Ausgabe	330.000	3.183.845	0	3.513.845	970.328	274.464	2.191.526	0
1201010900601505	Ergebnis			-1.778.700	-1.778.700	0	-1.778.700	0	0	0	-365.900
1201010900601505	Hallestellkonzept III	FE	Einnahmen	-1.448.700	3.183.845	0	1.735.145	970.328	0	0	0
1201010900601505	Ergebnis			-1.448.700	0	0	0	0	0	0	-2.200.000
1201010900601602	Straßenbau Goetheing von Strahlenbergerstr. bis Nording (2.BA)	FE	Einnahmen	0	0	0	0	0	0	0	0
1201010900601602	Ergebnis			0	0	0	0	0	0	0	5.800.000
1201010900601602	Straßenbau Goetheing von Strahlenbergerstr. bis Nording (2.BA)	FA	Ausgabe	0	600.000	0	600.000	0	0	0	0
1201010900601602	Ergebnis			0	0	0	0	0	0	0	-3.200.000
1201010900601602	Straßenbau Goetheing von Strahlenbergerstr. bis Nording (2.BA)	FE	Einnahmen	0	0	0	0	0	0	0	0
1201010900601703	Nordumfahrung von Goetheing bis einschl. Taunusstr. (12.01.01)	FE	Einnahmen	0	0	0	0	0	0	0	-1.340.000
1201010900601703	Ergebnis			0	0	0	0	0	0	0	1.920.000
1201010900601703	Nordumfahrung von Goetheing bis einschl. Taunusstr. (12.01.01)	FA	Ausgabe	0	0	0	0	0	0	0	0
1201010900601704	Straßenbau Backstraße	FA	Ausgabe	0	0	0	0	0	0	0	322.000
1201010900601704	Ergebnis			0	0	0	0	0	0	0	-287.000
1201010900601704	Straßenbau Backstraße	FE	Einnahmen	0	0	0	0	0	0	0	0
1201010900601704	Ergebnis			0	0	0	0	0	0	0	0
1201010900601705	Ausbau Am Mangarten und Gerhard-Becker-Straße	FA	Ausgabe	0	0	0	0	0	0	0	505.000
1201010900601705	Ergebnis			0	0	0	0	0	0	0	-10.000
1201010900601705	Ausbau Am Mangarten und Gerhard-Becker-Straße	FE	Einnahmen	0	0	0	0	0	0	0	0
1201010900601705	Ergebnis			0	0	0	0	0	0	0	0

FINANZBERICHT PER 30.06.2019

Maßnahmen-Nr.	Bezeichnung Maßnahme	Investitions- position	Einnahme / Ausgabe	Ansatz lfd. Jahr	Haushalts- reste	Überplan- außerplan- mäßig	Fortge- schrit- tens- Ansatz	Anord- nungen per 30.06.2019	Vormerkung Anordnung	Aufträge	Planung Folgejahre
1201010900601706	Straßenbau Frankenstr. v. Jahnstr. bis Edel-Gasch- Str. (12.01.01)	FA	Ausgabe	0	0	0	0	0	0	0	740.000
1201010900601706	Straßenbau Frankenstr. v. Jahnstr. bis Edel-Gasch- Str. (12.01.01)	FE	Einnahmen	0	0	0	0	0	0	0	-660.000
1201010900601706 Ergebnis				0	0	0	0	0	0	0	0
1201010900601707	Straßenbau Merowingerstraße	FA	Ausgabe	0	0	0	0	0	0	0	305.000
1201010900601707	Straßenbau Merowingerstraße	FE	Einnahmen	0	0	0	0	0	0	0	-270.000
1201010900601707 Ergebnis				0	0	0	0	0	0	0	0
1201010900601710	Innere Erschließung Kaiserleigebiet	FA	Ausgabe	0	300.000	0	0	0	0	0	3.100.000
1201010900601710	Innere Erschließung Kaiserleigebiet	FE	Einnahmen	0	0	0	0	0	0	0	-1.760.000
1201010900601710 Ergebnis				0	300.000	0	0	0	0	0	0
1201010900601711	Straßenbau Langener Str. von Im Birkengrund bis Harrasweg	FE	Einnahmen	0	0	0	0	0	0	0	-625.000
1201010900601711	Straßenbau Langener Str. von Im Birkengrund bis Harrasweg	FA	Ausgabe	0	0	0	0	0	0	0	920.000
1201010900601711 Ergebnis				0	0	0	0	0	0	0	0
1201010900601802	Umgestaltung Bleichstraße im Bereich Wilhelmsplatz	FA	Ausgabe	0	50.000	0	0	0	0	17.799	350.000
1201010900601802	Umgestaltung Bleichstraße im Bereich Wilhelmsplatz	FE	Einnahmen	0	0	0	0	0	0	0	-270.000
1201010900601802 Ergebnis				0	50.000	0	0	0	0	0	0
1201010900601803	Masterplan NOX - Digitalisierung kommunaler Verkehrssysteme	FE	Einnahmen	-2.975.000	0	0	-2.975.000	0	0	0	-4.700.000
1201010900601803	Masterplan NOX - Digitalisierung kommunaler Verkehrssysteme	FA	Ausgabe	5.950.000	0	0	5.950.000	0	0	650.000	9.400.000
1201010900601803 Ergebnis				2.975.000	0	0	2.975.000	0	0	0	0
1202010900601701	Straßenbau Frankfurter Str. v. Luisenstr. b. Ludwigstr.	FA	Ausgabe	0	0	0	0	0	0	0	1.620.000
1202010900601701	Straßenbau Frankfurter Str. v. Luisenstr. b. Ludwigstr.	FE	Einnahmen	0	0	0	0	0	0	0	-660.000
1202010900601701	Straßenbau Frankfurter Str. v. Luisenstr. b. Ludwigstr.	FE	Einnahmen	0	0	0	0	0	0	0	-500.000
1202010900601701 Ergebnis				0	0	0	0	0	0	0	0
1203010900601201	Straßenbau Kaiserstr. von Geleitsstr. bis Große Marktstr. (2. Abschnitt) - Aktive Kernbereiche	FA	Ausgabe	0	282.225	0	282.225	183.470	0	7.227	0
1203010900601201	Straßenbau Kaiserstr. von Geleitsstr. bis Große Marktstr. (2. Abschnitt) - Aktive Kernbereiche	FE	Einnahmen	-450.000	0	0	-450.000	0	0	0	0
1203010900601201 Ergebnis				-450.000	282.225	0	-167.775	183.470	0	0	0
1203010900601401	Straßenbau Kaiserstr. von Große Marktstr. bis Frankfurter Str. (3. Abschnitt) (12.03.01)	FA	Ausgabe	0	0	0	0	0	0	0	870.000
1203010900601401 Ergebnis				0	0	0	0	0	0	0	0
1203010900601701	Straßenbau Kaiserstr. von Frankfurter Str. bis Berliner Str. (4. Abschnitt) (12.03.01)	FA	Ausgabe	0	0	0	0	0	0	0	1.727.000
1203010900601701	Straßenbau Kaiserstr. von Frankfurter Str. bis Berliner Str. (4. Abschnitt) (12.03.01)	FE	Einnahmen	0	0	0	0	0	0	0	-544.000
1203010900601701	Straßenbau Kaiserstr. von Frankfurter Str. bis Berliner Str. (4. Abschnitt) (12.03.01)	FE	Einnahmen	0	0	0	0	0	0	0	-647.000
1203010900601701 Ergebnis				0	0	0	0	0	0	0	0

FINANZBERICHT PER 30.06.2019

Maßnahmen-Nr.	Bezeichnung Maßnahme	Investitions- position	Einnahme / Ausgabe	Ansatz lfd. Jahr	Haushalts- reste	Überplan- außerplan- mäßig	Fortge- schrit- teter Ansatz	Anord- nungen per 30.06.2019	Vormerkung Anordnung	Aufträge	Planung Folgejahre
1203010900601702	Straßenbau Kaiserstr. von Berliner Str. bis Mainstr. (5. Abschnitt)	FA	Ausgabe	0	0	0	0	0	0	0	3.870.000
1203010900601702	Straßenbau Kaiserstr. von Berliner Str. bis Mainstr. (5. Abschnitt)	FE	Einnahmen	0	0	0	0	0	0	0	-2.000.000
1203010900601702	Straßenbau Kaiserstr. von Berliner Str. bis Mainstr. (5. Abschnitt)	FE	Einnahmen	0	0	0	0	0	0	0	-1.451.000
1203010900601702 Ergebnis											
1204010900601301	Umbau Kaiserkreisel (12.04.01)	FE	Einnahmen	0	0	0	0	0	0	0	-2.860.000
1204010900601301	Umbau Kaiserkreisel (12.04.01)	FA	Ausgabe	8.280.000	5.216.681	0	13.496.681	3.562.469	297.544	8.768.766	3.720.000
1204010900601301	Umbau Kaiserkreisel (12.04.01)	FE	Einnahmen	-1.723.150	-1.723.150	0	-1.723.150	0	0	0	-433.000
1204010900601301	Umbau Kaiserkreisel (12.04.01)	FE	Einnahmen	0	0	0	0	0	0	0	-4.962.200
1204010900601301 Ergebnis				6.556.850	5.216.681	0	11.773.531	3.562.469			
1204010900601501	Untere Grenzstraße von Bieberer Str. bis Lämmerspieler Weg. Ausbau (12.04.01)	FA	Ausgabe	0	0	0	0	0	0	0	5.000.000
1204010900601501	Untere Grenzstraße von Bieberer Str. bis Lämmerspieler Weg. Ausbau (12.04.01)	FE	Einnahmen	0	0	0	0	0	0	0	-2.000.000
1204010900601501 Ergebnis				0	0	0	0	0	0	0	-2.000.000
1204010900601701	Umbau Untere Grenzstraße von Hebestr. bis Mühlhei- mer Str. (12.04.01)	FA	Ausgabe	0	0	0	0	0	0	0	3.900.000
1204010900601701	Umbau Untere Grenzstraße von Hebestr. bis Mühlhei- mer Str. (12.04.01)	FE	Einnahmen	0	0	0	0	0	0	0	-1.800.000
1204010900601701 Ergebnis				0	0	0	0	0	0	0	-1.800.000
1207010900601801	Umsetzung Nahverkehrsplan	FA	Ausgabe	800.000	100.000	0	900.000	0	0	64.640	1.220.000
1207010900601801	Umsetzung Nahverkehrsplan	FE	Einnahmen	0	0	0	0	0	0	0	-1.090.000
1207010900601801 Ergebnis				800.000	100.000	0	900.000	0	0	0	120.000
1301010900601201	Grünflächen global (13.01.01)	FA	Ausgabe	40.000	40.000	0	80.000	0	0	37.473	280.000
1301010900601201	Grünflächen global (13.01.01)	FA	Ausgabe	40.000	40.000	0	80.000	0	0	0	280.000
1301010900601202	Spielplätze global (13.01.01)	FA	Ausgabe	40.000	32.534	0	72.534	12.796	0	14.023	280.000
1301010900601202 Ergebnis				40.000	32.534	0	72.534	12.796			
1301010900601203	Gärtnerische Gestaltung Schlosspark Rumpenheim / 36110 (13.01.01)	FA	Ausgabe	0	129.056	0	129.056	0	0	0	0
1301010900601203 Ergebnis				0	129.056	0	129,056	0	0	0	0
1301010900601204	Gestaltung von Straßen und Plätzen (13.01.01)	FA	Ausgabe	15.000	15.000	0	30.000	0	0	0	105.000
1301010900601204 Ergebnis				15.000	15.000	0	30.000	0	0	0	105.000
1301010900601205	Boolzplätze global (13.01.01)	FA	Ausgabe	40.000	40.000	0	40.000	0	0	0	280.000
1301010900601205 Ergebnis				40.000	40.000	0	40.000	0	0	0	280.000
1301010900601206	Grünanlage Friedrichsweiher - Sanierung inkl. Spielplatz (13.01.01)	FA	Ausgabe	0	329.989	0	329.989	0	0	0	0
1301010900601206 Ergebnis				0	329.989	0	329,989	0	0	0	0
1301010900601207	Grünung von Main zu Main KIPL	FA	Ausgabe	10.000	1.350.200	0	1.360.200	13.748	0	133.866	10.000
1301010900601207	Grünung von Main zu Main KIPL	FE	Einnahmen	0	0	0	0	0	0	0	-500.000
1301010900601207 Ergebnis				10.000	1.350.200	0	1.360.200	13.748	0	133.866	10.000

FINANZBERICHT PER 30.06.2019

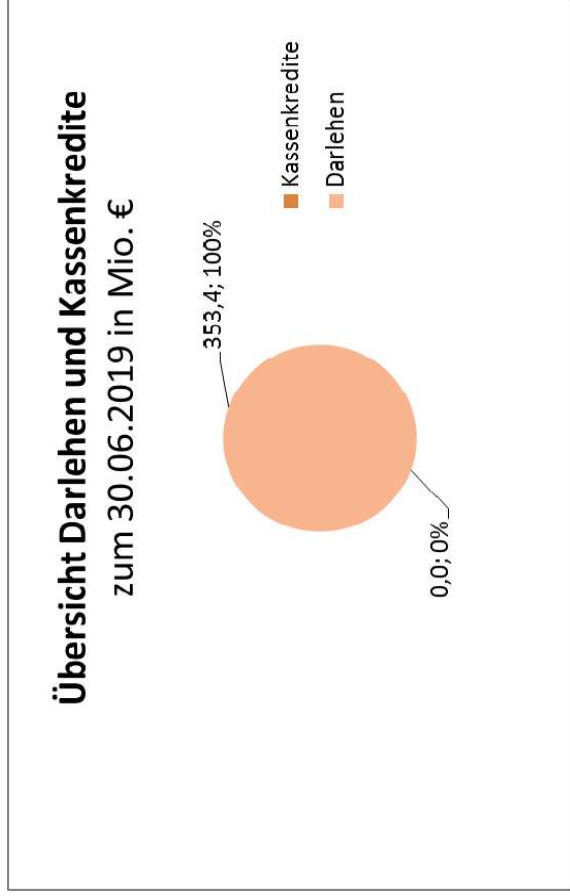
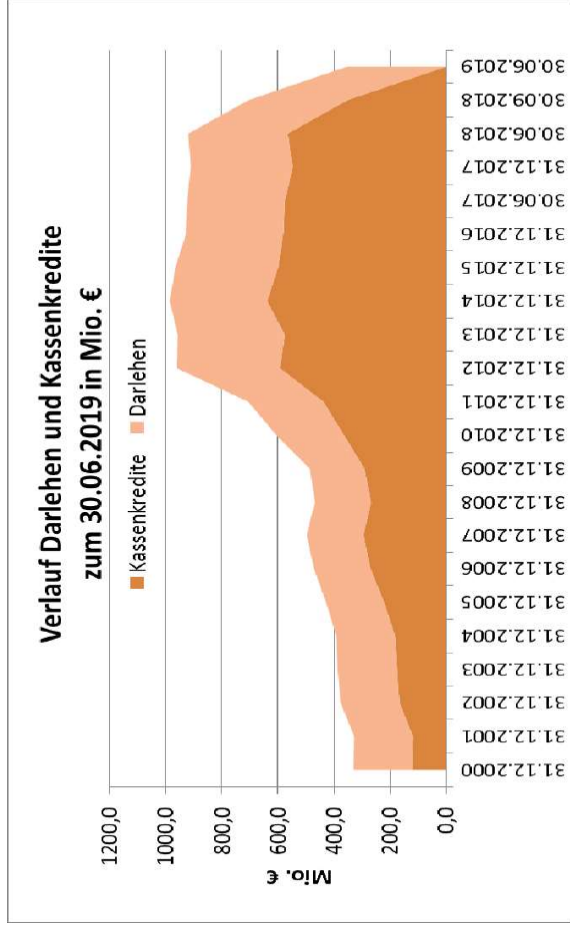
Maßnahmen-Nr.	Bezeichnung Maßnahme	Investitions- position	Einnahme / Ausgabe	Ansatz lfd. Jahr	Haushalts- reste	Überplan- außerplan- mäßig	Fortge- schrit- tender Ansatz	Anord- nungen per 30.06.2019	Vormerkung Anordnung	Aufträge	Planung Folgejahre
13010109000601211	Spielplatz Johannes-Morhart-Str., Freimachung Grundstück	FA	Ausgabe	585.000	1.359.617	0	1.944.617	498.622	33.331	376.441	0
13010109000601211 Ergebnis	u. Errichtung Spielplatz - KIPL		Ausgabe	585.000	1.359.617	0	1.944.617	498.622			0
13010109000601212	Neugestaltung Bolzplatz Adolf-Kolping-Platz KIPL	FA	Ausgabe	0	31.920	0	31.920	2.672	0	24.500	0
13010109000601212 Ergebnis			Ausgabe	0	31.920	0	31.920	2.672			0
13010109000601301	Spielpark D'Orville-Park - Umbau und Sanierung	FA	Ausgabe	20.000	0	0	20.000	0	0	0	240.000
13010109000601301 Ergebnis			Ausgabe	20.000	0	0	20.000	0			0
13010109000601302	Spielplatz Heusenstammer Weg (13.01.01)	FA	Ausgabe	0	0	0	0	0	0	0	160.000
13010109000601302 Ergebnis			Ausgabe	0	0	0	0	0			0
13010109000601303	Bolzplatz Kurt-Tucholsky-Straße Umgestaltung (13.01.01)	FA	Ausgabe	15.000	0	0	15.000	0	0	0	170.000
13010109000601303 Ergebnis			Ausgabe	15.000	0	0	15.000	0			0
13010109000601304	Spielplatz Richard-Wagner-Str. (Nr. 47)	FA	Ausgabe	40.000	100.000	0	140.000	8.489	0	20.725	0
13010109000601304 Ergebnis			Ausgabe	40.000	100.000	0	140.000	8.489			0
13010109000601402	Umsetzung Maßnahmen Freiraumentwicklung Mainbo-	FA	Ausgabe	1.135.000	541.439	0	1.676.439	38.184	113.251	733.044	0
13010109000601402 Ergebnis			Ausgabe	1.135.000	541.439	0	1.676.439	38.184	113.251	733.044	0
13010109000601405	Spielplatz Richard-Wagner-Str./Rodelberg (Nr. 46)	FA	Ausgabe	0	0	0	0	0	0	0	80.000
13010109000601405 Ergebnis			Ausgabe	0	0	0	0	0			0
13010109000601406	Spielplatz Richard-Wagner-Str./Eschstr. (Nr. 49)	FA	Ausgabe	0	0	0	0	0	0	0	80.000
13010109000601406 Ergebnis			Ausgabe	0	0	0	0	0			0
13010109000601407	Spielplatz Richard-Wagner-Str./Westseite (Nr. 50)	FA	Ausgabe	10.000	0	0	10.000	0	0	0	90.000
13010109000601407 Ergebnis			Ausgabe	10.000	0	0	10.000	0			0
13010109000601409	Bolzplatz Puteaux-Promenade/Grenzstraße (Nr. 92)	FA	Ausgabe	10.000	0	0	10.000	0	0	0	70.000
13010109000601409 Ergebnis			Ausgabe	10.000	0	0	10.000	0			0
13010109000601410	Bolzplatz Eberhard-von-Rochow-Str. (Nr. 94)	FA	Ausgabe	0	0	0	0	0	0	0	130.000
13010109000601410 Ergebnis			Ausgabe	0	0	0	0	0			0
13010109000601411	Bolzplatz Friedensstraße (Nr. 97)	FA	Ausgabe	0	180.000	0	180.000	0	0	0	0
13010109000601411 Ergebnis			Ausgabe	0	180.000	0	180.000	0			0
13010109000601501	Spielplatz Am Pfortengraben, Nr. 06 (13.01.01)	FA	Ausgabe	0	0	0	0	0	0	0	80.000
13010109000601501 Ergebnis			Ausgabe	0	0	0	0	0			0
13010109000601502	Spielplatz Am Wiesengrund (Nr. 8)	FA	Ausgabe	0	0	0	0	0	0	0	50.000
13010109000601502 Ergebnis			Ausgabe	0	0	0	0	0			0
13010109000601602	Spiel- und Bewegungspark Bürgel - Rumpenheim	FA	Ausgabe	0	0	0	0	0	0	0	270.000
13010109000601602 Ergebnis			Ausgabe	0	0	0	0	0			0
13010109000601603	Brinkstr. - Austausch von Straßenbäumen (13.01.01)	FA	Ausgabe	0	40.000	0	40.000	0	0	0	0
13010109000601603 Ergebnis			Ausgabe	0	40.000	0	40.000	0			0

FINANZBERICHT PER 30.06.2019

Maßnahmen-Nr.	Bezeichnung Maßnahme	Investitions- position	Einnahme / Ausgabe	Ansatz lfd. Jahr	Haushalts- reste	Überplan- außerplan- mäßig	Fortge- schrit- teter Ansatz	Anord- nungen per 30.06.2019	Vormerkung Anordnung	Aufträge	Planung Folgejahre
1301010900601604	Weikertslochstraße - Austausch von Straßenbäumen (13.01.01)	FA	Ausgabe	0	0	60.000	0	0	0	0	0
1301010900601604 Ergebnis				0	0	60.000	0	0	0	0	0
1301010900601701	Spielpark Schultheiß-Weiher (13.01.01)	FA	Ausgabe	0	0	0	0	0	0	0	1.500.000
1301010900601701 Ergebnis				0	0	0	0	0	0	0	-600.000
1302010900601201	Hochwasserschutz (Stadtanteil) (13.02.01)	FA	Ausgabe	0	0	2.567.573	0	43.369	0	20.818	9.249.000
1302010900601201 Ergebnis				0	0	2.567.573	0	43.369	0	20.818	-3.000.000
1305010800801201	Beschaffung von Maschinen und Geräten	FA	Ausgabe	2.500	0	0	0	0	0	0	10.000
1305010800801201 Ergebnis				2.500	0	0	0	0	0	0	0
1401010200331201	Geografisches Informationssystem	FA	Ausgabe	10.000	52.000	52.000	0	0	0	0	30.000
1401010200331201 Ergebnis				10.000	52.000	52.000	0	0	0	0	0
1401010800331701	Anlagegüter Amt 33	FA	Ausgabe	5.000	0	0	0	0	0	0	0
1401010800331701 Ergebnis				5.000	0	0	0	0	0	0	0
1401010900331201	Bauliche Maßnahmen in NSG und LSG Gebieten	FA	Ausgabe	15.000	515.000	515.000	0	0	0	0	545.000
1401010900331201 Ergebnis				15.000	515.000	515.000	0	0	0	0	0
1401010900331202	Umsetzung Wasserhahnenrichtlinie	FA	Ausgabe	2.000.000	5.936.800	7.936.800	0	0	0	0	8.000.000
1401010900331202 Ergebnis				-1.500.000	0	0	-1.500.000	0	0	0	-6.000.000
1401010900331601	Okokontormaßnahme NATO Rampe	FA	Ausgabe	500.000	5.936.800	6.436.800	0	0	0	0	0
1401010900331601 Ergebnis				500.000	0	250.000	0	0	0	0	0
1401010900331701	Maßnahmen zur Anpassung an den Klimawandel (Abflusswege, Überflutungssimulation)	FA	Ausgabe	0	160.000	160.000	0	0	0	0	0
1401010900331701 Ergebnis				0	160.000	160.000	0	0	0	0	0
1401013700201201	NachSORge Deponie Grix	FA	Ausgabe	100.000	0	0	0	50.000	-25.000	0	360.000
1401013700201201 Ergebnis				100.000	0	0	0	50.000	-25.000	0	0
Gesamtergebnis				50.657.067	82.005.504	132.662.571	0	18.920.908	0	0	0

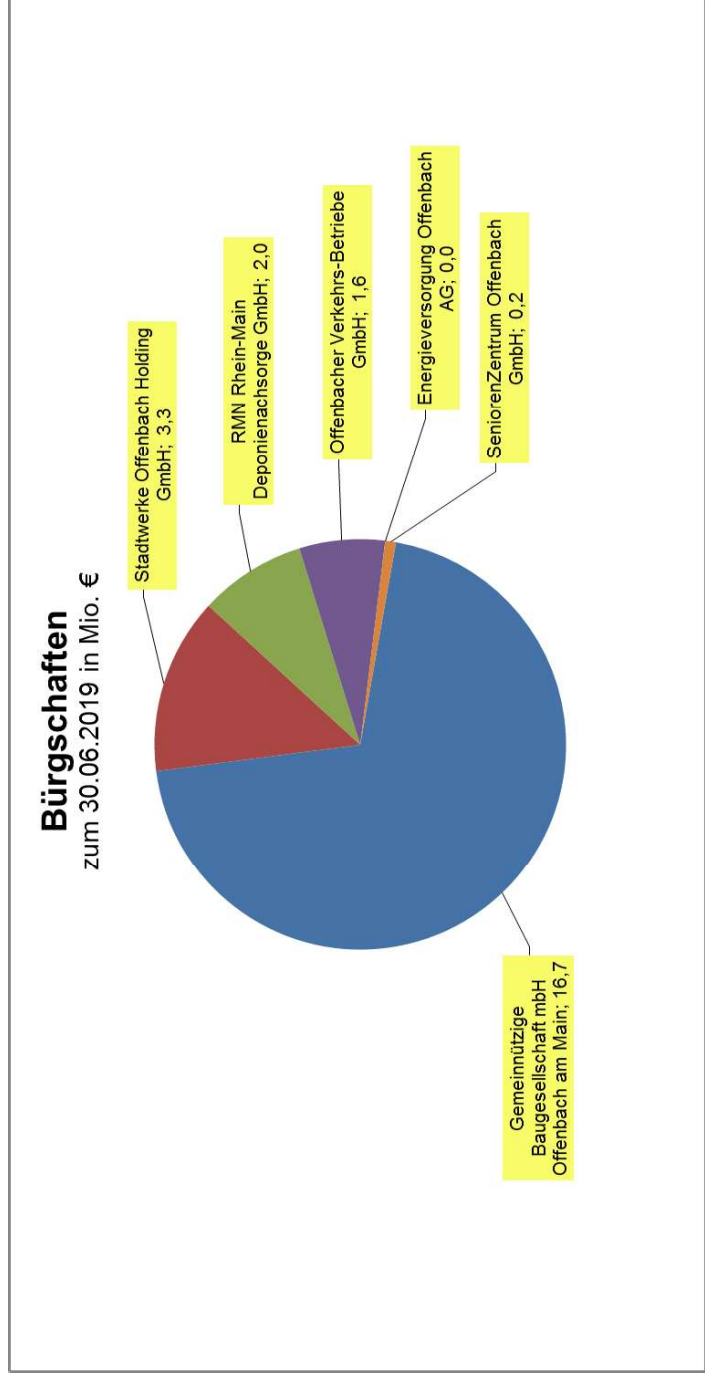
4. Stand der Darlehen und Kassenkredite per 30.06.2019

	31.12.2000	31.12.2001	31.12.2002	31.12.2003	31.12.2004	31.12.2005	31.12.2006	31.12.2007	31.12.2008	31.12.2009	31.12.2010	31.12.2011	31.12.2012	31.12.2013	31.12.2014	31.12.2015	31.12.2016	30.06.2017	31.12.2017	30.06.2018	30.09.2018	30.06.2019
Kassenkredite	121,2	118,6	166,5	175,0	182,5	222,0	270,5	295,0	288,0	291,5	364,5	438,0	593,6	575,8	639,5	600,0	581,5	576,0	548,0	566,0	352,0	0
Darlehen	209,7	209,1	210,2	212,0	209,5	206,7	201,7	202,2	200,4	194,5	241,3	267,8	367,4	382,2	347,2	366,9	347,6	348,1	363,7	354,4	352,5	353,4



5. Stand der Bürgschaften per 30.06.2019


	30.06.2018	30.06.2019
	in Mio. €	in Mio. €
Bürgschaften		
Gemeinnützige Baugesellschaft mbH Offenbach am Main	17,3	16,7
Stadtwerke Offenbach Holding GmbH	4,9	3,3
RMN Rhein-Main Deponienachsorge GmbH	2,4	2,0
Offenbacher Verkehrs-Betriebe GmbH	2,2	1,6
Energieversorgung Offenbach AG	1,0	0,0
SeniorenZentrum Offenbach GmbH	0,2	0,2
Summe	28,0	23,8






6. Finanzielle Leistungsfähigkeit

Der unbestimmte Rechtsbegriff der finanziellen Leistungsfähigkeit nimmt u.a. Einfluss auf die Beurteilung der Genehmigungsfähigkeit der Höhe von Verpflichtungsermächtigungen oder Kreditaufnahmen nach § 102 und 103 HGO.

Die Gestaltung der Beurteilung wird durch den Finanzstatusbericht in Muster 22 der GemHVO detailliert festgelegt. Hierbei wird mittels eines kennzahlenbasierten Auswertungssystems (kash) eine Gesamtbewertung mit Hilfe von vorgegebenen Indikatoren im Ampelsystem vorgenommen. Diese Bewertung wird sowohl dem Haushaltsplan als Anlage beigefügt, sie ist aber auch gem. § 28 Abs. 1 S. 2 GemHVO in die unterjährige Berichterstattung einzubeziehen.

Indikator	Erläuterung der Bewertung	Gewichtung (in %)	Indikator zum 31.12.2018	Indikator je Einwohner	Bewertung	Bewertung (gewichtet)
ordentliches Ergebnis je Einwohner	Überschuss (mehr als + 5 €) = 1; jahresbezogener Haushaltsausgleich (im Korridor von - 5 € bis + 5 € oder durch Rücklage) = 0,75; defizitär (im Korridor weniger als - 5 € bis - 40 €) = 0,5; defizitär (im Korridor weniger als - 40 € bis - 75 €) = 0,25; defizitär (weniger als - 75 €) = 0	40%	15.872.862,00 €	116,98	1,00	40%
Bestand ordentliche Rücklage	Bestand = 1; kein Bestand (≤ 0 €) = 0	5%	0,00 €		0,00	0%
Fehlbeträge aus Vorjahren (Bilanzwert der letzten aufgestellten Bilanz)	Verrechnungswert ≥ 0 = 1; Verrechnungswert < 0 (damit Fehlbetragbestand) = 0	5%	0,00 €	0,00	1,00	5%
Bestand der Liquiditätsreserve	Bestand vollständig gebildet = 1 Bestand teilweise gebildet (≥ 50 %) = 0,5 Bestand unzureichend oder nicht gebildet (< 50 %) = 0	5%	0,30 €	0,00	0,00	0%
Ausweis von Eigenkapital (nach letzter aufgestellter Bilanz)	positiver Eigenkapitalbestand = 1; negativer Eigenkapitalbestand (≤ 0 €) = 0	5%	0,00 €		0,00	0%
Verbindlichkeiten aus Liquiditätskrediten (Kommune plus Sondervermögen)	kein Bestand (= 0 €) = 1 Bestand (> 0 €) = 0	5%	0,00 €	0,00	1,00	5%
Verbindlichkeiten gegenüber dem Sondervermögen Hessenkasse	kein Bestand (= 0 €) = 1 Bestand (> 0 €) = 0	5%	92.800.500,00 €	683,91	0,00	0%
Zahlungsmittelfluss lfd. Verwaltungstätigkeit abzüglich der Tilgung sowie der Zahlungen an das Sondervermögen Hessenkasse	Saldo > 5 € = 1; Saldo im Korridor von 0 € bis + 5 € = 0,5; Saldo < 0 € = 0	30%	1.989.669,00 €	14,66	1,00	30%
					Summe:	80,0%
					Status:	

	$\geq 70\%$
	$< 70\%$ und $> 40\%$
	$\leq 40\%$

7. Schutzschirmbericht 2019

Der Schutzschirmbericht für das erste Quartal 2019 lag zum Redaktionsschluss noch nicht vor. Im nächsten Finanzbericht zum 30.09.2019 wird hierauf Bezug genommen.