Anlage 3 zur Mag.-Vorlage Nr.



Ansicht West

Elevation West

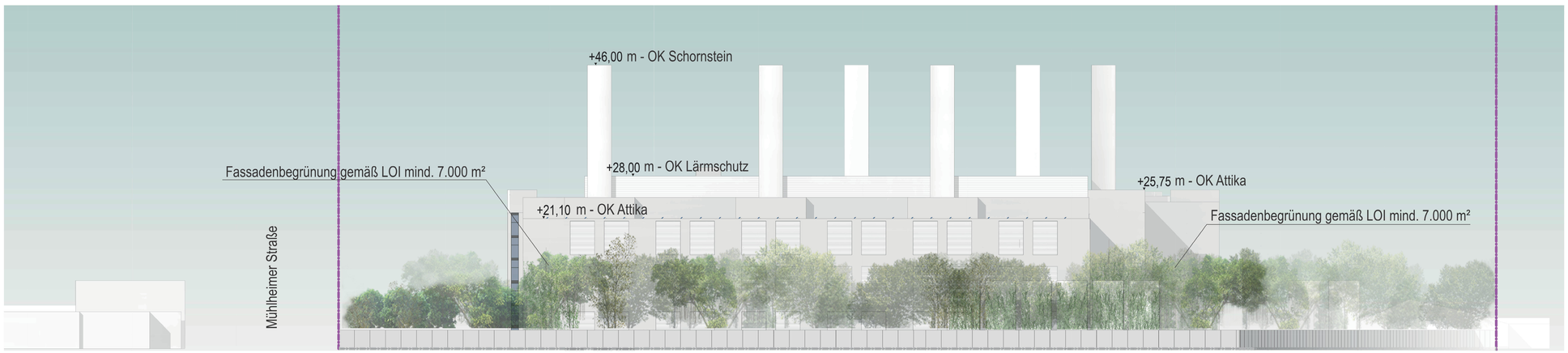

Ansicht Ost

Elevation East

ALLE MASSE SIND VOR BAUBEGINN ÖRTLICH UND RECHNERISCH EIGENVERANTWORTLICH ZU PRÜFEN. EVENTUELLE UNSTIMMIGKEITEN SIND MIT DEM ARCHITEKTEN UND DER BAULEITUNG ABZUSTIMMEN.
DIE WERKPLÄNE GELTEN NUR IM ZUSAMMENHANG MIT DEN DETAILPLÄNEN DES ARCHITEKTEN SOWIE DEN SCHAL- UND BEWEHRUNGSPLÄNEN DES STATIKERS.
ALLE TRAGENDEN UND KONSTRUKTIVEN BAUTEILE MÜSSEN NACH DEN STATISCHEN BERECHNUNGEN HERGESTELLT WERDEN. DIE BODENPLATTEN UND FUNDAMENTE GEGEN ERDREICH SIND IN STAHLBETON ENTSPRECHEND DEN DIN-VORSCHRIFTEN AUSZUFÜHREN. ARBEITS- UND DEHNFUGEN ZWISCHEN DEN STAHLBETONTEILEN SIND GEGEN EINDRINGENDE FEUCHTIGKEIT MIT FUGENBÄNDERN NACH DIN ZU VERBINDEN.
DIE VERVIELFÄLTIGUNG UND WEITERGABE AN DRITTE ERFOLGT NUR MIT AUSDRÜCKLICHER GENEHMIGUNG DES PLANVERFASSERS.
DER ENTWURF IST GEISTIGES EIGENTUM DES PLANERS UND URHEBERRECHTLICH GESCHÜTZT.
BEI MISSBRAUCH BLEIBEN RECHTLICHE SCHRITTE VORBEHALTEN.

LEGENDE

BETON	SANDWICH PANEL
STAHLBETON	MAUERWERK
TROCKENBAU	DÄMMUNG
KIES	PUTZ
DECKENDURCHBUCH	BODENDURCHBUCH
AUSBAUHÖHE	ROHBAUHÖHE
OBERKANTE ROHDECKE	UNTERKANTE ROHDECKE
OBERKANTE AUSBAUHÖHE	UNTERKANTE AUSBAUHÖHE
RASENGITTERSTEINE	PFLASTERSTEINE
AUFSCHÜTTUNG	ABGRABUNG
GRÜNFLÄCHE	BESTANDSGELÄNDE
SCHORNSTEIN (wird im Rahmen des BImSchG-Genehmigungsverfahrens beantragt.)	TAWKEN GENERATOREN ABFLUFLÄCHEN (wird im Rahmen des BImSchG-Genehmigungsverfahrens beantragt.)

OK FFB Erdgeschoss 0,00 m = ? m ü.NN

ÄNDERUNGEN / ERGÄNZUNGEN
CHANGES / ADDITIONS

INDEX / INDEX	DATUM / DATE	BESCHREIBUNG / DESCRIPTION	GEZ / ISSUED BY

VORABZUG

1568		A	GRUNDRISS	
PROJECTNR.	PLANUNGSPHASE	GEWERK	PLANTYP	INDEX

VORENTWURFSPLANUNG

PLAN 05 Elevation West/ East

PROJEKT Cloud HQ FRA 07

BAUGRUNDSTÜCK

LIEGENSCHAFT: Projektadresse

GEMARKUNG:
FLUR:
FLURSTÜCK:

PIKTOGRAM

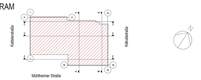

BAUHERR

Xaal Ventures SARL
15 boulevard F. W. Raiffeisen
L-2411 Luxembourg

BAUHERR

ARCHITEKT

KUA dc solutions GmbH
Grüneburgweg 115
D-60323 Frankfurt am Main
FON +49(0)69-97 77 69-60
FAX +49(0)69-97 77 69-69

ARCHITEKT

MASSSTAB	GEZEICHNET / GEPRÜFT	ERSTELLUNGSTAUM	PLANNUMMER
1 : 200	Verfasser	10/06/23	05 Elevation West/ East

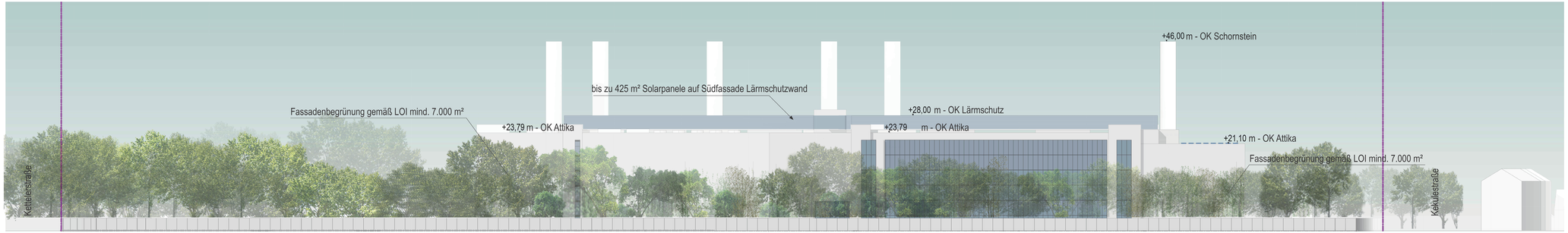

Ansicht Süd

Elevation South



Ansicht Nord

Elevation North

ALLE MASSE SIND VOR BAUBEGINN ÖRTLICH UND RECHNERISCH EIGENVERANTWORTLICH ZU PRÜFEN. ABWEICHUNGEN VOM ARCHITEKTEN SIND MIT DEM ARCHITEKTEN UND DER BAULEITUNG ABZUSTIMMEN.
DIE WERKPLÄNE GELTEN NUR IM ZUSAMMENHANG MIT DEN DETAILPLÄNEN DES ARCHITEKTEN SOWIE DEN SCHAL- UND BEWEHRUNGSPLÄNEN DES STATIKERS.
ALLE TRAGENDEN UND KONSTRUKTIVEN BAUTEILE MÜSSEN NACH DEN STATISCHEN BERECHNUNGEN DIMENSIONIERT WERDEN. DIE ANGABEN IN DEN PLÄNEN SIND OHNE GEWÄHR.
ERDREICH GRÜNDEN IN STAHLBETON ENTSPRECHEND DIN DIN GÜRSCHRIFTEN AUSZUFÜHREN. ARBEITS- UND DEHNFUGEN ZWISCHEN DEN STAHLBETONTEILEN SIND GEGEN EINDRINGENDE FEUCHTIGKEIT ZU ABDICHTEN. ANSCHLÜSSE SIND ZU ÜBERPRÜFEN.
DIE VERVIELFÄLTIGUNG UND WEITERGABE AN DRITTE ERFOLGT NUR MIT AUSDRÜCKLICHER GENEHMIGUNG DES PLANVERFASSERS.
DER ENTWURF IST GEISTIGES EIGENTUM DES PLANERS UND URHEBERRECHTLICH GESCHÜTZT.
BEI MISSBRAUCH BLEIBEN RECHTLICHE SCHRITTE VORBEHALTEN.

LEGENDE

BETON	SANDWICH PANEL
STAHLBETON	MAUERWERK
TROCKENBAU	DÄMMUNG
KIES	PUTZ
DECKENDURCHBUCH	BODENDURCHBUCH
AUSBAUHÖHE	ROHBAUHÖHE
OBERKANTE ROHDECKE	UNTERKANTE ROHDECKE
OBERKANTE AUSBAUHÖHE	UNTERKANTE AUSBAUHÖHE
RASENGITTERSTEINE	PFLASTERSTEINE
AUFSCHÜTTUNG	ABGRABUNG
GRÜNFLÄCHE	BESTANDSGELÄNDE
SCHORNSTEIN (soweit Bestand von der Baufirma Gesamtvorgabe/Vorplanung bestimmt)	TRANSFORMATOREN-ABFLUTLEITUNGEN (soweit Bestand von der Baufirma Gesamtvorgabe/Vorplanung bestimmt)

OK FFB Erdgeschoss 0.00 m = 7 m ü NN

ÄNDERUNGEN / ERGÄNZUNGEN
CHANGES / ADDITIONS

INDEX / INDEX	DATUM / DATE	BEZEICHNUNG / DESCRIPTION	GEZ. / DRAWN BY

VORABZUG

1968		A	GRUNDRISS	
PROJECTNR.	LAGEBEZEICHNUNG	GEZEICHN.	FLUBPLAN	INDEX

VORENTWURFSPLANUNG

PLAN 06 Elevation North/South

PROJEKT Cloud H2 FRA 07

BAUGRUNDSTÜCK

LIEGENSCHAFT: Projektadresse

GEMARKUNG: FLUR: FLURSTÜCK:

PIKTOGRAM



BAUHERR

Xaal Ventures SARL
15 boulevard F. W. Raiffeisen
L-2411 Luxembourg

ARCHITEKT

KUA solutions GmbH
Grüneburgweg 18
D-60322 Frankfurt am Main
FON +49(0)69-97 77 69-60
FAX +49(0)69-97 77 69-69

MASSSTAB	BEZEICHNET / GEPRÜFT	ERSTELLUNGSTAG	PLANNUMMER
1 : 200	Verfasser	10/06/23	06 Elevation North/South